발간등록번호
58-9300351-100001-10

2024년도

세종교육 통계연보

세종특별자치시교육청
SEJONG CITY OFFICE OF EDUCATION

발간사

인공지능을 기반으로 하는 챗봇의 등장과 디지털 기술이 접목된 교육 콘텐츠와 운영체제를 접하면서 우리는 과거에 경험하지 못한 세계를 만나고 있습니다. 교육 현장의 빠른 변화를 목격하면서 새로운 환경에 대한 적응과 미래 방향을 고민하는 자리도 점차 많아지고 있습니다.

상상이 현실화되고 변화가 교육현장에 반영되는 급격한 시기에 통계의 중요성을 다시 한번 돌아보게 됩니다. 교육정책 수립과정에서 통계는 중요한 기본자료이자 올바른 방향을 세우는 기초 역할을 합니다.

교육통계 자료의 수집과 분석은 국가 교육체제의 흐름을 종합적 · 체계적 · 균형적으로 조망할 수 있게 하고, 기관별 흩어져있는 교육지표를 체계적으로 관리하는 일은 교육환경 변화에 능동적으로 대처하는 과정에서 매우 중요한 역할을 합니다. 이를 통해 각종 정책계획 수립과 정책결정 그리고 정책효과 측정 등을 할 수 있습니다.

뿐만 아니라 학령인구 감소 등에 따른 예측 통계를 통해 증거기반 교육정책 추진을 할 수 있으며 정책 성공의 가능성을 높여줍니다. 이를 지원하기 위해 우리 교육청은 매년 교육청과 각급 학교 및 직속 기관을 대상으로 교육·행정 활동 전반에 관한 자료를 조사하여 통계연보를 발간하고 있습니다.

「2024년도 세종교육통계연보」는 2024년 4월 1일 기준으로 교육행정 기관과 각급 학교에서 조사한 자료를 수 차례 검증하여 정확한 자료가 될 수 있도록 노력했습니다. 특히 차세대 나이스라는 새로운 시스템 도입으로 일부 어려움이 있음에도 불구하고, 각급 학교의 적극적인 협조로 조사를 성공적으로 마무리 할 수 있었습니다.

교육현장에 종사하는 많은 사람들의 노력으로 완성된 「2024년도 세종교육 통계연보」가 널리 활용되어 세종교육에 대한 전반적인 이해도를 향상시키고, 교육수요자의 요구를 반영하는 정책 수립에 많은 도움이 되기를 기대합니다.

끝으로 통계연보 발간을 위하여 노력해 주신 각급 학교·기관의 교육통계 조사 담당자와 관계자 여러분께 깊은 감사의 말씀을 전합니다.

2024년 12월

세종특별자치시교육감 최교진

세종 교육 비전 및 5대 정책 목표

비전 모두가 특별해지는 세종교육

지표 생각하는 사람 참여하는 시민

세종특별자치시교육청

교육행정 기구표

(3국 / 2관 / 1담당관 , 11과 / 51담당)

교 육 감

부교육감

교육국

유초등교육과
- 초등교육
- 유아교육
- 특수교육
- 유보통합
- 특수교육지원센터
- 다문화교육지원센터

중등교육과
- 중등교육과정
- 중등장학
- 직업교육
- 체육/예술
- 전입학지원센터
- 국제교육지원센터

학교정책과
- 학교정책기획
- 기초기본학력
- 창의융합정보
- 민주시민생활교육
- 학습지원센터
- 수학체험센터
- 융합교육체험센터
- 발명교육센터
- SW교육체험센터
- 통일인권교육지원센터
- 학생생활교육지원센터

교원인사과
- 유초등인사
- 중등인사
- 교원역량강화
- 임용관리
- 학부모지원센터

행정국

운영지원과
- 총무
- 인사
- 민원기록
- 학원평생교육

재무행정과
- 재산세입
- 학생배치
- 경리
- 계약

교육복지과
- 교육복지
- 급식
- 정보화총괄

교육시설과
- 시설기획
- 시설1
- 시설2
- 미래공간

소통담당관

- 공보
- 홍보

감사관

- 청렴총괄
- 청렴감사
- 청렴감찰

미래기획관

- 미래기획
- 정책조정
- 교육정책연구소

정책국

조직예산과

- 조직법무
- 예산1
- 예산2

학교안전과

- 안전기획
- 학생건강
- 보건환경
- 산업안전
- 양성평등교육지원센터
- 학교안전공제회

노사정책과

- 노사정책
- 공무직인사
- 공무직단체

직속기관

세종특별자치시 교육청교육원

- 교육연수부
- 유아교육부
- 행정지원부

세종특별자치시 평생교육학습관

- 평생학습부
- 운영지원부

세종특별자치시 안전체험교육원

- 안전교육부
- 운영지원부

세종특별자치시 학교지원본부

- 교육지원부
- 행정지원부
- 화해중재부
- 시설지원부

세종특별자치시 진로교육원

- 진로교육부
- 진학지원부
- 운영지원부
- 진로체험지원센터

01 학교 총 개황

학교급			설립	학교수			학급수			학생수		
				2022	2023	2024	2022	2023	2024	2022	2023	2024
총계			공립	162	165	**167**	3,179	3,309	**3,329**	64,449	66,354	**67,188**
			사립	3	3	**3**	31	29	**28**	682	687	**666**
			계	165	168	**170**	3,210	3,338	**3,357**	65,131	67,041	**67,854**
유치원			공립	62	63	**64**	433	434	**429**	6,311	6,178	**5,860**
			사립	2	2	**2**	7	5	**4**	111	76	**42**
			계	64	65	**66**	440	439	**433**	6,422	6,254	**5,902**
초등학교			공립	52	53	**53**	1,587	1,650	**1,619**	32,230	32,614	**32,131**
			계	52	53	**53**	1,587	1,650	**1,619**	32,230	32,614	**32,131**
중학교			공립	27	27	**27**	643	658	**659**	14,809	15,500	**15,768**
			계	27	27	**27**	643	658	**659**	14,809	15,500	**15,768**
고등학교	계		공립	20	20	**20**	481	519	**561**	10,913	11,833	**13,150**
			사립	1	1	**1**	24	24	**24**	571	611	**624**
			계	21	21	**21**	505	543	**585**	11,484	12,444	**13,774**
	일반고		공립	14	14	**14**	375	413	**454**	8,953	9,873	**11,117**
			사립	1	1	**1**	24	24	**24**	571	611	**624**
			계	15	15	**15**	399	437	**478**	9,524	10,484	**11,741**
	특성화고	직업	공립	2	2	**2**	36	36	**37**	570	564	**623**
			계	2	2	**2**	36	36	**37**	570	564	**623**
	특수목적고	일반	공립	3	3	**3**	45	45	**45**	779	788	**790**
			계	3	3	**3**	45	45	**45**	779	788	**790**
	자율고		공립	1	1	**1**	25	25	**25**	611	608	**620**
			계	1	1	**1**	25	25	**25**	611	608	**620**
특수학교			공립	1	2	**2**	35	48	**55**	186	229	**279**
			계	1	2	**2**	35	48	**55**	186	229	**279**
각종학교			공립	–	–	**1**	–	–	**6**	–	–	**–**
			계	–	–	**1**	–	–	**6**	–	–	**–**

주 : 학급수는 편성학급 기준임

(단위 : 개교, 개, 명)

교원수			직원수			입학자			졸업자		
2022	2023	2024	2022	2023	2024	2022	2023	2024	2022	2023	2024
6,062	6,320	**6,332**	527	536	**528**	17,385	18,087	**17,789**	15,178	16,443	**16,432**
65	60	**56**	4	4	**4**	264	231	**226**	201	200	**227**
6,127	6,380	**6,388**	531	540	**532**	17,649	18,318	**18,015**	15,379	16,643	**16,659**
1,020	1,048	**1,054**	108	104	**100**	2,842	2,840	**2,653**	2,757	2,829	**2,540**
14	9	**9**	-	-	**-**	61	23	**16**	54	40	**31**
1,034	1,057	**1,063**	108	104	**100**	2,903	2,863	**2,669**	2,811	2,869	**2,571**
2,425	2,503	**2,437**	207	212	**208**	5,525	5,299	**4,833**	4,865	5,306	**5,412**
2,425	2,503	**2,437**	207	212	**208**	5,525	5,299	**4,833**	4,865	5,306	**5,412**
1,341	1,392	**1,362**	98	97	**94**	4,961	5,363	**5,420**	4,223	4,786	**5,102**
1,341	1,392	**1,362**	98	97	**94**	4,961	5,363	**5,420**	4,223	4,786	**5,102**
1,208	1,292	**1,356**	103	108	**110**	3,986	4,509	**4,809**	3,270	3,472	**3,328**
51	51	**47**	4	4	**4**	203	208	**210**	147	160	**196**
1,259	1,343	**1,403**	107	112	**114**	4,189	4,717	**5,019**	3,417	3,632	**3,524**
901	977	**1,041**	71	73	**75**	3,322	3,824	**4,086**	2,711	2,816	**2,710**
51	51	**47**	4	4	**4**	203	208	**210**	147	160	**196**
952	1,028	**1,088**	75	77	**79**	3,525	4,032	**4,296**	2,858	2,976	**2,906**
88	88	**89**	11	14	**15**	189	207	**236**	90	203	**173**
88	88	**89**	11	14	**15**	189	207	**236**	90	203	**173**
162	167	**163**	16	16	**16**	271	275	**270**	268	253	**250**
162	167	**163**	16	16	**16**	271	275	**270**	268	253	**250**
57	60	**63**	5	5	**4**	204	203	**217**	201	200	**195**
57	60	**63**	5	5	**4**	204	203	**217**	201	200	**195**
68	85	**108**	11	15	**14**	71	76	**74**	63	50	**50**
68	85	**108**	11	15	**14**	71	76	**74**	63	50	**50**
-	-	**15**	-	-	**2**	-	-	**-**	-	-	**-**
-	-	**15**	-	-	**2**	-	-	**-**	-	-	**-**

02 정규교원과 기간제교원

(단위 : 명)

구 분	정규교원수			기간제교원수		
	2022년	2023년	2024년	2022년	2023년	2024년
유치원	599	602	596	435	455	467
초등학교	2,232	2,272	2,266	193	231	171
중학교	1,120	1,130	1,124	221	262	238
고등학교	1,078	1,138	1,183	181	205	220
특수학교	55	66	72	13	19	36
각종학교	–	–	9	–	–	6
합 계	**5,084**	**5,208**	**5,250**	**1,043**	**1,172**	**1,138**

정규교원 및 기간제교원 추이

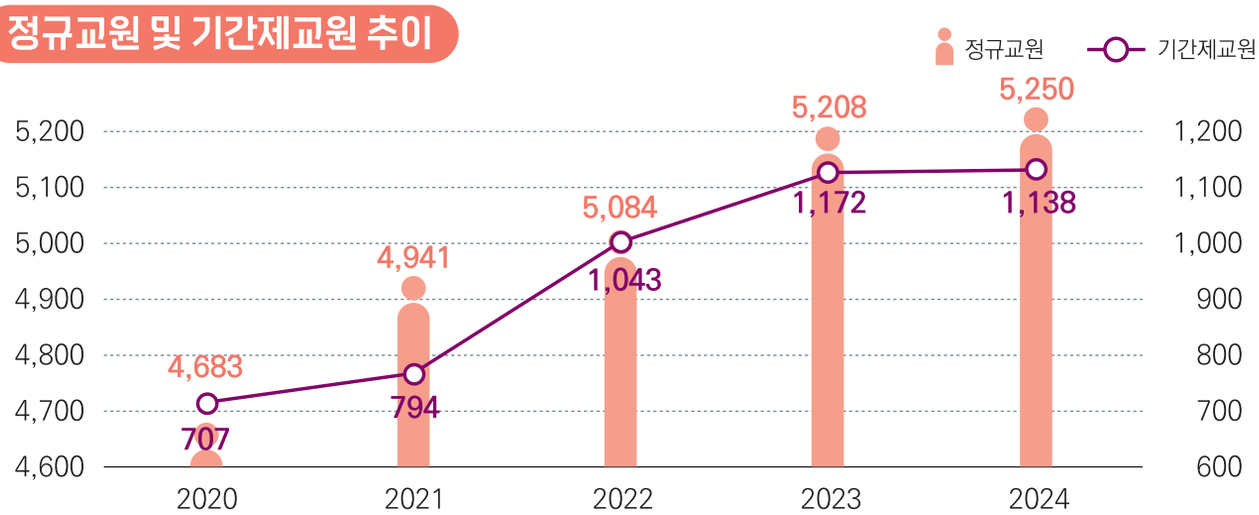

※ 교원 조사 기준 : 4월 1일자 재직중인 모든 정규교원 및 기간제교원

03 교원연령 분포도

(단위 : 명, %)

구 분	2020년				2024년			
	계	비율	남	여	계	비율	남	여
60세이상	33	(0.8)	20	13	70	(1.3)	32	38
55세이상~60세미만	223	(5.1)	100	123	221	(4.2)	78	143
50세이상~55세미만	255	(5.8)	72	183	340	(6.5)	77	263
45세이상~50세미만	392	(8.9)	79	313	654	(12.6)	108	546
40세이상~45세미만	632	(14.4)	111	521	843	(16.2)	172	671
35세이상~40세미만	784	(17.9)	190	594	949	(18.2)	352	597
30세이상~35세미만	851	(19.4)	332	519	1,104	(21.2)	321	783
25세이상~30세미만	982	(22.4)	248	734	856	(16.5)	172	684
20세이상~25세미만	236	(5.4)	33	203	165	(3.2)	42	123
계	**4,388**	**(100.0)**	**1,185**	**3,203**	**5,202**	**(100.0)**	**1,354**	**3,848**

주 : 1) 교원수에는 휴직교원과 기간제 교사가 포함되며 퇴직교원과 강사는 제외됨(초중고 교원만 대상으로 함)
2) ( )는 전체교원수 대비 비율임

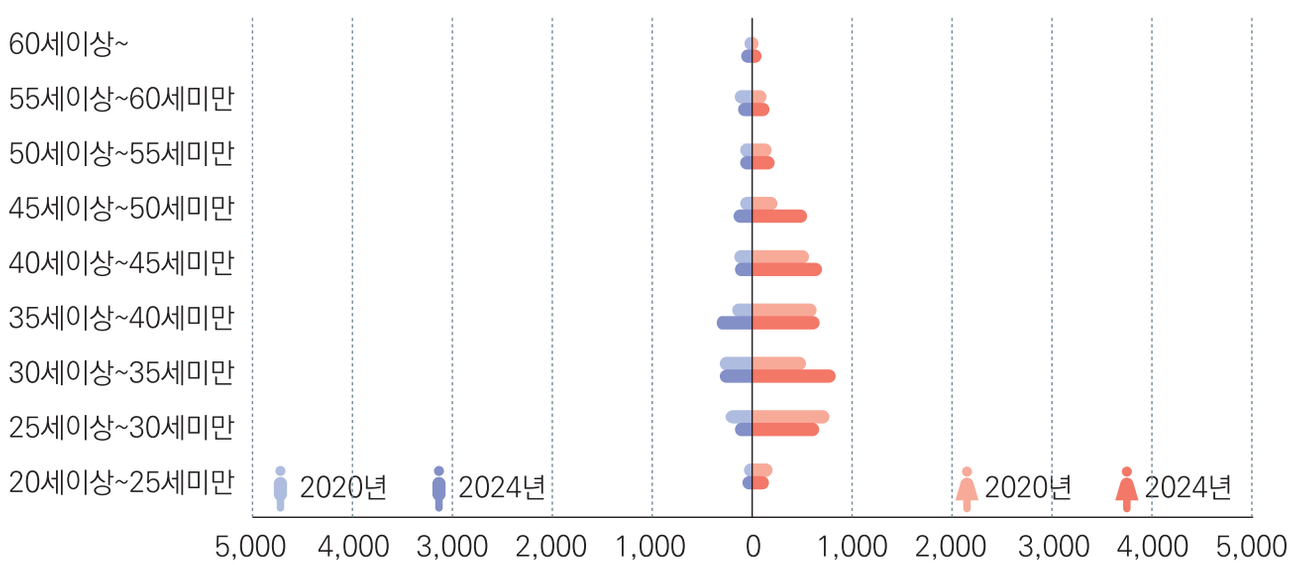

04 일반학교 내 특수학급수/학생수

(단위 : 개, 명)

연 도	계		초등학교		중학교		고등학교	
	학급수	학생수	학급수	학생수	학급수	학생수	학급수	학생수
2024	115	568	75	389	26	106	14	73
2023	107	502	71	343	23	92	13	67
2022	106	445	68	301	24	73	14	71

05 학급당 학생수

(단위 : 명)

연 도	전 국				세 종			
	유치원	초등학교	중학교	고등학교	유치원	초등학교	중학교	고등학교
2024	15.7	20.0	24.5	23.4	13.6	19.8	23.9	23.5
2023	16.1	20.7	24.6	22.9	14.2	19.8	23.6	22.9
2022	16.7	21.1	25.0	22.6	14.6	20.3	23.0	22.7

주 : 1) 학급당 학생수 = 학생수/학급수
2) 학급수는 편성학급 기준임

06 교원1인당 학생수

(단위 : 명)

연 도	전 국				세 종			
	유치원	초등학교	중학교	고등학교	유치원	초등학교	중학교	고등학교
2024	9.0	12.7	11.6	10.1	5.6	13.2	11.6	9.8
2023	9.4	13.3	11.6	9.8	5.9	13.0	11.1	9.3
2022	10.3	13.7	11.7	9.6	6.2	13.3	11.0	9.1

주 : 교원 1인당 학생수 = 학생수/교원수

07 유학현황

(단위 : 명)

학년도	학교급	전 국				세 종			
		계	유 학	파견동행	해외이주	계	유 학	파견동행	해외이주
2023	초등학교	10,060	3,200	5,374	1,486	383	82	279	22
	중학교	3,435	1,644	1,469	322	90	29	56	5
	고등학교	1,092	859	126	107	29	15	11	3
	계	14,587	5,703	6,969	1,915	502	126	346	30
2022	초등학교	10,875	3,124	6,124	1,627	376	116	210	50
	중학교	3,504	1,714	1,464	326	60	20	40	-
	고등학교	948	713	120	115	7	3	3	1
	계	15,327	5,551	7,708	2,068	443	139	253	51
2021	초등학교	8,068	1,779	5,032	1,257	303	44	239	20
	중학교	2,445	1,029	1,148	268	72	22	47	3
	고등학교	996	796	110	90	9	6	3	-
	계	11,509	3,604	6,290	1,615	384	72	289	23

주 : 당해년도 3월부터 다음해 2월말까지 기준임

08 취원율/취학률

(단위 : %)

연 도	전 국				세 종			
	유치원	초등학교	중학교	고등학교	유치원	초등학교	중학교	고등학교
2024	56.3	100.2	95.8	93.9	50.0	100.4	95.8	91.7
2023	54.4	99.7	96.8	93.0	48.6	99.4	97.1	87.9
2022	52.5	98.5	98.1	94.5	46.5	98.4	96.5	89.3

주 : 1) 취학률=(취학 적령 학생수/취학 적령 인구)*100
2) 취학적령은 유치원 만3~5세, 초등학교 만6~11세, 중학교 만12~14세, 고등학교 만15~17세임
3) 취학적령인구는 장래인구추계 데이터베이스(http://www.kosis.kr/) 자료임

09 다문화현황

(단위 : 명)

연 도	다문화가정 구분		소 계	초등학교	중학교	고등학교
2024	총계		893	552	237	104
	국제 결혼가정	국내출생	715	426	199	90
		중도입국	84	51	27	6
	외국인가정		94	75	11	8
2023	총계		894	574	234	86
	국제 결혼가정	국내출생	717	443	202	72
		중도입국	76	57	17	2
	외국인가정		101	74	15	12
2022	총계		815	531	218	66
	국제 결혼가정	국내출생	684	434	195	55
		중도입국	70	48	16	6
	외국인가정		61	49	7	5

주 : 1) 다문화 학생 수 = 국제결혼가정 자녀 + 외국인 가정 자녀
2) 국제결혼가정 자녀 : 한국인 부(모)와 외국인 모(부) 사이에 태어난 자녀로 국내출생과 중도입국으로 분류됨
- 국내출생 자녀 : 국제결혼가정 자녀 중 국내에서 출생한 자녀
- 중도입국 자녀 : 국제결혼가정 자녀 중 외국에서 태어나 부모와 함께 중도에 국내로 입국한 자녀
3) 외국인가정 자녀 : 외국인 사이에서 출생한 자녀

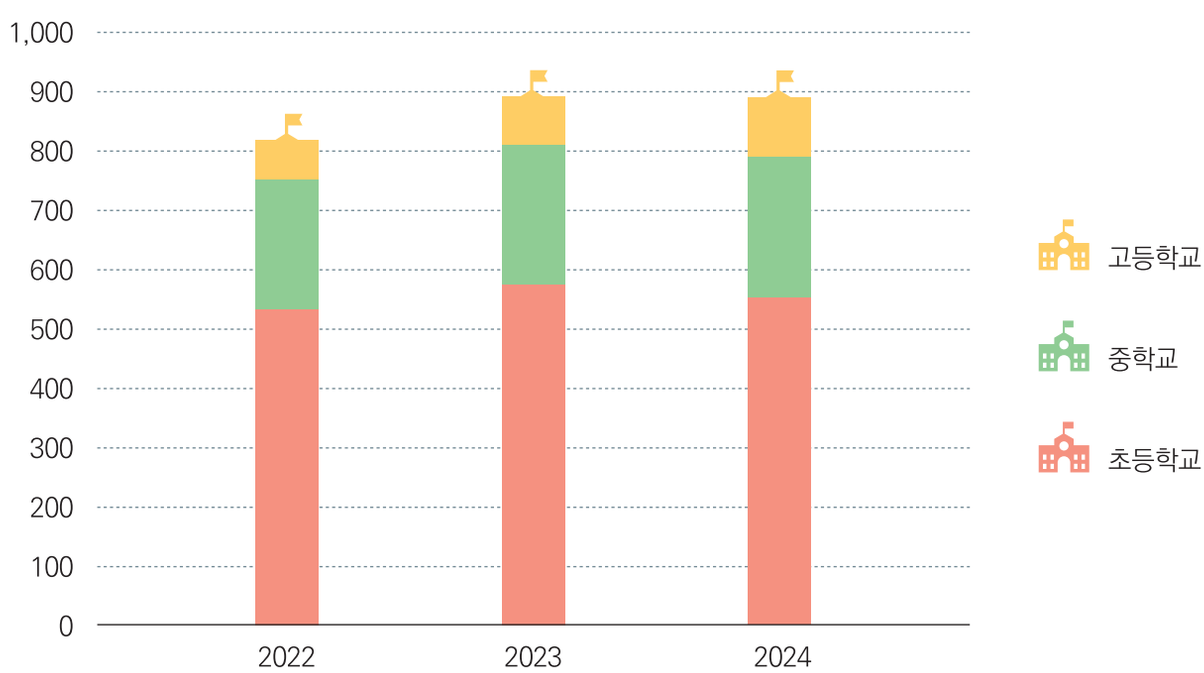

10 행정구역별 학교 현황

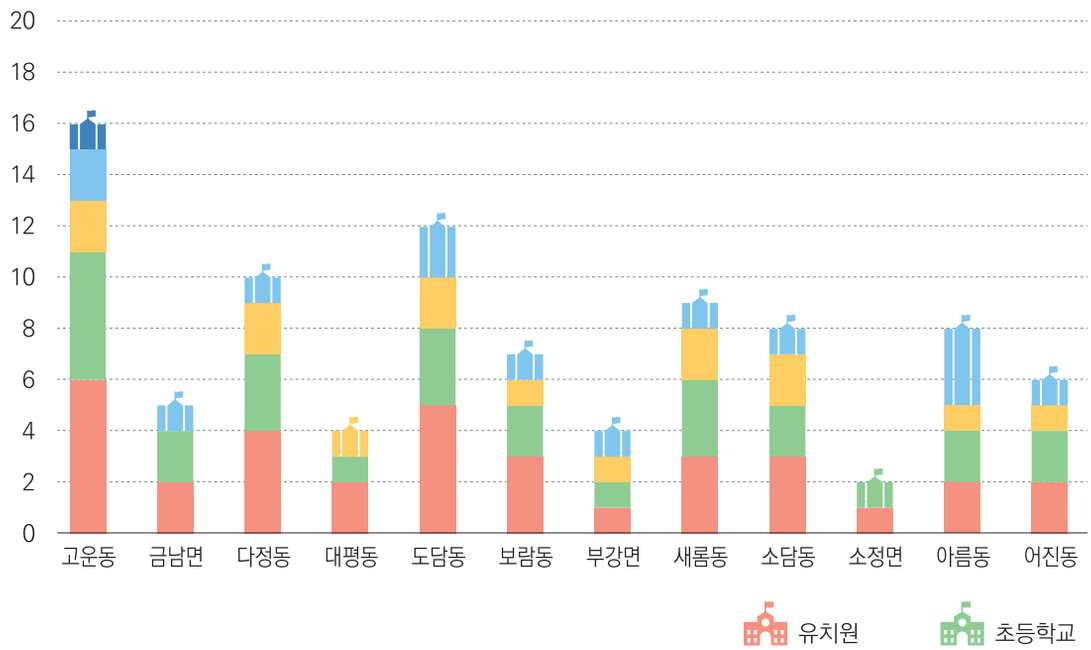

행정구역	유치원					초등학교			
	학교수	학급수	학생수	교원수	직원수	학교수	학급수	학생수	교원수
총계	66	433	5,902	1,063	100	53	1,619	32,131	2,437
고운동	6	55	745	136	15	5	206	4,267	297
금남면	2	4	42	10	-	2	20	258	36
다정동	4	34	473	86	9	3	143	3,079	214
대평동	2	16	209	40	5	1	43	860	63
도담동	5	33	472	87	11	3	125	2,341	183
보람동	3	29	430	74	7	2	84	1,858	123
부강면	1	4	22	10	-	1	13	170	21
새롬동	3	36	507	85	8	3	129	2,841	182
소담동	3	28	434	67	6	2	101	2,123	150
소정면	1	2	6	3	-	1	7	44	14
아름동	2	20	249	48	4	2	95	2,016	143
어진동	2	15	234	41	5	2	80	1,721	123
연기면	2	1	7	2	-	2	13	125	24
연동면	1	1	1	2	-	1	7	41	13
연서면	5	7	71	15	-	4	64	971	101
장군면	2	2	10	4	-	2	14	171	25
전동면	1	1	5	2	-	1	7	52	12
전의면	1	2	10	4	-	1	14	131	22
조치원읍	5	10	66	23	-	4	74	1,191	121
종촌동	4	31	407	75	10	2	65	1,318	102
한솔동	3	21	247	51	6	3	79	1,588	119
반곡동	3	24	381	62	5	2	67	1,374	98
해밀동	1	9	148	21	3	1	55	1,168	81
나성동	1	11	162	28	2	1	62	1,383	91
집현동	2	24	377	57	2	2	52	1,040	79
산울동	1	13	187	30	2	-	-	-	-

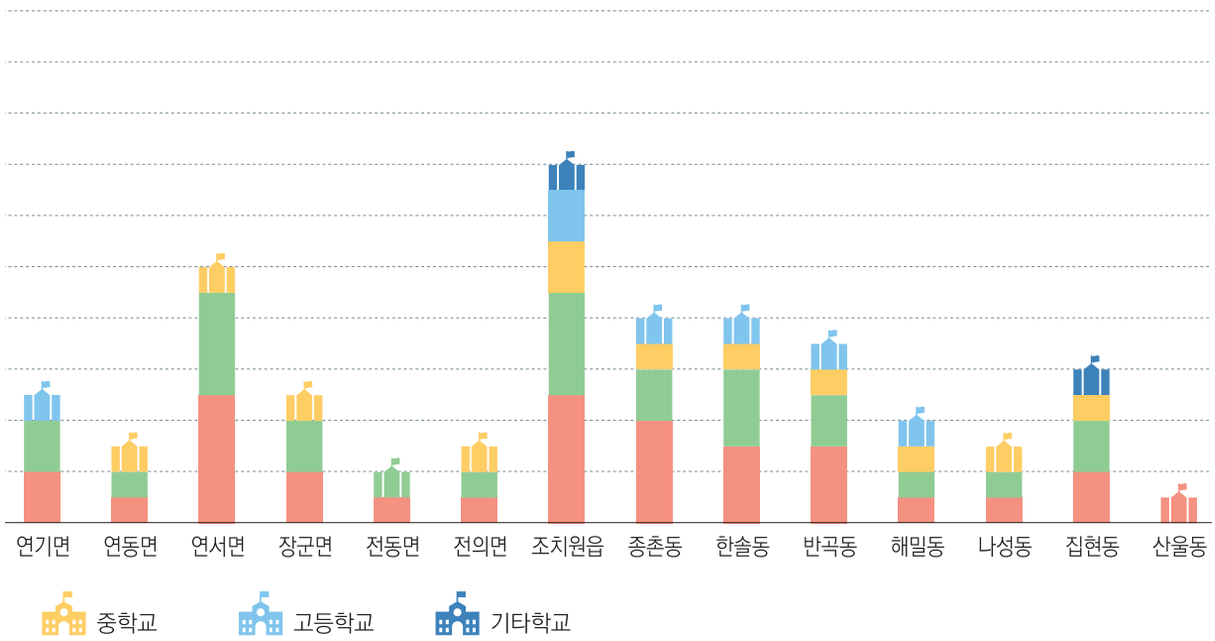

(단위 : 개교, 개, 명)

중학교					고등학교				
학교수	학급수	학생수	교원수	직원수	학교수	학급수	학생수	교원수	직원수
27	659	15,768	1,362	94	21	585	13,774	1,403	114
2	73	1,810	148	8	2	69	1,724	155	12
-	-	-	-	-	1	25	453	58	5
2	61	1,508	121	7	1	38	979	80	5
1	22	519	42	4	-	-	-	-	-
2	61	1,475	118	8	2	60	1,502	138	10
1	31	776	66	5	1	35	882	77	7
1	7	96	21	3	1	12	170	31	10
2	57	1,452	120	7	1	38	996	91	6
2	40	997	89	6	1	35	856	80	6
-	-	-	-	-	-	-	-	-	-
1	55	1,389	109	7	3	73	1,566	220	16
1	21	458	39	2	1	24	624	47	4
-	-	-	-	-	1	12	229	43	5
1	3	19	11	2	-	-	-	-	-
1	7	116	21	3	-	-	-	-	-
1	4	61	11	3	-	-	-	-	-
-	-	-	-	-	-	-	-	-	-
1	6	81	15	2	-	-	-	-	-
2	53	1,213	108	8	2	59	1,272	138	9
1	42	1,073	83	5	1	41	1,035	91	7
1	34	827	66	4	1	25	620	63	4
1	21	502	43	3	1	27	588	60	3
1	22	467	46	-	1	12	278	31	5
1	24	605	50	4	-	-	-	-	-
1	15	324	35	3	-	-	-	-	-
-	-	-	-	-	-	-	-	-	-

11 교육지원청별 학교 현황

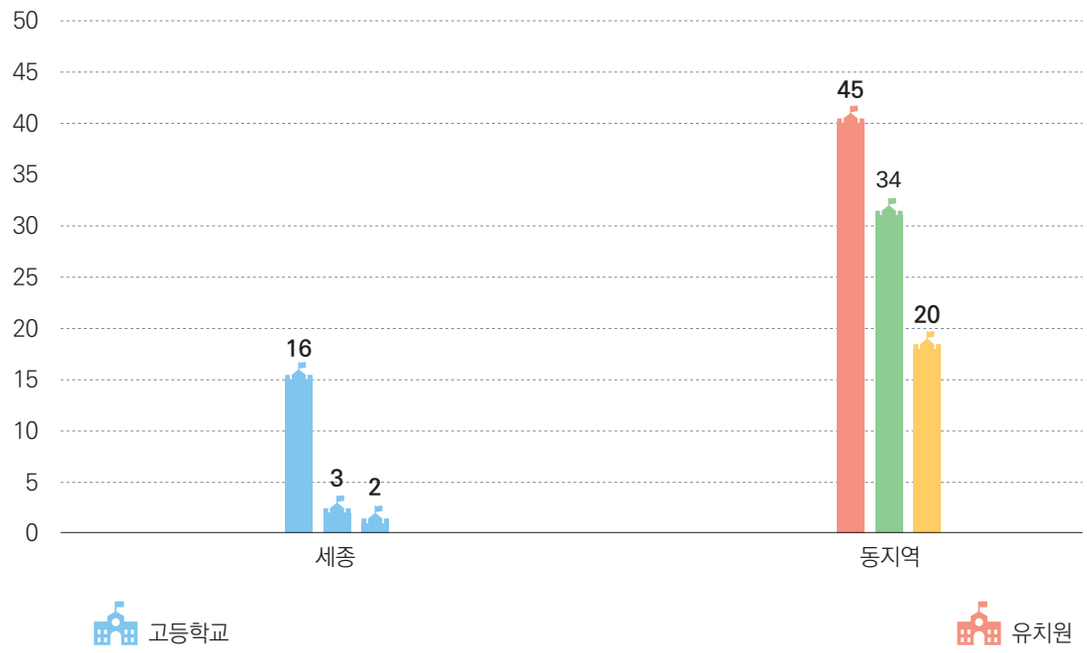

교육지원청	설립	유치원								
		학교수	학급수	학생수	교원수	직원수	입학자	졸업자	학교수	학급수
총계	공립	64	429	5,860	1,054	100	2,653	2,540	53	1,619
	사립	2	4	42	9	-	16	31	-	-
	계	66	433	5,902	1,063	100	2,669	2,571	53	1,619
동지역	공립	45	399	5,662	988	100	2,513	2,437	34	1,386
	계	45	399	5,662	988	100	2,513	2,437	34	1,386
면지역	공립	15	21	138	45	-	97	74	15	159
	사립	1	3	36	7	-	15	22	-	-
	계	16	24	174	52	-	112	96	15	159
읍지역	공립	4	9	60	21	-	43	29	4	74
	사립	1	1	6	2	-	1	9	-	-
	계	5	10	66	23	-	44	38	4	74

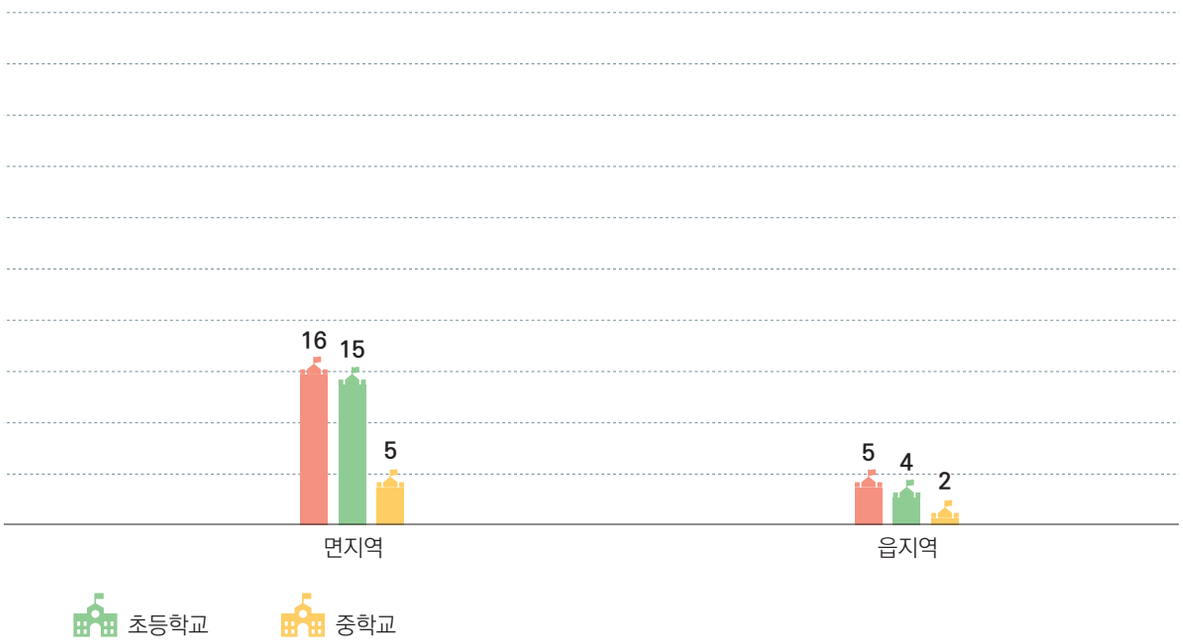

(단위 : 개교, 개, 명)

초등학교				중학교						
교원수	직원수	입학자	졸업자	학교수	학급수	학생수	교원수	직원수	입학자	졸업자
2,437	208	4,833	5,412	27	659	15,768	1,362	94	5,420	5,102
-	-	-	-	-	-	-	-	-	-	-
2,437	208	4,833	5,412	27	659	15,768	1,362	94	5,420	5,102
2,048	138	4,442	4,826	20	579	14,182	1,175	73	4,937	4,504
2,048	138	4,442	4,826	20	579	14,182	1,175	73	4,309	3,169
268	53	251	328	5	27	373	79	13	92	132
-	-	-	-	-	-	-	-	-	-	-
268	53	251	328	5	27	373	79	13	92	132
121	17	140	258	2	53	1,213	108	8	391	466
-	-	-	-	-	-	-	-	-	-	-
121	17	140	258	2	53	1,213	108	8	391	466

2024 세종 교육통계 주요지표

유치원

학교수 1개교
1.54%
2024년 66개교
2023년 65개교

학생수 352명
-5.63%
2024년 5,902명
2023년 6,254명

교원수 6명
0.57%
2024년 1,063명
2023년 1,057명

초등학교

학교수 0개교
0.00%
2024년 53개교
2023년 53개교

학생수 483명
-1.48%
2024년 32,131명
2023년 32,614명

교원수 66명
-2.64%
2024년 2,437명
2023년 2,503명

승인번호
제 334001 호

중학교

학교수 **0**개교 –
0.00%
2024년 **27**개교
2023년 27개교

학생수 **268**명 ↑
1.73%
2024년 **15,768**명
2023년 15,500명

교원수 **30**명 ↓
-2.16%
2024년 **1,362**명
2023년 1,392명

고등학교

학교수 **0**개교 –
0.00%
2024년 **21**개교
2023년 21개교

학생수 **1,330**명 ↑
10.69%
2024년 **13,774**명
2023년 12,444명

교원수 **60**명 ↑
4.47%
2024년 **1,403**명
2023년 1,343명

- **공통사항** | **조사기준일** 2024년 4월 1일
- **학 교 수** | 신설학교, 기존학교, 휴교가 포함됨(폐교는 제외)
- **교 원 수** | 교원수에는 정규교원(휴직교원 포함)과 기간제 교원이 포함되며, 퇴직교원과 강사는 제외됨

◎ 2024 시도통계연보 범례

Ⅰ. 총괄사항

1. 조사기준일 : 2024년 4월 1일
2. 일부 항목은 다음 기간을 기준으로 조사함.
   가. 학생변동상황 : 2023. 3. 1.~ 2024. 2. 29.
   나. 교원변동상황 : 2023. 4. 2.~ 2024. 4. 1.
   다. 재 정 현 황 : 각 회계별 회계연도에 준함.
   라. 에너지사용량 : 2023. 1. 1.~ 2023. 12. 31.
   마. 컴퓨터보유현황 : 2024. 1. 1.
3. 조사대상 : 각급 학교 및 교육행정기관 전수조사
4. 약자부호

T : 계(남·여 합계)	F : 여자(합계에 포함된 여자 수)
- : 해당숫자 없음	… : 해당숫자 미상
~A : A 이하	A~ : A 이상

5. 단위는 별도 각주가 없는 한 최하단위로 함.
6. 병설, 부속 및 부설학교(학급) 현황은 주된 학교와 분리하여 수록함(시설은 예외).
7. 2021년부터 '근로 청소년을 위한 특별학급 현황' 및 '산업체 특별학급'은 해당 조례 폐지에 따라 운영 학교 현황이 없으므로 수록하지 않음.

Ⅱ. 학교사항

1. 휴교는 학교 수에 포함하며, 미개교 학교는 조사대상에서 제외함.
2. 폐교된 학교는 학교 수에서 제외하였으나, 폐교 존치기간 내의 현황은 포함함.
3. 분교 수는 학교 수에서 제외하고, ( ) 안에 별도 표시함.
4. 특수지 학교는 도서·벽지 교육진흥법 시행규칙 별표에 의거 구분함.
5. 특수학교는 시각장애자, 청각장애자, 지적장애자, 지체장애자, 정서장애자 등 특수교육대상자에게 유치원, 초등학교, 중학교, 고등학교, 전공과 과정을 교육하는 학교임.
6. 2011년부터 고등학교 유형이 다음과 같이 변경됨(초·중등교육법 시행령 제76조의 3).
   가. 일 반 고 등 학 교
   나. 특수목적고등학교 : 과학고등학교, 외국어고등학교, 예술고등학교, 체육고등학교, 국제고등학교, 산업수요 맞춤형 고등학교(마이스터고등학교), 영재학교
   ※ 2019년부터 과학고등학교에서 영재학교 분리하여 수록
   다. 특성화고등학교 : 직업교육 특성화고등학교, 대안교육 특성화고등학교

라. 자 율 고 등 학 교 : 자율형 사립고등학교, 자율형 공립고등학교

※ 기존 고등학교 유형: 일반계 고등학교, 전문계 고등학교(농업고등학교, 공업고등학교, 상업고등학교, 수산·해양고등학교, 가사·실업고등학교, 종합고등학교)

7. 기타학교의 구분은 다음과 같음.

가. 고등공민학교 : 중학교과정의 교육을 받지 못하고 취학연령을 초과한 자 또는 일반 성인에게 필요한 중등교육 및 직업교육을 실시하는 기관

나. 고등기술학교 : 중학교 이상의 학력인정자에게 1~3년간의 전문기술 교육을 실시하는 기관

다. 각 종 학 교 : 초·중·고·특수학교와 유사한 교육기관으로 수업연한, 입학자격, 학력인정 등을 달리하는 기관

라. 공민학교는 2012년 이후 현황이 없으므로 2019년부터 삭제함.

Ⅲ. 학급 및 학과사항

1. 유·초·중등 교육기관의 학급 수는 학교에 편성된 학급수임.
2. 학급종류는 다음과 같이 구분함.

가. 단식학급 : 같은 학년의 학생만으로 편성한 학급

나. 복식학급 : 2개 학년 이상 6개 학년 이하의 학생으로 혼합 편성한 학급

3. 특수학급은 시각장애자, 청각장애자 등 심신장애자의 특수교육을 위하여 초등학교, 중학교, 고등학교에 별도로 편성한 학급임.
4. 특수학급에는 순회학급이 포함됨.

Ⅳ. 학생사항

1. 학생수는 휴학자 미포함.
2. 유초중등 졸업자 수는 2024년 졸업일 기준 졸업자수임.
3. 연령은 호적상의 만 연령임.
4. 초·중·고등학교 학생변동사항의 주요 조사기준은 다음과 같음.

가. 유예자 : 질병, 대안교육기관, 미인정유학, 기타 사유에 의해 의무교육을 유예한 자(초·중)

나. 면제자 : 질병, 해외출국, 기타 사유에 의해 의무교육을 면제 받은 자(초·중)

다. 유예·면제자 : 특수교육대상자에 한함(고).

라. 재취학 및 편입학(초·중)

- 재취학 : 의무 교육 대상자로서 '면제, 유예, 정원 외 학적관리' 중인 자(의무교육을 중단한 자)가 다시 의무교육을 받고자 초·중학교에 다니게 됨.
- 편입학 : 의무 교육 대상이 아닌 자로서 학업을 중단한 자가 중단 이전의 학교에 재학 당시 학년의 차상급 학년으로 다시 입학하거나 다른 학교로 다시 입학함.

마. 재입학/편입학/복학(고)

- 재입학 : 학업을 중단한 자가 중단 이전의 학교에 재학 당시 학년 이하의 학년으로 다시 입학함.

- 편입학 : 학업을 중단한 자가 중단 이전의 학교에 재학 당시 학년의 차상급 학년으로 다시 입학하거나 다른 학교로 다시 입학함(의무교육 대상이 아닌 자가 학업중단 이전과 동일 또는 하위 학교 학년으로 다시 입학하는 경우에도 편입으로 처리).
- 복 학 : 휴학한 자의 휴학사유가 소멸되어 학교에 다시 출석함.

바. 유급 : 해당 학년 교육과정 미수료에 의해 상급 학년으로 진급하지 못함(초·중·고).

사. 학업중단자

- 질병, 장기결석, 미인정유학, 해외출국, 기타 등의 사유로 인하여 [장기결석에 따른 정원 외 학적관리·유예·면제·장기결석에 따른 정원 외 학적관리]되어 학업을 중단한 자(초·중)
- 질병, 가사, 부적응, 해외출국, 기타 등의 사유로 인하여 [장기결석에 따른 정원 외 학적관리·자퇴·제적·퇴학·유예·면제·장기결석에 따른 정원 외 학적관리]되어 학업을 중단한 자(고)

Ⅴ. 교직원사항

1. 교원 수는 재직 교원 수(휴직자 포함)임.
2. 유·초·중등교육기관의 교원 수는 기간제교사를 포함하고, 강사는 제외함.
3. 2개교 이상 겸임 발령된 교원은 다음에 의하여 1개 학교의 교원으로 구분함.
   가. 학급 담임의 학교
   나. 주당 담당 수업시수가 많은 학교
4. 교원의 정원 수는 다음과 같이 조사함.
   가. 국·공립학교 : 초·중등교육법시행령 및 대학설립·운영규정에 의한 법정 배치 교원 수
   나. 사 립 학 교 : 법정정원 범위 내에서 학교별로 예산상 책정된 교원 수
5. 직위별 교원 수에서 전문상담·사서·실기·보건·영양교사는 전담 교원 수임.
6. 자격별 교원 수에서 2개 이상의 자격증 소지자는 현 근무학교의 상급 자격증을 기준으로 구분함.
7. 소지자격취득후 경과연수별 교원 수에서 '비현직'은 교장, 교감 자격을 취득했으나 교사로 재직 중인 자임.
8. 교원 연령은 호적상의 만 연령임(4월 1일 기준).
9. 교원 경력연수는 공무원보수규정 별표 22에 의거 환산한 경력임.
10. 교원 호봉은 공무원보수규정에 의거함. 단, 사립학교 교원은 공무원보수규정에 의거 환산한 경력을 기준으로 호봉을 환산함.
11. 실기교사의 계열별 분류는 교원자격검정령 시행규칙 별표 2에 의한 것임.
12. 사립학교 직원의 직급은 보수지급액을 기준하여 공무원의 직급으로 환산함.

Ⅵ. 시설현황

1. 면적단위는 제곱미터(㎡)임.
2. 2개교 이상이 공용하고 있어 학교별로 구분할 수 없는 시설은 소유권을 가진 학교 또는 최상급 학교의 시설현황에 수록함.
3. 교실의 구분은 다음 기준에 의함.
   가. 일 반 교 실 : 학생이 수업을 받는 일반적인 교실
   나. 교 과 교 실 : 수학교실·영어교실·컴퓨터교실·과학교실 등과 같이 과목별 특성에 맞게 터치스크린·컴퓨터·실험 도구·토론 테이블 등 수업에 필요한 기자재를 구축해 놓은 교실
   다. 특 별 교 실 : 일반교실에서 소기의 교육목적 달성이 어려운 예체능 활동 및 과학, 독서 등의 학습활동을 위해 그 활동에 필요한 시설과 설비를 갖춘 교실
   라. 수준별교실 : 선택 과목과 학생 수준에 따라 수업을 듣는 이동식 수업을 위한 교실
4. 유·초·중·고등학교의 교실 수는 면적에 관계없이 실수로 조사함.
5. 유·초·중·고등학교 시설의 실수 및 면적은 소수점 이하를 반올림 처리함.
6. 에너지 사용량은 2023년 1월 1일~2023년 12월 31일 사이의 에너지 사용량 총계를 의미함.
7. 에너지 사용량에서 일부 항목은 도량형 환산표에 의거하여 환산 조사함.

REMARKS

Ⅰ. General Explanation

1. Date of Survey: April 1, 2024
2. Some items' reference periods differ as follows:
   A. Annual turnover of students: Mar. 1, 2023 ~ Feb. 29, 2024
   B. Annual turnover of teachers: Apr. 2, 2023 ~ Apr. 1, 2024
   C. Finance: Compliance with the fiscal year of each accounting
   D. Quantity of energy usage: Jan. 1, 2023 ~ Dec. 31, 2023
   E. The Current Status of Possessed Computer: Jan. 1, 2024
3. Subject of Survey: all schools and educational administrative agencies
4. Abbreviations

T : Total (male and female)	F : Female (included in the total number)
- : None	… : Unknown
~A : Less than A	A~ : More than A

5. Unless indicated otherwise, the unit of measure indicates the minimum size.
6. The status of annexed schools is separated from the main schools (except facilities).
7. From 2021, 'Status on special classes for working adolescents' and 'Industry special classes' are not included for having no school operating such classes pursuant to an abolition of the applicable ordinance

Ⅱ. Schools

1. Temporarily closed schools are included in the total number of schools, and unopened schools are excluded.
2. Closed schools are excluded from the total number of schools, but schools or departments scheduled to close during the reporting period are included.
3. The number of branch schools is shown in parenthesis, but not included in the total.
4. The schools in remote places & islands refer to schools located in the area classification stipulated in the appendix of the 'Enforcement Rules of the Act on the Promotion of Education in Island and Remote Areas'.
5. Special schools offer kindergarten, elementary, middle, high school, and postgraduate courses to students with disabilities of all kinds, including visual, hearing, physical, intellectual, psychological and mental.
6. High schools are classified as following since 2011 (Article 76-3 of the Enforcement Decree of the Elementary and Secondary Education Act):
   A. General High School;
   B. Special-Purposed High School: Science, Foreign Language, Arts, Physical Education, International, Meister, and Gifted High Schools;
   ※ Gifted schools are separated from science high schools since 2019

C. Specialized High School: Vocational Education Specialized High School, Alternative Education Specialized High School;

D. Autonomous High School: Autonomous Private High School, Autonomous Public High School;

※ Previous high school types: general high school, vocational high school (agricultural high schools, technical high schools, commercial high schools, fishery-marine high schools, vocational high schools, comprehensive high schools)

7. 'Other schools' are classified as follows:
   A. Civic high schools: secondary and vocational educational institutions for those who missed the opportunities for middle school course and now exceeded the age limit for entering middle school or adults
   B. Trade high schools: professional and technical educational institutions with a 1 to 3 year program for those who have completed middle school curriculum;
   C. Miscellaneous schools: Educational institutions, which are similar to elementary, middle, high and special schools. These institutions have different academic years, entrance requirements and academic qualifications, etc.; and
   D. Civic school is deleted as of 2019 for no data exists from 2012.

Ⅲ. Classes and Study Subjects

1. The number of classes of kindergarten, elementary and secondary educational institutions indicates the number of organizations at school.
2. Classes are classified as follows:
   A. Single-grade Classes: Classes of students who are all in the same grade
   B. Multi-grade Classes: Classes with students from two or more grade levels
3. Special classes are formed separately in elementary, middle and high schools for students with physical disabilities, such as visual or hearing, etc.
4. Special classes include the home and hospital teaching programs.

Ⅳ. Students

1. The number of students does not include students on leave from kindergarten, elementary and secondary educational institutions.
2. The number of graduates from kindergarten, elementary, and secondary education institutions is based on the graduation date of 2024.
3. Students age is based on their legal registration.
4. Data collection criteria for 'Annual Turnover of Students (elementary, middle and high school)' are as follows:
   A. Postponed enrollments: students who postponed the enrollments in compulsory education (elementary and middle) due to illness, Alternative Educaional Istitutions, unapproved study abroad and other reasons.
   B. Exempts: students who are exempted from compulsory education (elementary and middle) due to illness, leaving the country and other reasons.

C. Postponed enrollment and exempted (high school) : Only for students subjected to special education
D. Readmissions & Transfer (elementary and middle)
- Readmissions: students who had postponed enrollment, were exempted or supernumerary but were readmitted to school for the compulsory education
- Transfer: students who were not subjected to compulsory education but were readmitted to the previous school or another school on the same or lower grade.

E. Readmissions/ Transfer/ Re-enrollment (high schools)
- Readmissions: Students who had stopped schooling but readmitted to the previous school in a lower grade.
- Transfer: students who stopped schooling but were readmitted to the previous school or another school in a higher grade (students who were not subjected to compulsory education re-enrolls at the previous school or another school in the same or lower grade level)
- Re-Enrollment: students who took a leave of absence for some reason but have gone back to school after the reasons have dissipated.

F. Repeaters (elementary, middle and high schools): students who failed the course and could not pass on to the next grade.
G. Postponed Enrollments & Exempts
- Elementary & Middle Schools: Students who stopped schooling because of students records management for non-enrolled students due to long-term absence, postponed enrollments or exemptions due to illness, unauthorized study abroad and other reasons
- High Schools: Students who stopped studying by dropping-out, expulsion, students records management for non-enrolled students due to long-term absence, exemption or postponement due to illness, domestic affairs, in adaptation, leaving the country and other reasons

V. Teachers & Clerical Staffs

1. 'Teachers' refers to the number of persons employed as teachers (including those temporarily absent).

2. The number of teachers in kindergarten, elementary and secondary educational institutions include temporary instructors, not including part-time teachers.

3. Teachers who are appointed to work concurrently for more than two schools are classified as belonging to one of the following schools:
   A. The school where they are in charge of a class
   B. The school where they teach the most number of hours.

4. The teacher quota is based on the following:
   A. National and Public Schools: The legal quota of students pursuant to the Enforcement Decree of the Elementary and Secondary Education Act and the University Foundation and Operations Regulations; or
   B. Private Schools: The number of teachers included in the school budget and as permitted by the laws.

5. School counselors, librarians, health teachers and nutrition teachers are full-time teachers in the number of 'Teachers by Position'.

6. In 'Teachers by Qualification', teachers with 2 or more certifications are classified based on the higher certification at the current school.

7. Teachers who are classified as 'certified', in the 'Teachers by the Number of Years Passed After Acquiring Certification' are those who have a certification of principal or vice-principal but teach classes.
8. Teacher's age is based on their legal registration (as of April 1).
9. The years of teaching experience is calculated pursuant to the Appendix 22 of the Regulation on Government Employee Remunerations.
10. Teachers' pay grade is pursuant to the Regulation on Government Employee Remunerations. Provided, the pay for private school teachers is converted into the pay grade under the Regulation on Government Employee Remunerations.
11. The classification of training teachers by area is pursuant to Appendix 22 of the Enforcement Rule of the Teacher Qualification Examination.
12. The position of clerical staff at private schools is converted into the position of government employees based on the amount of salaries.

Ⅵ. Facilities

1. The facility areas are in square meters (㎡).
2. Facilities concurrently used by more than 2 different schools are counted as the property of the school with ownership right or the upper level school.
3. The classrooms are classified pursuant to the following standards:
   A. Regular Classrooms: Regular classrooms where classes are held
   B. Subject Classrooms: Classrooms equipped with devices necessary to conduct classes, such as touch-screen, computer, lab equipment, discussion tables, etc., appropriate for the subject matter, such as math classroom, English classroom, computer classroom, science lab, etc.
   C. Special Subject Classrooms: Classrooms equipped with facility and equipment necessary for class activities that cannot be conducted in regular classrooms, such as arts, physical education, science, reading, etc.
   D. Classrooms by Level: Classrooms for study groups divided by student achievement or elective courses
4. The number of classrooms in kindergarten, elementary, middle and high schools is counted regardless of areas.
5. The number and size of rooms in kindergarten, elementary, middle and high schools are rounded off to the nearest whole number.
6. The quantity of energy usage means the total energy used during Jan. 1 to Dec. 31, 2023.
7. Some items of the quantity of energy usage were converted to other scales using the standard conversion table.

차례

Ⅰ 학교 기본 통계

1. 각급 학교 개황 ····· 25

1-1. 학교총개황 ····· 26
1-2. 학교현황 ····· 28
1-3. 학생현황 ····· 30
1-4. 시설현황(1) ····· 32
1-4. 시설현황(2) ····· 34
1-5. 교원현황 ····· 36
1-6. 직원현황 ····· 38
1-7. 학급및학과현황 ····· 40

2. 유치원 현황 ····· 43

2-1. 유치원개황 ····· 44
2-2. 설립별유치원수 ····· 44
2-3. 원아수별유치원수 ····· 46
2-4. 연령별원아수 ····· 46
2-5. 직위별교원수(1) ····· 48
2-5. 직위별교원수(2) ····· 48
2-6. 자격별교원수 ····· 50
2-7. 경력연수별교원수 ····· 52
2-8. 소지자격취득후경과연수별교원수 ····· 54
2-9. 소지자격별연수이수교원수 ····· 56
2-10. 연령별교원수 ····· 58
2-11. 호봉별교원수(1) ····· 60
2-11. 호봉별교원수(2) ····· 62
2-12. 교원변동상황 ····· 64
2-13. 학교용지 ····· 66
2-14. 용도별교사면적 ····· 66
2-15. 구조별건물동수 ····· 68
2-16. 구조별건물면적(1) ····· 68
2-16. 구조별건물면적(2) ····· 70
2-17. 에너지사용량 ····· 70
2-18. 냉난방면적 ····· 72
2-19. 컴퓨터보유현황 ····· 72

3. 초등학교 현황 ····· 75

3-1. 초등학교개황 ····· 76
3-2. 학급수별학교수(1) ····· 76
3-2. 학급수별학교수(2) ····· 78
3-3. 학생수별학교수 ····· 78
3-4. 학급편제방식별학급수 ····· 80
3-5. 특수지공립초등학교현황(1) ····· 80
3-5. 특수지공립초등학교현황(2) ····· 82
3-6. 복식학급학교수 ····· 82
3-7. 학생수별학급수 ····· 84
3-8. 학생변동상황 ····· 86
3-9. 학업중단학생현황 ····· 88
3-10. 유학현황 ····· 90
3-11. 귀국현황 (1) ····· 90
3-11. 귀국현황 (2) ····· 90
3-12. 다문화학생현황 (1) ····· 92
3-12. 다문화학생현황 (2) ····· 92
3-12. 다문화학생현황 (3) ····· 94
3-13. 학년별학급수및학생수 ····· 94
3-14. 학년및연령별학생수 ····· 96
3-15. 입학 상황 ····· 98
3-16. 졸업후상황 ····· 98
3-17. 직위별교원수(1) ····· 100
3-17. 직위별교원수(2) ····· 100
3-18. 자격별교원수 ····· 102
3-19. 경력연수별교원수 ····· 104
3-20. 소지자격취득후경과연수별교원수 ····· 106
3-21. 소지자격별연수이수교원수 ····· 108
3-22. 연령별교원수 ····· 110
3-22. 연령별교원수 ····· 112
3-23. 주당수업시수별교원수 ····· 114
3-24. 호봉별교원수 (1) ····· 116
3-24. 호봉별교원수 (2) ····· 118
3-24. 호봉별교원수 (3) ····· 120
3-25. 출신학교별교원수 ····· 122
3-26. 교원변동상황 ····· 124
3-27. 학교용지 ····· 126
3-28. 용도별교사면적 ····· 126
3-29. 구조별건물동수 ····· 128
3-30. 구조별건물면적(1) ····· 128
3-30. 구조별건물면적(2) ····· 130
3-31. 에너지사용량 ····· 130
3-32. 냉난방면적 ····· 132
3-33. 컴퓨터보유현황 ····· 132
3-34. 직원수 ····· 134

4. 중학교 현황 ····· 137

4-1. 중 학 교 개 황 (1) ····· 138
4-1. 중 학 교 개 황 (2) ····· 138
4-2. 체 육 중 학 교 현 황 ····· 140
4-3. 예 술 중 학 교 현 황 ····· 140
4-4. 학 급 수 별 학 교 수 ····· 142
4-5. 학 생 수 별 학 교 수 ····· 142
4-6. 학 생 수 별 학 급 수 ····· 144
4-7. 특 수 지 공 립 중 학 교 현 황(1) ····· 144
4-7. 특 수 지 공 립 중 학 교 현 황(2) ····· 146
4-8. 학년별 학급수 및 학생수 ····· 146
4-9. 학 년 및 연 령 별 학 생 수 ····· 148
4-10. 학 생 변 동 상 황 ····· 150
4-11. 학 업 중 단 학 생 현 황 ····· 152
4-12. 유 학 현 황 ····· 154
4-13. 귀 국 현 황 (1) ····· 154
4-13. 귀 국 현 황 (2) ····· 154
4-14. 다 문 화 학 생 현 황 (1) ····· 156
4-14. 다 문 화 학 생 현 황 (2) ····· 156
4-14. 다 문 화 학 생 현 황 (3) ····· 158
4-15. 입 학 상 황 ····· 158
4-16. 졸 업 후 상 황 ····· 160
4-17. 직 위 별 교 원 수(1) ····· 162
4-17. 직 위 별 교 원 수(2) ····· 162
4-18. 자 격 별 교 원 수 ····· 164
4-19. 경 력 연 수 별 교 원 수 ····· 166
4-20. 소 지 자 격 취 득 후 경 과 연 수 별 교 원 수 ····· 168
4-21. 소 지 자 격 별 연 수 이 수 교 원 수 ····· 170
4-22. 담 당 교 과 목 별 교 원 수 ····· 172
4-23. 연 령 별 교 원 수 ····· 174
4-24. 주 당 수 업 시 수 별 교 원 수 ····· 176
4-25. 호 봉 별 교 원 수(1) ····· 178
4-25. 호 봉 별 교 원 수(2) ····· 180
4-26. 교 원 변 동 상 황 ····· 182
4-27. 출 신 별 자 격 증 과 목 별 교 원 수(1) ····· 184
4-27. 출 신 별 자 격 증 과 목 별 교 원 수(2) ····· 186
4-27. 출 신 별 자 격 증 과 목 별 교 원 수(3) ····· 188
4-28. 자 격 증 과 목 별 퇴 직 교 원 수(1) ····· 190
4-28. 자 격 증 과 목 별 퇴 직 교 원 수(2) ····· 190
4-28. 자 격 증 과 목 별 퇴 직 교 원 수(3) ····· 192
4-29. 학 교 용 지 ····· 192
4-30. 용 도 별 교 사 면 적 ····· 192
4-31. 구 조 별 건 물 동 수 ····· 194

4-32. 구 조 별 건 물 면 적(1) ····· 194
4-32. 구 조 별 건 물 면 적(2) ····· 196
4-33. 에 너 지 사 용 량 ····· 196
4-34. 냉 난 방 면 적 ····· 198
4-35. 컴 퓨 터 보 유 현 황 ····· 198
4-36. 직 원 수 ····· 200

5. 고등학교 현황 ····· 203

5-1. 고 등 학 교 개 황(1) ····· 204
5-1. 고 등 학 교 개 황(2) ····· 206
5-2. 학 급 수 별 학 교 수 ····· 208
5-3. 특 수 지 공 립 고 등 학 교 현 황(1) ····· 210
5-3. 특 수 지 공 립 고 등 학 교 현 황(2) ····· 210
5-4. 학 생 수 별 학 교 수 ····· 212
5-5. 학 년 별 학 급 수 및 학 생 수 ····· 214
5-6. 학 년 및 연 령 별 학 생 수 ····· 216
5-7. 학 생 변 동 상 황 (1) ····· 218
5-7. 학 생 변 동 상 황 (2) ····· 220
5-8. 학 업 중 단 학 생 현 황 ····· 222
5-9. 유 학 현 황 ····· 224
5-10. 귀 국 현 황 (1) ····· 226
5-10. 귀 국 현 황 (2) ····· 226
5-11. 다 문 화 학 생 현 황 (1) ····· 228
5-11. 다 문 화 학 생 현 황 (2) ····· 228
5-11. 다 문 화 학 생 현 황 (3) ····· 230
5-12. 외 국 인 유 학 생 현 황 ····· 230
5-13. 입 학 상 황(1) ····· 232
5-13. 입 학 상 황(2) ····· 234
5-14. 졸 업자 현 황 ····· 236
5-15. 직 위 별 교 원 수(1) ····· 238
5-15. 직 위 별 교 원 수(2) ····· 240
5-16. 자 격 별 교 원 수 ····· 242
5-17. 경 력 연 수 별 교 원 수 ····· 244
5-18. 소 지 자 격 취 득 후 경 과 년 수 별 교 원 수 ····· 246
5-19. 소 지 자 격 별 연 수 이 수 교 원 수 ····· 248
5-19. 소 지 자 격 별 연 수 이 수 교 원 수 ····· 250
5-20. 담 당 교 과 목 별 교 원 수(1) ····· 252
5-20. 담 당 교 과 목 별 교 원 수(2) ····· 252
5-21. 연 령 별 교 원 수 ····· 254
5-22. 주 당 수 업 시 수 별 교 원 수 ····· 256
5-23. 호 봉 별 교 원 수(1) ····· 258
5-23. 호 봉 별 교 원 수(2) ····· 260
5-24. 교 원 변 동 상 황 ····· 262

5-25. 출신별자격증과목별교원수(1) ····· 264
5-25. 출신별자격증과목별교원수(2) ····· 266
5-25. 출신별자격증과목별교원수(3) ····· 268
5-26. 자격증과목별퇴직교원수(1) ····· 270
5-26. 자격증과목별퇴직교원수(2) ····· 272
5-26. 자격증과목별퇴직교원수(3) ····· 274
5-27. 학교용지 ····· 276
5-28. 용도별교사면적 ····· 278
5-29. 구조별 건물동수 ····· 280
5-30. 구조별건물면적(1) ····· 282
5-30. 구조별건물면적(2) ····· 284
5-31. 에너지사용량 ····· 286
5-32. 냉난방면적 ····· 288
5-33. 컴퓨터보유현황 ····· 290
5-34. 직원수 ····· 292

6. 일반고등학교 현황 ····· 295

6-1. 일반고등학교개황(1) ····· 296
6-1. 일반고등학교개황(2) ····· 296
6-2. 학급수별학교수 ····· 296
6-3. 학생수별학교수 ····· 298
6-4. 학생수별학급수 ····· 298
6-5. 학년및연령별학생수 ····· 298
6-6. 학생변동상황 (1) ····· 300
6-6. 학생변동상황 (2) ····· 302
6-7. 학업중단학생현황 ····· 304
6-8. 유학현황 ····· 306
6-9. 귀국현황 (1) ····· 306
6-9. 귀국현황 (2) ····· 308
6-10. 다문화학생현황 (1) ····· 308
6-10. 다문화학생현황 (2) ····· 310
6-10. 다문화학생현황 (3) ····· 310
6-11. 입학상황(1) ····· 312
6-11. 입학상황(2) ····· 312
6-12. 연령별졸업자수 ····· 314
6-13. 직위별교원수(1) ····· 314
6-13. 직위별교원수(2) ····· 314
6-14. 자격별교원수 ····· 316
6-15. 경력연수별교원수 ····· 318
6-16. 소지자격취득후경과연수별교원수 ····· 320
6-17. 소지자격별연수이수교원수 ····· 322
6-18. 담당교과목별교원수(1) ····· 324
6-18. 담당교과목별교원수(2) ····· 324

6-19. 연 령 별 교 원 수 ····· 326
6-20. 주 당 수 업 시 수 별 교 원 수 ····· 328
6-21. 호 봉 별 교 원 수(1) ····· 330
6-21. 호 봉 별 교 원 수(2) ····· 332
6-22. 교 원 변 동 상 황 ····· 334
6-23. 출 신 별 자 격 증 과 목 별 교 원 수(1) ····· 336
6-23. 출 신 별 자 격 증 과 목 별 교 원 수(2) ····· 338
6-23. 출 신 별 자 격 증 과 목 별 교 원 수(3) ····· 340
6-24. 자 격 증 과 목 별 퇴 직 교 원 수(1) ····· 342
6-24. 자 격 증 과 목 별 퇴 직 교 원 수(2) ····· 344
6-24. 자 격 증 과 목 별 퇴 직 교 원 수(3) ····· 346
6-25. 학 교 용 지 ····· 348
6-26. 용 도 별 교 사 면 적 ····· 350
6-27. 구조별 건물동수 ····· 352
6-28. 구 조 별 건 물 면 적(1) ····· 354
6-28. 구 조 별 건 물 면 적(2) ····· 356
6-29. 에 너 지 사 용 량 ····· 358
6-30. 냉 난 방 면 적 ····· 360
6-31. 컴 퓨 터 보 유 현 황 ····· 362
6-32. 직 원 수 ····· 364

7. 특수목적고등학교 현황 ····· 367

7-1. 특 수 목 적 고 등 학 교 개 황(1) ····· 368
7-1. 특 수 목 적 고 등 학 교 개 황(2) ····· 368
7-2. 예 술 고 등 학 교 현 황 (1) ····· 370
7-2. 예 술 고 등 학 교 현 황 (2) ····· 370
7-3. 체 육 고 등 학 교 현 황 (1) ····· 372
7-3. 체 육 고 등 학 교 현 황 (2) ····· 372
7-4. 과 학 고 등 학 교 현 황 (1) ····· 372
7-4. 과 학 고 등 학 교 현 황 (2) ····· 374
7-5. 외 국 어 고 등 학 교 현 황 (1) ····· 374
7-5. 외 국 어 고 등 학 교 현 황 (2) ····· 374
7-6. 국 제 고 등 학 교 현 황 (1) ····· 376
7-6. 국 제 고 등 학 교 현 황 (2) ····· 376
7-7. 산 업 수 요 맞 춤 형 고 등 학 교 현 황 (1) ····· 378
7-7. 산 업 수 요 맞 춤 형 고 등 학 교 현 황 (2) ····· 378
7-8. 영 재 학 교 현 황 (1) ····· 380
7-8. 영 재 학 교 현 황 (2) ····· 380
7-9. 학 급 수 별 학 교 수 ····· 382
7-10. 학 생 수 별 학 교 수 ····· 382
7-11. 학 생 수 별 학 급 수 ····· 382
7-11. Classes by the Number of Students ····· 383
7-12. 학 년 및 연 령 별 학 생 수 ····· 384

7-13. 학생변동상황 (1) ····· 386
7-13. 학생변동상황 (2) ····· 388
7-14. 학업중단학생현황 ····· 390
7-15. 유학현황 ····· 392
7-16. 귀국현황 (1) ····· 392
7-16. 귀국현황 (2) ····· 392
7-17. 다문화학생현황 (1) ····· 394
7-17. 다문화학생현황 (2) ····· 394
7-17. 다문화학생현황 (3) ····· 394
7-18. 입학상황(1) ····· 396
7-18. 입학상황(2) ····· 396
7-19. 연령별졸업자수 ····· 396
7-20. 직위별교원수(1) ····· 398
7-20. 직위별교원수(2) ····· 398
7-21. 자격별교원수 ····· 400
7-22. 경력연수별교원수 ····· 402
7-23. 소지자격취득후경과연수별교원수 ····· 404
7-24. 소지자격별연수이수교원수 ····· 406
7-25. 담당교과목별교원수(1) ····· 408
7-25. 담당교과목별교원수(2) ····· 408
7-26. 연령별교원수 ····· 410
7-27. 주당수업시수별교원수 ····· 412
7-28. 호봉별교원수(1) ····· 414
7-28. 호봉별교원수(2) ····· 416
7-29. 교원변동상황 ····· 418
7-30. 출신별자격증과목별교원수(1) ····· 420
7-30. 출신별자격증과목별교원수(2) ····· 422
7-30. 출신별자격증과목별교원수(3) ····· 424
7-31. 자격증과목별퇴직교원수(1) ····· 426
7-31. 자격증과목별퇴직교원수(2) ····· 426
7-31. 자격증과목별퇴직교원수(3) ····· 428
7-32. 학교용지 ····· 428
7-33. 용도별교사면적 ····· 430
7-34. 구조별 건물동수 ····· 430
7-35. 구조별건물면적(1) ····· 432
7-35. 구조별건물면적(2) ····· 432
7-36. 에너지사용량 ····· 434
7-37. 냉난방면적 ····· 434
7-38. 컴퓨터보유현황 ····· 436
7-39. 직원수 ····· 436

8-1. 특성화고등학교 현황 ····· 439

8-1-1. 특성화고등학교개황(1) ····· 440
8-1-1. 특성화고등학교개황(2) ····· 440
8-1-2. 학급수별학교수 ····· 440
8-1-3. 학생수별학교수 ····· 442
8-1-4. 학생수별학급수 ····· 442
8-1-5. 학년및연령별학생수 ····· 444
8-1-6. 과정별학생수 ····· 446
8-1-7. 학생변동상황 (1) ····· 448
8-1-7. 학생변동상황 (2) ····· 450
8-1-8. 학업중단학생현황 ····· 452
8-1-9. 유학현황 ····· 454
8-1-10. 귀국현황 (1) ····· 454
8-1-10. 귀국현황 (2) ····· 454
8-1-11. 다문화학생현황 (1) ····· 456
8-1-11. 다문화학생현황 (2) ····· 456
8-1-11. 다문화학생현황 (3) ····· 456
8-1-12. 입학상황(1) ····· 458
8-1-12. 입학상황(2) ····· 458
8-1-13. 연령별졸업자수 ····· 458
8-1-14. 직위별교원수(1) ····· 460
8-1-14. 직위별교원수(2) ····· 460
8-1-15. 자격별교원수 ····· 462
8-1-16. 경력연수별교원수 ····· 464
8-1-17. 소지자격취득후경과연수별교원수 ····· 466
8-1-18. 소지자격별연수이수교원수 ····· 468
8-1-19. 담당교과목별교원수(1) ····· 470
8-1-19. 담당교과목별교원수(2) ····· 470
8-1-20. 연령별교원수 ····· 472
8-1-21. 주당수업시수별교원수 ····· 474
8-1-22. 호봉별교원수(1) ····· 476
8-1-22. 호봉별교원수(2) ····· 478
8-1-23. 교원변동상황 ····· 480
8-1-24. 출신별자격증과목별교원수(1) ····· 482
8-1-24. 출신별자격증과목별교원수(2) ····· 484
8-1-24. 출신별자격증과목별교원수(3) ····· 486
8-1-25. 자격증과목별퇴직교원수(1) ····· 488
8-1-25. 자격증과목별퇴직교원수(2) ····· 488
8-1-25. 자격증과목별퇴직교원수(3) ····· 490
8-1-26. 학교용지 ····· 490
8-1-27. 용도별교사면적 ····· 492
8-1-28. 구조별 건물동수 ····· 492
8-1-29. 구조별건물면적(1) ····· 494

8-1-29. 구조별건물면적(2) ····· 494
8-1-30. 에너지사용량 ····· 496
8-1-31. 냉난방면적 ····· 496
8-1-32. 컴퓨터보유현황 ····· 498
8-1-33. 직원수 ····· 498

8-2. 직업교육특성화고등학교 현황 ····· 501

8-2-1. 직업교육특성화고등학교개황(1) ····· 502
8-2-1. 직업교육특성화고등학교개황(2) ····· 502
8-2-2. 직업교육특성화고등학교계열별현황 ····· 504
8-2-3. 학급수별학교수 ····· 504
8-2-4. 학생수별학교수 ····· 506
8-2-5. 학생수별학급수 ····· 506
8-2-6. 학년및연령별학생수 ····· 508
8-2-7. 과정별학생수 ····· 510
8-2-8. 학생변동상황(1) ····· 512
8-2-8. 학생변동상황(2) ····· 514
8-2-9. 학업중단학생현황 ····· 516
8-2-10. 유학현황 ····· 518
8-2-11. 귀국현황(1) ····· 518
8-2-11. 귀국현황(2) ····· 518
8-2-12. 다문화학생현황(1) ····· 520
8-2-12. 다문화학생현황(2) ····· 520
8-2-12. 다문화학생현황(3) ····· 520
8-2-13. 입학상황(1) ····· 522
8-2-13. 입학상황(2) ····· 522
8-2-14. 연령별졸업자수 ····· 524
8-2-15. 직위별교원수(1) ····· 524
8-2-15. 직위별교원수(2) ····· 524
8-2-16. 자격별교원수 ····· 526
8-2-17. 경력연수별교원수 ····· 528
8-2-18. 소지자격취득후경과연수별교원수 ····· 530
8-2-19. 소지자격별연수이수교원수 ····· 532
8-2-20. 담당교과목별교원수(1) ····· 534
8-2-20. 담당교과목별교원수(2) ····· 534
8-2-21. 연령별교원수 ····· 536
8-2-22. 주당수업시수별교원수 ····· 538
8-2-23. 호봉별교원수(1) ····· 540
8-2-23. 호봉별교원수(2) ····· 542
8-2-24. 교원변동상황 ····· 544
8-2-25. 출신별자격증과목별교원수(1) ····· 546
8-2-25. 출신별자격증과목별교원수(2) ····· 548
8-2-25. 출신별자격증과목별교원수(3) ····· 550

8-2-26. 자 격 증 과 목 별 퇴 직 교 원 수 (1) ····· 552
8-2-26. 자 격 증 과 목 별 퇴 직 교 원 수 (2) ····· 552
8-2-26. 자 격 증 과 목 별 퇴 직 교 원 수 (3) ····· 552
8-2-27. 학 교 용 지 ····· 554
8-2-28. 용 도 별 교 사 면 적 ····· 554
8-2-29. 구조별 건물동수 ····· 554
8-2-30. 구 조 별 건 물 면 적(1) ····· 556
8-2-30. 구 조 별 건 물 면 적(2) ····· 556
8-2-31. 에너지 사용량 ····· 558
8-2-32. 냉 난 방 면 적 ····· 558
8-2-33. 컴 퓨 터 보 유 현 황 ····· 560
8-2-34. 직 원 수 ····· 560

8-3. 대안교육특성화고등학교 현황 ····· 563

8-3-1. 대 안 교 육 특 성 화 고 등 학 교 개 황 (1) ····· 564
8-3-1. 대 안 교 육 특 성 화 고 등 학 교 개 황 (2) ····· 564
8-3-2. 학 급 수 별 학 교 수 ····· 564
8-3-3. 학 생 수 별 학 교 수 ····· 566
8-3-4. 학 생 수 별 학 급 수 ····· 566
8-3-5. 학 년 및 연 령 별 학 생 수 ····· 566
8-3-6. 학 생 변 동 상 황 (1) ····· 568
8-3-6. 학 생 변 동 상 황 (2) ····· 568
8-3-7. 학 업 중 단 학 생 현 황 ····· 568
8-3-8. 유 학 현 황 ····· 570
8-3-9. 귀 국 현 황 (1) ····· 570
8-3-9. 귀 국 현 황 (2) ····· 570
8-3-10. 다 문 화 학 생 현 황 (1) ····· 572
8-3-10. 다 문 화 학 생 현 황 (2) ····· 572
8-3-10. 다 문 화 학 생 현 황 (3) ····· 572
8-3-11. 입 학 상 황 (1) ····· 574
8-3-11. 입 학 상 황 (2) ····· 574
8-3-12. 연 령 별 졸 업 자 수 ····· 574
8-3-13. 직 위 별 교 원 수 (1) ····· 576
8-3-13. 직 위 별 교 원 수 (2) ····· 576
8-3-14. 자 격 별 교 원 수 ····· 576
8-3-15. 경 력 연 수 별 교 원 수 ····· 578
8-3-16. 소 지 자 격 취 득 후 경 과 연 수 별 교 원 수 ····· 578
8-3-17. 소 지 자 격 별 연 수 이 수 교 원 수 ····· 578
8-3-18. 담 당 교 과 목 별 교 원 수 (1) ····· 580
8-3-18. 담 당 교 과 목 별 교 원 수 (2) ····· 580
8-3-19. 연 령 별 교 원 수 ····· 580
8 - 3 - 20. 주 당 수 업 시 수 별 교 원 수 ····· 582
8-3-21. 호 봉 별 교 원 수 (1) ····· 582

8-3-21. 호봉별교원수 (2) ····· 582
8-3-22. 교원변동상황 ····· 584
8-3-23. 출신별자격증과목별교원수 (1) ····· 584
8-3-23. 출신별자격증과목별교원수 (2) ····· 584
8-3-23. 출신별자격증과목별교원수 (3) ····· 586
8-3-24. 자격증과목별퇴직교원수 (1) ····· 586
8-3-24. 자격증과목별퇴직교원수 (2) ····· 586
8-3-24. 자격증과목별퇴직교원수 (3) ····· 588
8-3-25. 학교용지 ····· 588
8-3-26. 용도별교사면적 ····· 588
8-3-27. 구조별 건물동수 ····· 590
8-3-28. 구조별건물면적(1) ····· 590
8-3-28. 구조별건물면적(2) ····· 590
8-3-29. 에너지 사용량 ····· 592
8-3-30. 냉난방면적 ····· 592
8-3-31. 컴퓨터보유현황 ····· 592
8-3-32. 직원수 ····· 594

9. 자율고등학교 현황 ····· 597

9-1. 자율고등학교개황 (1) ····· 598
9-1. 자율고등학교개황(2) ····· 598
9-2. 학급수별학교수 ····· 600
9-3. 학생수별학교수 ····· 600
9-4. 학생수별학급수 ····· 600
9-5. 학년및연령별학생수 ····· 602
9-6. 학생변동상황 (1) ····· 604
9-6. 학생변동상황 (2) ····· 606
9-7. 학업중단학생현황 ····· 608
9-8. 유학현황 ····· 610
9-9. 귀국현황 (1) ····· 610
9-9. 귀국현황 (2) ····· 610
9-10. 다문화학생현황 (1) ····· 612
9-10. 다문화학생현황 (2) ····· 612
9-10. 다문화학생현황 (3) ····· 612
9-11. 입학상황 (1) ····· 614
9-11. 입학상황 (2) ····· 614
9-12. 연령별졸업자수 ····· 616
9-13. 직위별교원수 (1) ····· 616
9-13. 직위별교원수 (2) ····· 616
9-14. 자격별교원수 ····· 618
9-15. 경력연수별교원수 ····· 620
9-16. 소지자격취득후경과연수별교원수 ····· 622
9-17. 소지자격별연수이수교원수 ····· 624

9-18. 담 당 교 과 목 별 교 원 수 (1) ····· 626
9-18. 담 당 교 과 목 별 교 원 수 (2) ····· 626
9-19. 연 령 별 교 원 수 ····· 628
9-20. 주 당 수 업 시 수 별 교 원 수 ····· 630
9-21. 호 봉 별 교 원 수 (1) ····· 632
9-21. 호 봉 별 교 원 수 (2) ····· 634
9-22. 교 원 변 동 상 황 ····· 636
9-23. 출 신 별 자 격 증 과 목 별 교 원 수 (1) ····· 638
9-23. 출 신 별 자 격 증 과 목 별 교 원 수 (2) ····· 640
9-23. 출 신 별 자 격 증 과 목 별 교 원 수 (3) ····· 642
9-24. 자 격 증 과 목 별 퇴 직 교 원 수 (1) ····· 644
9-24. 자 격 증 과 목 별 퇴 직 교 원 수 (2) ····· 644
9-24. 자 격 증 과 목 별 퇴 직 교 원 수 (3) ····· 644
9-25. 학 교 용 지 ····· 646
9-26. 용 도 별 교 사 면 적 ····· 646
9-27. 구조별 건물동수 ····· 648
9-28. 구 조 별 건 물 면 적(1) ····· 648
9-28. 구 조 별 건 물 면 적(2) ····· 650
9-29. 에너지 사용량 ····· 650
9-30. 냉 난 방 면 적 ····· 652
9-31. 컴 퓨 터 보 유 현 황 ····· 652
9-32. 직 원 수 ····· 654

10. 특수학교 현황 ····· 657

10-1. 특 수 학 교 개 황 ····· 658
10-2. 수 용 대 상 별 학 교 수 ····· 658
10-3. 연 령 별 학 생 수 ····· 660
10-4. 학년별 학급수 및 학생수 ····· 662
10-5. 수용대상별 학생수 ····· 664
10-6. 졸업후 상황(고등학교 과정) ····· 666
10-7. 직 위 별 교 원 수 (1) ····· 666
10-7. 직 위 별 교 원 수 (2) ····· 666
10-8. 자 격 별 교 원 수 ····· 668
10-9. 경 력 연 수 별 교 원 수 ····· 670
10-10. 연 령 별 교 원 수 ····· 672
10-11. 호 봉 별 교 원 수 (1) ····· 674
10-11. 호 봉 별 교 원 수 (2) ····· 676
10-12. 교 원 변 동 상 황 ····· 678
10-13. 학 교 용 지 ····· 680
10-14. 용 도 별 교 사 면 적 ····· 680
10-15. 구조별 건물동수 ····· 682
10-16. 구 조 별 건 물 면 적(1) ····· 682
10-16. 구 조 별 건 물 면 적(2) ····· 684

10-17. 에너지 사용량 ····· 684
10-18. 냉 난 방 면 적 ····· 686
10-19. 컴 퓨 터 보 유 현 황 ····· 686
10-20. 직 원 수 ····· 688

11. 기타학교 현황 ····· 691

11-1. 고 등 공 민 학 교 개 황 (1) ····· 692
11-1. 고 등 공 민 학 교 개 황 (2) ····· 692
11-2. 고 등 기 술 학 교 개 황 (1) ····· 694
11-2. 고 등 기 술 학 교 개 황 (2) ····· 694
11-3. 각 종 학 교 (초·중·고) 개 황 (1) ····· 696
11-3. 각 종 학 교 (초·중·고) 개 황 (2) ····· 696
11-4. 연 령 별 학 생 수 (1) ····· 698
11-4. 연 령 별 학 생 수 (2) ····· 698
11-4. 연 령 별 학 생 수 (3) ····· 698
11-4. 연 령 별 학 생 수 (4) ····· 698
11-5. 분 야 별 학 생 수 ····· 700
11-6. 학 생 변 동 상 황 ····· 702
11-7. 다 문 화 학 생 현 황 (1) ····· 704
11-7. 다 문 화 학 생 현 황 (2) ····· 704
11-7. 다 문 화 학 생 현 황 (3) ····· 704
11-8. 검 정 고 시 상 황 ····· 706
11-9. 졸 업 후 상 황 ····· 706
11-10. 자 격 별 교 원 수 ····· 708
11-11. 호 봉 별 교 원 수 (1) ····· 710
11-11. 호 봉 별 교 원 수 (2) ····· 710
11-12. 학 교 용 지 ····· 712
11-13. 용 도 별 교 사 면 적 ····· 712
11-14. 구조별 건물동수 ····· 714
11-15. 구 조 별 건 물 면 적(1) ····· 714
11-15. 구 조 별 건 물 면 적(2) ····· 716
11-16. 에너지 사용량 ····· 716
11-17. 냉 난 방 면 적 ····· 718
11-18. 직 원 수 ····· 718

12. 방송통신중학교 현황 ····· 721

12-1. 방송통신중학교 현황 ····· 722
12-2. 방송통신고등학교 현황 ····· 722

13. 사설학원 개황 ····· 725

13-1. 사설학원 개황 ····· 726

Ⅱ 주요 업무 통계

1. 교육행정 ····· 731

1-1. 정 현 원 표 ····· 732
1-2. 교 원 자 격 증 발 급 현 황 ····· 734
1-3. 자 격 연 수 실 적 (2024 년도) ····· 736
1-4. 교 원 연 수 현 황 (1) ····· 738
1-4. 교 원 연 수 현 황 (2) ····· 738
1-4. 교 원 연 수 현 황 (3) ····· 738

2. 교육재정 ····· 741

2-1. FY 2024 교육비특별회계 세입세출 예산 ····· 742
2-2. FY 2024 교육비특별회계 세입세출 결산 ····· 743
2-3. FY 2024 교육비 특별회계 세출예산 성질별 분류 ····· 744
2-4. FY 2023·2024 학교법인 예산 및 결산 (초·중등교육기관) ····· 744
2-5-1. FY 2024 국 립 학 교 회 계 세 입 세 출 예 산 (초 · 중 등 교 육 기 관) ····· 746
2-5-2. FY 2024 공 립 학 교 회 계 세 입 세 출 예 산 (초 · 중 등 교 육 기 관) ····· 746
2-6-1. FY 2024 국 립 학 교 회 계 세 입 세 출 결 산 (초 · 중 등 교 육 기 관) ····· 748
2-6-2. FY 2024 공 립 학 교 회 계 세 입 세 출 결 산 (초 · 중 등 교 육 기 관) ····· 748
2-7. FY 2023 · 2024 사 립 학 교 회 계 세 입 · 세 출 예 산 및 결 산 (1) ····· 750
2-7. FY 2023 · 2024 사 립 학 교 회 계 세 입 · 세 출 예 산 및 결 산 (2) ····· 752

3. 사회교육 ····· 755

3-1. 초 등 학 교 졸 업 학 력 검 정 고 시 실 시 현 황 (2024년도) ····· 756
3-2. 중 학 교 졸 업 학 력 검 정 고 시 실 시 현 황 (2024년도) ····· 756
3-3. 고 등 학 교 졸 업 학 력 검 정 고 시 실 시 현 황 (2024년도) ····· 756
3-4. 학교형태의 학력인정 평생교육시설 현황 (1) ····· 758
3-4. 학교형태의 학력인정 평생교육시설 현황 (2) ····· 758
3-4. 학교형태의 학력인정 평생교육시설 현황 (3) ····· 760
3-4. 학교형태의 학력인정 평생교육시설 현황 (4) ····· 760

4. 일람표 ····· 763

A.유치원 일람표 ····· 764
B.초등학교 일람표 ····· 774
C. 중학교 일람표 ····· 780
C. 중학교 일람표 ····· 781
D. 일반고등학교 일람표 ····· 786
D. 일반고등학교 일람표 ····· 787
E. 특성화고등학교 일람표(직업) ····· 790
F. 특성화고등학교 일람표(대안) ····· 790
E. 특성화고등학교 일람표(직업) ····· 791
F. 특성화고등학교 일람표(대안) ····· 791
I. 특수학교 일람표 ····· 794
I. 특수학교 일람표 ····· 795
J. 각종학교 일람표 ····· 796
J. 각종학교 일람표 ····· 797

2024년도

세종교육 통계연보

I 학교 기본 통계

1. 각급 학교 개황

1-1. 학 교 총 개 황

구분	학교수						학급 및 학과수		
	2022		2023		2024		2022	2023	2024
총계	**165**	**-**	**168**	**-**	**170**	**-**	**3,210**	**3,338**	**3,357**
유 치 원	64	-	65	-	66	-	440	439	433
초 등 학 교	52	-	53	-	53	-	1,587	1,650	1,619
중 학 교	27	-	27	-	27	-	643	658	659
고 등 학 교	21	-	21	-	21	-	505	543	585
일반고등학교	15	-	15	-	15	-	399	437	478
특수목적 고등학교	3	-	3	-	3	-	45	45	45
특성화고등학교	2	-	2	-	2	-	36	36	37
자율고등학교	1	-	1	-	1	-	25	25	25
특 수 학 교	1	-	2	-	2	-	35	48	55
각 종 학 교	-	-	-	-	1	-	-	-	6

주 : 1) 유·초·중등교육기관의 학급 수는 편성학급 수로 표기함.
2) 유치원의 입학자수는 재취원자수 불포함.
3) 초등학교 입학자에는 조기입학자가 포함됨.
4) 특수학교의 졸업자수는 유치원, 초등학교, 중학교, 고등학교 과정별 수료자수 포함.
5) ( ), [], 〈 〉은 전체 수에 불포함.
6) ( )내는 분교장 수이며 전체수에 불포함.
7) 방송통신 중·고등학교의 입학자 수는 조사하지 않으므로 1학년 학생수로 표기함.

1-1. General Status of Schools

학생수			교원수			입학자 및 졸업자수	
2022	2023	2024	2022	2023	2024	입학자	졸업자
65,131	**67,041**	**67,854**	**6,127**	**6,380**	**6,388**	**18,015**	**16,659**
6,422	6,254	5,902	1,034	1,057	1,063	2,669	2,571
32,230	32,614	32,131	2,425	2,503	2,437	4,833	5,412
14,809	15,500	15,768	1,341	1,392	1,362	5,420	5,102
11,484	12,444	13,774	1,259	1,343	1,403	5,019	3,524
9,524	10,484	11,741	952	1,028	1,088	4,296	2,906
779	788	790	162	167	163	270	250
570	564	623	88	88	89	236	173
611	608	620	57	60	63	217	195
186	229	279	68	85	108	74	50
-	-	-	-	-	15	-	-

Note : 1) The number of classes of kindergarten, elementary and secondary educational institutions indicates the number of organization at school.
2) The number of Kindergarten re-entrants are not included in the number of of Kindergarten entrants.
3) Early entrants are included entrants of Elementary school.
4) The status of industrial-firms-related schools and classes is only presented in the General Status of schools.
5) The figures in ( ), [ ] and 〈 〉 are not included in the total number.
6) The figures in ( ) indicate the number of branch schools and are not included in the total number of schools.
7) As Open Middle School and Open High School do not collect data on new entrants, the number of first graders are provided as proxy.

1-2. 학 교 현 황

구분		합계						국립					
		2022		2023		2024		2022		2023		2024	
총계		**165**	**-**	**168**	**-**	**170**	**-**	**-**	**-**	**-**	**-**	**-**	**-**
	남자	**1**	**-**	**1**	**-**	**1**	**-**	**-**	**-**	**-**	**-**	**-**	**-**
	여자	**1**	**-**	**1**	**-**	**1**	**-**	**-**	**-**	**-**	**-**	**-**	**-**
	공학	**163**	**-**	**166**	**-**	**168**	**-**	**-**	**-**	**-**	**-**	**-**	**-**
유 치 원	공학	64	-	65	-	66	-	-	-	-	-	-	-
초 등 학 교	공학	52	-	53	-	53	-	-	-	-	-	-	-
중 학 교	공학	27	-	27	-	27	-	-	-	-	-	-	-
	남자	1	-	1	-	1	-	-	-	-	-	-	-
일 반 고	여자	1	-	1	-	1	-	-	-	-	-	-	-
	공학	13	-	13	-	13	-	-	-	-	-	-	-
특수목적고	공학	3	-	3	-	3	-	-	-	-	-	-	-
특 성 화 고	공학	2	-	2	-	2	-	-	-	-	-	-	-
자 율 고	공학	1	-	1	-	1	-	-	-	-	-	-	-
특 수 학 교	공학	1	-	2	-	2	-	-	-	-	-	-	-
각 종 학 교	공학	-	-	-	-	1	-	-	-	-	-	-	-

주 : 1) ( )는 분교장 수이며 전체수에 불포함.

1-2. Schools

공립						사립					
2022		2023		2024		2022		2023		2024	
162	**–**	**165**	**–**	**167**	**–**	**3**	**–**	**3**	**–**	**3**	**–**
1	**–**	**1**	**–**	**1**	**–**	**–**	**–**	**–**	**–**	**–**	**–**
1	**–**	**1**	**–**	**1**	**–**	**–**	**–**	**–**	**–**	**–**	**–**
160	**–**	**163**	**–**	**165**	**–**	**3**	**–**	**3**	**–**	**3**	**–**
62	–	63	–	64	–	2	–	2	–	2	–
52	–	53	–	53	–	–	–	–	–	–	–
27	–	27	–	27	–	–	–	–	–	–	–
1	–	1	–	1	–	–	–	–	–	–	–
1	–	1	–	1	–	–	–	–	–	–	–
12	–	12	–	12	–	1	–	1	–	1	–
3	–	3	–	3	–	–	–	–	–	–	–
2	–	2	–	2	–	–	–	–	–	–	–
1	–	1	–	1	–	–	–	–	–	–	–
1	–	2	–	2	–	–	–	–	–	–	–
–	–	–	–	1	–	–	–	–	–	–	–

Note : The figures in ( ) indicate the number of branch schools and are not included in the Total number of schools.

1-3. 학 생 현 황

구분		합계			국립		
		2022	2023	2024	2022	2023	2024
총계	**계**	**65,131**	**67,041**	**67,854**	**-**	**-**	**-**
	여자	**32,141**	**33,035**	**33,440**	**-**	**-**	**-**
유 치 원	계	6,422	6,254	5,902	-	-	-
	여자	3,187	3,158	2,932	-	-	-
초 등 학 교	계	32,230	32,614	32,131	-	-	-
	여자	15,693	15,858	15,717	-	-	-
중 학 교	계	14,809	15,500	15,768	-	-	-
	여자	7,458	7,676	7,715	-	-	-
일 반 고	계	9,524	10,484	11,741	-	-	-
	여자	4,697	5,246	5,930	-	-	-
특수목적고	계	779	788	790	-	-	-
	여자	472	485	471	-	-	-
특 성 화 고	계	570	564	623	-	-	-
	여자	292	273	309	-	-	-
자 율 고	계	611	608	620	-	-	-
	여자	284	267	290	-	-	-
특 수 학 교	계	186	229	279	-	-	-
	여자	58	72	76	-	-	-

1-3. Students

공립			사립		
2022	2023	2024	2022	2023	2024
64,449	**66,354**	**67,188**	**682**	**687**	**666**
31,779	**32,679**	**33,073**	**362**	**356**	**367**
6,311	6,178	5,860	111	76	42
3,133	3,118	2,908	54	40	24
32,230	32,614	32,131	-	-	-
15,693	15,858	15,717	-	-	-
14,809	15,500	15,768	-	-	-
7,458	7,676	7,715	-	-	-
8,953	9,873	11,117	571	611	624
4,389	4,930	5,587	308	316	343
779	788	790	-	-	-
472	485	471	-	-	-
570	564	623	-	-	-
292	273	309	-	-	-
611	608	620	-	-	-
284	267	290	-	-	-
186	229	279	-	-	-
58	72	76	-	-	-

1-4. 시 설 현 황(1)

구 분	용도별 교사면적					
	계			교수학습공간		
	2022	2023	2024	2022	2023	2024
총 계	**1,311,551**	**1,342,751**	**1,351,157**	**346,984**	**353,581**	**351,836**
유 치 원	119,879	119,879	124,115	30,062	30,062	30,471
초 등 학 교	569,776	581,476	581,956	160,995	163,781	163,985
중 학 교	294,281	299,720	299,655	77,300	77,586	77,115
일 반 고	217,806	217,806	218,045	51,673	52,630	50,133
특수목적고	44,790	44,790	44,790	8,517	8,517	8,517
특 성 화 고	40,034	40,034	40,034	13,000	13,000	13,000
자 율 고	11,897	11,897	11,897	2,420	2,420	2,420
특 수 학 교	13,088	27,149	27,149	3,017	5,585	5,480
각 종 학 교	-	-	3,516	-	-	715

1-4. School Facilities(1)

용도별 교사면적								
지원공간			관리/행정공간			기타시설		
2022	2023	2024	2022	2023	2024	2022	2023	2024
329,961	**346,212**	**349,552**	**79,945**	**82,565**	**83,028**	**554,661**	**560,393**	**566,741**
28,782	28,782	30,165	10,085	10,085	10,613	50,950	50,950	52,866
141,826	145,592	145,877	27,132	28,192	28,124	239,823	243,911	243,970
82,492	85,352	85,891	22,513	22,849	22,859	111,976	113,933	113,790
53,310	58,501	58,662	15,062	15,817	15,581	97,761	90,858	93,669
9,940	9,940	9,940	2,479	2,479	2,479	23,854	23,854	23,854
8,080	8,145	8,145	1,633	1,568	1,568	17,321	17,321	17,321
2,414	2,414	2,414	621	621	621	6,442	6,442	6,442
3,117	7,486	7,486	420	954	954	6,534	13,124	13,229
-	-	972	-	-	229	-	-	1,600

1-4. 시 설 현 황(2)

구 분	학교기본용지(면적)			
	계			교사대지
	2022	2023	2024	2022
총계	1,721,897	**1,751,772**	**1,778,719**	**1,262,999**
유 치 원	76,508	78,974	100,119	69,226
초 등 학 교	781,321	802,055	802,055	556,362
중 학 교	456,191	456,115	456,100	330,701
일 반 고	256,086	248,387	248,387	183,816
특 수 목 적 고	62,633	62,633	62,723	48,297
특 성 화 고	65,028	65,028	65,028	53,160
자 율 고	12,549	12,644	12,644	10,831
특 수 학 교	11,581	25,936	25,936	10,606
각 종 학 교	-	-	5,727	-

1-4. School Facilities(2)

학교기본용지(면적)				
교사대지		체육장		
2023	2024	2022	2023	2024
1,288,097	**1,309,014**	**458,898**	**463,675**	**469,705**
71,875	93,020	7,282	7,099	7,099
572,602	569,492	224,959	229,453	232,563
331,119	330,983	125,490	124,996	125,117
176,117	173,678	72,270	72,270	74,709
48,297	48,387	14,336	14,336	14,336
53,160	53,160	11,868	11,868	11,868
10,926	10,926	1,718	1,718	1,718
24,001	24,001	975	1,935	1,935
-	5,367	-	-	360

1-5. 교 원 현 황

구분		합계			국립		
		2022	2023	2024	2022	2023	2024
총계	**계**	**6,127**	**6,380**	**6,388**	**-**	**-**	**-**
	여자	**4,819**	**5,008**	**4,999**	**-**	**-**	**-**
유치원	계	1,034	1,057	1,063	-	-	-
	여자	1,023	1,045	1,052	-	-	-
초등학교	계	2,425	2,503	2,437	-	-	-
	여자	1,922	1,983	1,924	-	-	-
중학교	계	1,341	1,392	1,362	-	-	-
	여자	1,012	1,044	1,020	-	-	-
일반고	계	952	1,028	1,088	-	-	-
	여자	625	672	709	-	-	-
특수목적고	계	162	167	163	-	-	-
	여자	92	99	97	-	-	-
특성화고	계	88	88	89	-	-	-
	여자	52	56	58	-	-	-
자율고	계	57	60	63	-	-	-
	여자	40	39	40	-	-	-
특수학교	계	68	85	108	-	-	-
	여자	53	70	90	-	-	-
각종학교	계	-	-	15	-	-	-
	여자	-	-	9	-	-	-

1-5. Teachers & Faculty Members

공립			사립		
2022	2023	2024	2022	2023	2024
6,062	**6,320**	**6,332**	**65**	**60**	**56**
4,779	**4,972**	**4,965**	**40**	**36**	**34**
1,020	1,048	1,054	14	9	9
1,009	1,036	1,043	14	9	9
2,425	2,503	2,437	-	-	-
1,922	1,983	1,924	-	-	-
1,341	1,392	1,362	-	-	-
1,012	1,044	1,020	-	-	-
901	977	1,041	51	51	47
599	645	684	26	27	25
162	167	163	-	-	-
92	99	97	-	-	-
88	88	89	-	-	-
52	56	58	-	-	-
57	60	63	-	-	-
40	39	40	-	-	-
68	85	108	-	-	-
53	70	90	-	-	-
-	-	15	-	-	-
-	-	9	-	-	-

1-6. 직 원 현 황

구분		합계			국립		
		2022	2023	2024	2022	2023	2024
총계	**계**	**531**	**540**	**532**	**-**	**-**	**-**
	여자	**355**	**363**	**361**	**-**	**-**	**-**
유치원	계	108	104	100	-	-	-
	여자	88	82	84	-	-	-
초등학교	계	207	212	208	-	-	-
	여자	129	138	135	-	-	-
중학교	계	98	97	94	-	-	-
	여자	65	62	61	-	-	-
일반고	계	75	77	79	-	-	-
	여자	51	52	53	-	-	-
특수목적고	계	16	16	16	-	-	-
	여자	10	12	12	-	-	-
특성화고	계	11	14	15	-	-	-
	여자	5	5	5	-	-	-
자율고	계	5	5	4	-	-	-
	여자	3	3	2	-	-	-
특수학교	계	11	15	14	-	-	-
	여자	4	9	7	-	-	-
각종학교	계	-	-	2	-	-	-
	여자	-	-	2	-	-	-

1-6. Clerical Staffs

공립			사립		
2022	2023	2024	2022	2023	2024
527	**536**	**528**	**4**	**4**	**4**
354	**362**	**360**	**1**	**1**	**1**
108	104	100	–	–	–
88	82	84	–	–	–
207	212	208	–	–	–
129	138	135	–	–	–
98	97	94	–	–	–
65	62	61	–	–	–
71	73	75	4	4	4
50	51	52	1	1	1
16	16	16	–	–	–
10	12	12	–	–	–
11	14	15	–	–	–
5	5	5	–	–	–
5	5	4	–	–	–
3	3	2	–	–	–
11	15	14	–	–	–
4	9	7	–	–	–
–	–	2	–	–	–
–	–	2	–	–	–

1-7. 학 급 및 학 과 현 황

구분	합계			국립		
	2022	2023	2024	2022	2023	2024
총계	**3,210**	**3,338**	**3,357**	**-**	**-**	**-**
유 치 원	440	439	433	-	-	-
초 등 학 교	1,587	1,650	1,619	-	-	-
중 학 교	643	658	659	-	-	-
고 등 학 교	505	543	585	-	-	-
일 반 고	399	437	478	-	-	-
특 수 목 적 고	45	45	45	-	-	-
특 성 화 고	36	36	37	-	-	-
자 율 고	25	25	25	-	-	-
특 수 학 교	35	48	55	-	-	-
각 종 학 교	-	-	6	-	-	-

주 : 1) 유·초·중등교육기관의 학급 수는 편성학급 수로 표기함.

1-7. Classes & Departments

공립			사립		
2022	2023	2024	2022	2023	2024
3,179	**3,309**	**3,329**	**31**	**29**	**28**
433	434	429	7	5	4
1,587	1,650	1,619	-	-	-
643	658	659	-	-	-
481	519	561	24	24	24
375	413	454	24	24	24
45	45	45	-	-	-
36	36	37	-	-	-
25	25	25	-	-	-
35	48	55	-	-	-
-	-	6	-	-	-

Note : 1) The number of classes of kindergarten, elementary and secondary educational institutions indicates the number of organization at school.

2. 유치원 현황

2-1. 유 치 원 개 황

구분	원 수	학 급 수	원 아 수		교 직 원 수			
					교 원 수		직 원 수	
			계	여 자	계	여 자	계	여 자
총계	**66**	**433**	**5,902**	**2,932**	**1,063**	**1,052**	**100**	**84**
공립	64	429	5,860	2,908	1,054	1,043	100	84
사립	2	4	42	24	9	9	-	-
세종시	**66**	**433**	**5,902**	**2,932**	**1,063**	**1,052**	**100**	**84**
공립	64	429	5,860	2,908	1,054	1,043	100	84
사립	2	4	42	24	9	9	-	-

2-2. 설 립 별 유 치 원 수

구분	합 계	국립	공립		
			소 계	단 설	병 설
총계	**66**	**-**	**64**	**43**	**21**
공립	64	-	64	43	21
사립	2	-	-	-	-
세종시	**66**	**-**	**64**	**43**	**21**
공립	64	-	64	43	21
사립	2	-	-	-	-

2-1. Summary

신 입 원 아 수		졸 업 원 아 수		교실수				
계	여 자	계	여 자	계	일반교실	교과교실	특별교실	수준별교실
2,669	**1,322**	**2,571**	**1,276**	**465**	**417**	**1**	**47**	**-**
2,653	1,313	2,540	1,265	455	407	1	47	-
16	9	31	11	10	10	-	-	-
2,669	**1,322**	**2,571**	**1,276**	**465**	**417**	**1**	**47**	**-**
2,653	1,313	2,540	1,265	455	407	1	47	-
16	9	31	11	10	10	-	-	-

2-2. Kindergartens by Foundation

사립						
계	법 인					개 인
	소 계	학교 법인	사단 법인	재단 법인	사회 복지 법인	
2	**1**	**-**	**-**	**1**	**-**	**1**
-	-	-	-	-	-	-
2	1	-	-	1	-	1
2	**1**	**-**	**-**	**1**	**-**	**1**
-	-	-	-	-	-	-
2	1	-	-	1	-	1

2-3. 원 아 수 별 유 치 원 수

구분	계	~9	10	20	30	40	50	60
총계	**66**	**13**	**3**	**3**	**2**	**1**	**1**	**2**
공립	64	12	3	3	1	1	1	2
사립	2	1	-	-	1	-	-	-
세종시	**66**	**13**	**3**	**3**	**2**	**1**	**1**	**2**
공립	64	12	3	3	1	1	1	2
사립	2	1	-	-	1	-	-	-

2-4. 연 령 별 원 아 수

구분	합 계		만 3세 이하		만 4 세	
	계	여자	계	여자	계	여자
총계	**5,902**	**2,932**	**1,449**	**715**	**2,081**	**1,038**
공립	5,860	2,908	1,436	707	2,067	1,030
사립	42	24	13	8	14	8
세종시	**5,902**	**2,932**	**1,449**	**715**	**2,081**	**1,038**
공립	5,860	2,908	1,436	707	2,067	1,030
사립	42	24	13	8	14	8

2-3. Kindergartens by Enrolled Children

70	80	90	100	110	120	130	140	150	200~
1	**-**	**8**	**4**	**4**	**3**	**2**	**9**	**8**	**2**
1	-	8	4	4	3	2	9	8	2
-	-	-	-	-	-	-	-	-	-
1	**-**	**8**	**4**	**4**	**3**	**2**	**9**	**8**	**2**
1	-	8	4	4	3	2	9	8	2
-	-	-	-	-	-	-	-	-	-

2-4. Children by Age

만 5 세		만 6 세		만 7 세 이상	
계	여자	계	여자	계	여자
2,370	**1,177**	**2**	**2**	**-**	**-**
2,355	1,169	2	2	-	-
15	8	-	-	-	-
2,370	**1,177**	**2**	**2**	**-**	**-**
2,355	1,169	2	2	-	-
15	8	-	-	-	-

2-5. 직 위 별 교 원 수(1)

구분	합 계				원 장			
	계		여자		계		여자	
총계	**1,063**	**(88)**	**1,052**	**(87)**	**46**	**(1)**	**46**	**(1)**
공립	1,054	(88)	1,043	(87)	44	(1)	44	(1)
사립	9	(-)	9	(-)	2	(-)	2	(-)
세종시	**1,063**	**(88)**	**1,052**	**(87)**	**46**	**(1)**	**46**	**(1)**
공립	1,054	(88)	1,043	(87)	44	(1)	44	(1)
사립	9	(-)	9	(-)	2	(-)	2	(-)

주 : 1) ( )는 휴직교원 수로 전체교원 수에 포함됨.
2) 강사수는 전체수에 불포함.

2-5. 직 위 별 교 원 수(2)

구분	보직 교사				교사				특수 교사			
	계		여자		계		여자		계		여자	
총계	**99**	**(-)**	**97**	**(-)**	**367**	**(79)**	**364**	**(79)**	**34**	**(6)**	**29**	**(5)**
공립	99	(-)	97	(-)	364	(79)	361	(79)	34	(6)	29	(5)
사립	-	(-)	-	(-)	3	(-)	3	(-)	-	(-)	-	(-)
세종시	**99**	**(-)**	**97**	**(-)**	**367**	**(79)**	**364**	**(79)**	**34**	**(6)**	**29**	**(5)**
공립	99	(-)	97	(-)	364	(79)	361	(79)	34	(6)	29	(5)
사립	-	(-)	-	(-)	3	(-)	3	(-)	-	(-)	-	(-)

주 : 1) ( )는 휴직교원 수로 전체교원 수에 포함됨.
2) 강사수는 전체수에 불포함.

2-5. Teachers by Position(1)

원 감				수 석 교 사			
계		여자		계		여자	
48	**(2)**	**48**	**(2)**	**-**	**(-)**	**-**	**(-)**
48	(2)	48	(2)	-	(-)	-	(-)
-	(-)	-	(-)	-	(-)	-	(-)
48	**(2)**	**48**	**(2)**	**-**	**(-)**	**-**	**(-)**
48	(2)	48	(2)	-	(-)	-	(-)
-	(-)	-	(-)	-	(-)	-	(-)

Note : 1) The figures in ( ) indicate the teachers on temporary leave from service are included in the total number of teachers.
2) Part-Time Teachers are not included in the total number of teachers.

2-5. Teachers by Position(2)

보건 교사				영양 교사				기간제 교사				강 사			
계		여자		계		여자		계		여자		계		여자	
-	**(-)**	**-**	**(-)**	**2**	**(-)**	**2**	**(-)**	**467**	**(-)**	**466**	**(-)**	**-**	**(-)**	**-**	**(-)**
-	(-)	-	(-)	2	(-)	2	(-)	463	(-)	462	(-)	-	(-)	-	(-)
-	(-)	-	(-)	-	(-)	-	(-)	4	(-)	4	(-)	-	(-)	-	(-)
-	**(-)**	**-**	**(-)**	**2**	**(-)**	**2**	**(-)**	**467**	**(-)**	**466**	**(-)**	**-**	**(-)**	**-**	**(-)**
-	(-)	-	(-)	2	(-)	2	(-)	463	(-)	462	(-)	-	(-)	-	(-)
-	(-)	-	(-)	-	(-)	-	(-)	4	(-)	4	(-)	-	(-)	-	(-)

Note : 1) The figures in ( ) indicate the teachers on temporary leave from service are included in the total number of teachers.
2) Part-Time Teachers are not included in the total number of teachers.

2-6. 자 격 별 교 원 수

직 위 / 자 격	합계		원장		원감		수석교사		정교사 1정	
	계	여자	계	여자	계	여자	계	여자	계	여자
총계	**1,063**	**1,052**	**51**	**51**	**53**	**53**	**-**	**-**	**565**	**557**
공립	1,054	1,043	49	49	53	53	-	-	564	556
사립	9	9	2	2	-	-	-	-	1	1
교(원)장	**46**	**46**	**46**	**46**	**-**	**-**	**-**	**-**	**-**	**-**
공립	44	44	44	44	-	-	-	-	-	-
사립	2	2	2	2	-	-	-	-	-	-
교(원)감	**48**	**48**	**4**	**4**	**44**	**44**	**-**	**-**	**-**	**-**
공립	48	48	4	4	44	44	-	-	-	-
보직교사	**99**	**97**	**-**	**-**	**2**	**2**	**-**	**-**	**97**	**95**
공립	99	97	-	-	2	2	-	-	97	95
교사	**367**	**364**	**1**	**1**	**5**	**5**	**-**	**-**	**302**	**299**
공립	364	361	1	1	5	5	-	-	302	299
사립	3	3	-	-	-	-	-	-	-	-
특수교사	**34**	**29**	**-**	**-**	**-**	**-**	**-**	**-**	**25**	**22**
공립	34	29	-	-	-	-	-	-	25	22
영양교사	**2**	**2**	**-**	**-**	**-**	**-**	**-**	**-**	**-**	**-**
공립	2	2	-	-	-	-	-	-	-	-
기간제교사	**467**	**466**	**-**	**-**	**2**	**2**	**-**	**-**	**141**	**141**
공립	463	462	-	-	2	2	-	-	140	140
사립	4	4	-	-	-	-	-	-	1	1
세종시	**1,063**	**1,052**	**51**	**51**	**53**	**53**	**-**	**-**	**565**	**557**
공립	1,054	1,043	49	49	53	53	-	-	564	556
사립	9	9	2	2	-	-	-	-	1	1

주 : 무자격교원은 '기타'에 포함됨.

2-6. Teachers by Qualification

정교사 2정		준교사		보건교사		영양교사		기타	
계	여자	계	여자	계	여자	계	여자	계	여자
391	**388**	**1**	**1**	**-**	**-**	**2**	**2**	**-**	**-**
385	382	1	1	-	-	2	2	-	-
6	6	-	-	-	-	-	-	-	-
-	**-**	**-**	**-**	**-**	**-**	**-**	**-**	**-**	**-**
-	-	-	-	-	-	-	-	-	-
-	-	-	-	-	-	-	-	-	-
-	**-**	**-**	**-**	**-**	**-**	**-**	**-**	**-**	**-**
-	-	-	-	-	-	-	-	-	-
-	**-**	**-**	**-**	**-**	**-**	**-**	**-**	**-**	**-**
-	-	-	-	-	-	-	-	-	-
59	**59**	**-**	**-**	**-**	**-**	**-**	**-**	**-**	**-**
56	56	-	-	-	-	-	-	-	-
3	3	-	-	-	-	-	-	-	-
9	**7**	**-**	**-**	**-**	**-**	**-**	**-**	**-**	**-**
9	7	-	-	-	-	-	-	-	-
-	**-**	**-**	**-**	**-**	**-**	**2**	**2**	**-**	**-**
-	-	-	-	-	-	2	2	-	-
323	**322**	**1**	**1**	**-**	**-**	**-**	**-**	**-**	**-**
320	319	1	1	-	-	-	-	-	-
3	3	-	-	-	-	-	-	-	-
391	**388**	**1**	**1**	**-**	**-**	**2**	**2**	**-**	**-**
385	382	1	1	-	-	2	2	-	-
6	6	-	-	-	-	-	-	-	-

Note : Unqualified teachers are included in 'Others'.

2-7. 경 력 연 수 별 교 원 수

구 분	합계		5년 미만		5년 이상 ~ 10년 미만		10년 이상 ~ 15년 미만		15년 이상 ~ 20년 미만	
	계	여자	계	여자	계	여자	계	여자	계	여자
총계	**1,063**	**1,052**	**160**	**158**	**417**	**410**	**225**	**223**	**103**	**103**
공립	1,054	1,043	158	156	414	407	224	222	102	102
사립	9	9	2	2	3	3	1	1	1	1
교(원)장	**46**	**46**	**-**	**-**	**-**	**-**	**-**	**-**	**-**	**-**
공립	44	44	-	-	-	-	-	-	-	-
사립	2	2	-	-	-	-	-	-	-	-
교(원)감	**48**	**48**	**-**	**-**	**-**	**-**	**-**	**-**	**-**	**-**
공립	48	48	-	-	-	-	-	-	-	-
보직교사	**99**	**97**	**-**	**-**	**23**	**22**	**31**	**30**	**26**	**26**
공립	99	97	-	-	23	22	31	30	26	26
교사	**367**	**364**	**54**	**54**	**238**	**236**	**50**	**49**	**10**	**10**
공립	364	361	52	52	237	235	50	49	10	10
사립	3	3	2	2	1	1	-	-	-	-
특수교사	**34**	**29**	**11**	**9**	**18**	**15**	**2**	**2**	**2**	**2**
공립	34	29	11	9	18	15	2	2	2	2
영양교사	**2**	**2**	**-**	**-**	**-**	**-**	**1**	**1**	**1**	**1**
공립	2	2	-	-	-	-	1	1	1	1
기간제교사	**467**	**466**	**95**	**95**	**138**	**137**	**141**	**141**	**64**	**64**
공립	463	462	95	95	136	135	140	140	63	63
사립	4	4	-	-	2	2	1	1	1	1
세종시	**1,063**	**1,052**	**160**	**158**	**417**	**410**	**225**	**223**	**103**	**103**
공립	1,054	1,043	158	156	414	407	224	222	102	102
사립	9	9	2	2	3	3	1	1	1	1

2-7. Teachers by Teaching Experience

20년 이상 ~ 25년 미만		25년 이상 ~ 30년 미만		30년 이상 ~ 35년 미만		35년 이상 ~ 40년 미만		40년 이상	
계	여자	계	여자	계	여자	계	여자	계	여자
68	**68**	**21**	**21**	**18**	**18**	**50**	**50**	**1**	**1**
68	68	21	21	17	17	49	49	1	1
-	-	-	-	1	1	1	1	-	-
-	**-**	**3**	**3**	**9**	**9**	**34**	**34**	**-**	**-**
-	-	3	3	8	8	33	33	-	-
-	-	-	-	1	1	1	1	-	-
13	**13**	**12**	**12**	**8**	**8**	**14**	**14**	**1**	**1**
13	13	12	12	8	8	14	14	1	1
19	**19**	**-**	**-**	**-**	**-**	**-**	**-**	**-**	**-**
19	19	-	-	-	-	-	-	-	-
11	**11**	**2**	**2**	**-**	**-**	**2**	**2**	**-**	**-**
11	11	2	2	-	-	2	2	-	-
-	-	-	-	-	-	-	-	-	-
1	**1**	**-**	**-**	**-**	**-**	**-**	**-**	**-**	**-**
1	1	-	-	-	-	-	-	-	-
-	**-**	**-**	**-**	**-**	**-**	**-**	**-**	**-**	**-**
-	-	-	-	-	-	-	-	-	-
24	**24**	**4**	**4**	**1**	**1**	**-**	**-**	**-**	**-**
24	24	4	4	1	1	-	-	-	-
-	-	-	-	-	-	-	-	-	-
68	**68**	**21**	**21**	**18**	**18**	**50**	**50**	**1**	**1**
68	68	21	21	17	17	49	49	1	1
-	-	-	-	1	1	1	1	-	-

2-8. 소 지 자 격 취 득 후 경 과 연 수 별 교 원 수

구 분	합계	1년미만	1년이상 ~ 2년미만	2년이상 ~ 3년미만	3년이상 ~ 4년미만	4년이상 ~ 5년미만	5년이상 ~ 6년미만
총계	**1,063**	**26**	**73**	**111**	**129**	**89**	**72**
공립	1,054	26	73	110	129	89	72
사립	9	-	-	1	-	-	-
교(원)장	**51**	**3**	**7**	**7**	**9**	**10**	**3**
현직	**46**	**-**	**7**	**6**	**9**	**10**	**3**
공립	44	-	7	6	9	10	3
사립	2	-	-	-	-	-	-
비현직	**5**	**3**	**-**	**1**	**-**	**-**	**-**
공립	5	3	-	1	-	-	-
교(원)감	**53**	**5**	**14**	**7**	**11**	**9**	**3**
현직	**44**	**-**	**12**	**7**	**11**	**9**	**3**
공립	44	-	12	7	11	9	3
비현직	**9**	**5**	**2**	**-**	**-**	**-**	**-**
공립	9	5	2	-	-	-	-
정교사1정	**565**	**13**	**43**	**75**	**81**	**54**	**52**
공립	564	13	43	75	81	54	52
사립	1	-	-	-	-	-	-
정교사2정	**391**	**5**	**9**	**22**	**28**	**16**	**13**
공립	385	5	9	21	28	16	13
사립	6	-	-	1	-	-	-
준교사	**1**	**-**	**-**	**-**	**-**	**-**	**-**
공립	1	-	-	-	-	-	-
영양교사	**2**	**-**	**-**	**-**	**-**	**-**	**1**
공립	2	-	-	-	-	-	1
세종시	**1,063**	**26**	**73**	**111**	**129**	**89**	**72**
공립	1,054	26	73	110	129	89	72
사립	9	-	-	1	-	-	-

주 : 무자격교원은 '기타'에 포함됨.

2-8. Teachers by the Number of Years Passed after Acquiring Certification

6년이상 ~ 7년미만	7년이상 ~ 8년미만	8년이상 ~ 9년미만	9년이상 ~ 10년미만	10년이상 ~ 11년미만	11년이상 ~ 12년미만	12년이상 ~ 13년미만	13년이상 ~ 14년미만	14년이상
59	**47**	**25**	**18**	**18**	**23**	**14**	**29**	**330**
58	46	25	18	17	23	14	29	325
1	1	-	-	1	-	-	-	5
4	**3**	**2**	**-**	**-**	**-**	**1**	**-**	**2**
4	**3**	**1**	**-**	**-**	**-**	**1**	**-**	**2**
4	3	1	-	-	-	1	-	-
-	-	-	-	-	-	-	-	2
-	**-**	**1**	**-**	**-**	**-**	**-**	**-**	**-**
-	-	1	-	-	-	-	-	-
2	**-**	**1**	**-**	**1**	**-**	**-**	**-**	**-**
2	**-**	**-**	**-**	**-**	**-**	**-**	**-**	**-**
2	-	-	-	-	-	-	-	-
-	**-**	**1**	**-**	**1**	**-**	**-**	**-**	**-**
-	-	1	-	1	-	-	-	-
42	**35**	**14**	**6**	**11**	**13**	**4**	**17**	**105**
42	35	14	6	10	13	4	17	105
-	-	-	-	1	-	-	-	-
11	**9**	**8**	**12**	**6**	**10**	**8**	**12**	**222**
10	8	8	12	6	10	8	12	219
1	1	-	-	-	-	-	-	3
-	**-**	**-**	**-**	**-**	**-**	**-**	**-**	**1**
-	-	-	-	-	-	-	-	1
-	**-**	**-**	**-**	**-**	**-**	**1**	**-**	**-**
-	-	-	-	-	-	1	-	-
59	**47**	**25**	**18**	**18**	**23**	**14**	**29**	**330**
58	46	25	18	17	23	14	29	325
1	1	-	-	1	-	-	-	5

Note : Unqualified teachers are included in `Others`.

2-9. 소 지 자 격 별 연 수 이 수 교 원 수

(2023 .04 .02 ~ 2024 .04 .01)

구 분	총 계		0 회		1 회		2 회		3 회		4 회	
	계	여자	계	여자	계	여자	계	여자	계	여자	계	여자
총계	**1,063**	**1,052**	**526**	**525**	**17**	**17**	**6**	**6**	**12**	**11**	**11**	**11**
공립	1,054	1,043	522	521	17	17	6	6	12	11	11	11
사립	9	9	4	4	-	-	-	-	-	-	-	-
교(원)장	**51**	**51**	**1**	**1**	**-**	**-**	**-**	**-**	**-**	**-**	**-**	**-**
공립	49	49	1	1	-	-	-	-	-	-	-	-
사립	2	2	-	-	-	-	-	-	-	-	-	-
교(원)감	**53**	**53**	**2**	**2**	**-**	**-**	**-**	**-**	**-**	**-**	**1**	**1**
공립	53	53	2	2	-	-	-	-	-	-	1	1
정교사1정	**565**	**557**	**184**	**184**	**14**	**14**	**6**	**6**	**9**	**8**	**8**	**8**
공립	564	556	183	183	14	14	6	6	9	8	8	8
사립	1	1	1	1	-	-	-	-	-	-	-	-
정교사2정	**391**	**388**	**338**	**337**	**3**	**3**	**-**	**-**	**3**	**3**	**2**	**2**
공립	385	382	335	334	3	3	-	-	3	3	2	2
사립	6	6	3	3	-	-	-	-	-	-	-	-
준교사	**1**	**1**	**1**	**1**	**-**	**-**	**-**	**-**	**-**	**-**	**-**	**-**
공립	1	1	1	1	-	-	-	-	-	-	-	-
영양교사	**2**	**2**	**-**	**-**	**-**	**-**	**-**	**-**	**-**	**-**	**-**	**-**
공립	2	2	-	-	-	-	-	-	-	-	-	-
세종시	**1,063**	**1,052**	**526**	**525**	**17**	**17**	**6**	**6**	**12**	**11**	**11**	**11**
공립	1,054	1,043	522	521	17	17	6	6	12	11	11	11
사립	9	9	4	4	-	-	-	-	-	-	-	-

주 : 무자격교원은 '기타'에 포함됨.

2-9. Teachers by the Hours of Training Completion

5 회		6 회		7 회		8 회		9 회		10 회		11 회 이상	
계	여자	계	여자	계	여자	계	여자	계	여자	계	여자	계	여자
38	**38**	**35**	**34**	**61**	**59**	**85**	**84**	**61**	**59**	**56**	**56**	**155**	**152**
34	34	35	34	61	59	85	84	61	59	56	56	154	151
4	4	-	-	-	-	-	-	-	-	-	-	1	1
2	**2**	**-**	**-**	**1**	**1**	**4**	**4**	**2**	**2**	**5**	**5**	**36**	**36**
1	1	-	-	1	1	4	4	2	2	5	5	35	35
1	1	-	-	-	-	-	-	-	-	-	-	1	1
-	**-**	**3**	**3**	**5**	**5**	**9**	**9**	**4**	**4**	**6**	**6**	**23**	**23**
-	-	3	3	5	5	9	9	4	4	6	6	23	23
30	**30**	**29**	**28**	**51**	**49**	**64**	**63**	**48**	**48**	**40**	**40**	**82**	**79**
30	30	29	28	51	49	64	63	48	48	40	40	82	79
-	-	-	-	-	-	-	-	-	-	-	-	-	-
5	**5**	**3**	**3**	**4**	**4**	**8**	**8**	**7**	**5**	**5**	**5**	**13**	**13**
2	2	3	3	4	4	8	8	7	5	5	5	13	13
3	3	-	-	-	-	-	-	-	-	-	-	-	-
-	**-**	**-**	**-**	**-**	**-**	**-**	**-**	**-**	**-**	**-**	**-**	**-**	**-**
-	-	-	-	-	-	-	-	-	-	-	-	-	-
1	**1**	**-**	**-**	**-**	**-**	**-**	**-**	**-**	**-**	**-**	**-**	**1**	**1**
1	1	-	-	-	-	-	-	-	-	-	-	1	1
38	**38**	**35**	**34**	**61**	**59**	**85**	**84**	**61**	**59**	**56**	**56**	**155**	**152**
34	34	35	34	61	59	85	84	61	59	56	56	154	151
4	4	-	-	-	-	-	-	-	-	-	-	1	1

Note : Unqualified teachers are included in 'Others'.

2-10. 연 령 별 교 원 수

구 분	합계		만 24세 이하		만25 세 ~ 만29 세		만30 세 ~ 만34 세		만35 세 ~ 만39 세		만40 세 ~ 만44 세		만45 세 ~ 만49 세		만50 세 ~ 만54 세		만 55 세	
	계	여자	계	여자	계	여자	계	여자	계	여자	계	여자	계	여자	계	여자	계	여자
총계	**1,063**	**1,052**	**19**	**19**	**105**	**104**	**192**	**187**	**186**	**183**	**214**	**213**	**161**	**160**	**92**	**92**	**16**	**16**
공립	1,054	1,043	18	18	104	103	190	185	185	182	214	213	161	160	91	91	14	14
사립	9	9	1	1	1	1	2	2	1	1	-	-	-	-	1	1	2	2
교(원)장	**46**	**46**	**-**	**-**	**-**	**-**	**-**	**-**	**-**	**-**	**-**	**-**	**-**	**-**	**6**	**6**	**7**	**7**
공립	44	44	-	-	-	-	-	-	-	-	-	-	-	-	6	6	6	6
사립	2	2	-	-	-	-	-	-	-	-	-	-	-	-	-	-	1	1
교(원)감	**48**	**48**	**-**	**-**	**-**	**-**	**-**	**-**	**-**	**-**	**-**	**-**	**10**	**10**	**13**	**13**	**1**	**1**
공립	48	48	-	-	-	-	-	-	-	-	-	-	10	10	13	13	1	1
보직교사	**99**	**97**	**-**	**-**	**2**	**2**	**12**	**11**	**25**	**24**	**35**	**35**	**18**	**18**	**6**	**6**	**1**	**1**
공립	99	97	-	-	2	2	12	11	25	24	35	35	18	18	6	6	1	1
교사	**367**	**364**	**13**	**13**	**74**	**74**	**133**	**131**	**88**	**87**	**34**	**34**	**20**	**20**	**3**	**3**	**-**	**-**
공립	364	361	12	12	73	73	132	130	88	87	34	34	20	20	3	3	-	-
사립	3	3	1	1	1	1	1	1	-	-	-	-	-	-	-	-	-	-
특수교사	**34**	**29**	**3**	**3**	**6**	**5**	**11**	**9**	**9**	**8**	**3**	**3**	**2**	**1**	**-**	**-**	**-**	**-**
공립	34	29	3	3	6	5	11	9	9	8	3	3	2	1	-	-	-	-
영양교사	**2**	**2**	**-**	**-**	**-**	**-**	**-**	**-**	**-**	**-**	**1**	**1**	**1**	**1**	**-**	**-**	**-**	**-**
공립	2	2	-	-	-	-	-	-	-	-	1	1	1	1	-	-	-	-
기간제교사	**467**	**466**	**3**	**3**	**23**	**23**	**36**	**36**	**64**	**64**	**141**	**140**	**110**	**110**	**64**	**64**	**7**	**7**
공립	463	462	3	3	23	23	35	35	63	63	141	140	110	110	63	63	6	6
사립	4	4	-	-	-	-	1	1	1	1	-	-	-	-	1	1	1	1
세종시	**1,063**	**1,052**	**19**	**19**	**105**	**104**	**192**	**187**	**186**	**183**	**214**	**213**	**161**	**160**	**92**	**92**	**16**	**16**
공립	1,054	1,043	18	18	104	103	190	185	185	182	214	213	161	160	91	91	14	14
사립	9	9	1	1	1	1	2	2	1	1	-	-	-	-	1	1	2	2

2-10. Teachers by Age

만 56 세		만 57 세		만 58 세		만 59 세		만 60 세		만 61 세		만 62 세		만 63 세		만 64 세		만 65 세		만 66세 이상	
계	여자	계	여자	계	여자	계	여자	계	여자	계	여자	계	여자	계	여자	계	여자	계	여자	계	여자
22	**22**	**12**	**12**	**18**	**18**	**11**	**11**	**10**	**10**	**5**	**5**	**–**	**–**	**–**	**–**	**–**	**–**	**–**	**–**	**–**	**–**
22	22	12	12	17	17	11	11	10	10	5	5	–	–	–	–	–	–	–	–	–	–
–	–	–	–	1	1	–	–	–	–	–	–	–	–	–	–	–	–	–	–	–	–
4	**4**	**5**	**5**	**8**	**8**	**8**	**8**	**5**	**5**	**3**	**3**	**–**	**–**	**–**	**–**	**–**	**–**	**–**	**–**	**–**	**–**
4	4	5	5	7	7	8	8	5	5	3	3	–	–	–	–	–	–	–	–	–	–
–	–	–	–	1	1	–	–	–	–	–	–	–	–	–	–	–	–	–	–	–	–
8	**8**	**6**	**6**	**3**	**3**	**2**	**2**	**3**	**3**	**2**	**2**	**–**	**–**	**–**	**–**	**–**	**–**	**–**	**–**	**–**	**–**
8	8	6	6	3	3	2	2	3	3	2	2	–	–	–	–	–	–	–	–	–	–
–	**–**	**–**	**–**	**–**	**–**	**–**	**–**	**–**	**–**	**–**	**–**	**–**	**–**	**–**	**–**	**–**	**–**	**–**	**–**	**–**	**–**
–	–	–	–	–	–	–	–	–	–	–	–	–	–	–	–	–	–	–	–	–	–
–	**–**	**–**	**–**	**–**	**–**	**–**	**–**	**2**	**2**	**–**	**–**	**–**	**–**	**–**	**–**	**–**	**–**	**–**	**–**	**–**	**–**
–	–	–	–	–	–	–	–	2	2	–	–	–	–	–	–	–	–	–	–	–	–
–	–	–	–	–	–	–	–	–	–	–	–	–	–	–	–	–	–	–	–	–	–
–	**–**	**–**	**–**	**–**	**–**	**–**	**–**	**–**	**–**	**–**	**–**	**–**	**–**	**–**	**–**	**–**	**–**	**–**	**–**	**–**	**–**
–	–	–	–	–	–	–	–	–	–	–	–	–	–	–	–	–	–	–	–	–	–
–	**–**	**–**	**–**	**–**	**–**	**–**	**–**	**–**	**–**	**–**	**–**	**–**	**–**	**–**	**–**	**–**	**–**	**–**	**–**	**–**	**–**
–	–	–	–	–	–	–	–	–	–	–	–	–	–	–	–	–	–	–	–	–	–
10	**10**	**1**	**1**	**7**	**7**	**1**	**1**	**–**	**–**	**–**	**–**	**–**	**–**	**–**	**–**	**–**	**–**	**–**	**–**	**–**	**–**
10	10	1	1	7	7	1	1	–	–	–	–	–	–	–	–	–	–	–	–	–	–
–	–	–	–	–	–	–	–	–	–	–	–	–	–	–	–	–	–	–	–	–	–
22	**22**	**12**	**12**	**18**	**18**	**11**	**11**	**10**	**10**	**5**	**5**	**–**	**–**	**–**	**–**	**–**	**–**	**–**	**–**	**–**	**–**
22	22	12	12	17	17	11	11	10	10	5	5	–	–	–	–	–	–	–	–	–	–
–	–	–	–	1	1	–	–	–	–	–	–	–	–	–	–	–	–	–	–	–	–

2-11. 호 봉 별 교 원 수(1)

구 분	계	3호봉 이하	4호봉	5호봉	6호봉	7호봉	8호봉	9호봉	10호봉	11호봉	12호봉
총계	**1,063**	**-**	**4**	**-**	**-**	**4**	**10**	**26**	**25**	**28**	**44**
공립	1,054	-	-	-	-	3	10	25	24	28	44
사립	9	-	4	-	-	1	-	1	1	-	-
교(원)장	**46**	**-**	**-**	**-**	**-**	**-**	**-**	**-**	**-**	**-**	**-**
공립	44	-	-	-	-	-	-	-	-	-	-
사립	2	-	-	-	-	-	-	-	-	-	-
교(원)감	**48**	**-**	**-**	**-**	**-**	**-**	**-**	**-**	**-**	**-**	**-**
공립	48	-	-	-	-	-	-	-	-	-	-
보직교사	**99**	**-**	**-**	**-**	**-**	**-**	**-**	**-**	**-**	**-**	**-**
공립	99	-	-	-	-	-	-	-	-	-	-
교사	**367**	**-**	**2**	**-**	**-**	**1**	**2**	**7**	**8**	**9**	**13**
공립	364	-	-	-	-	1	2	7	7	9	13
사립	3	-	2	-	-	-	-	-	1	-	-
특수교사	**34**	**-**	**-**	**-**	**-**	**-**	**-**	**-**	**-**	**-**	**5**
공립	34	-	-	-	-	-	-	-	-	-	5
영양교사	**2**	**-**	**-**	**-**	**-**	**-**	**-**	**-**	**-**	**-**	**-**
공립	2	-	-	-	-	-	-	-	-	-	-
기간제교사	**467**	**-**	**2**	**-**	**-**	**3**	**8**	**19**	**17**	**19**	**26**
공립	463	-	-	-	-	2	8	18	17	19	26
사립	4	-	2	-	-	1	-	1	-	-	-
세종시	**1,063**	**-**	**4**	**-**	**-**	**4**	**10**	**26**	**25**	**28**	**44**
공립	1,054	-	-	-	-	3	10	25	24	28	44
사립	9	-	4	-	-	1	-	1	1	-	-

2-11. Teachers by Pay Grades(1)

13호봉	14호봉	15호봉	16호봉	17호봉	18호봉	19호봉	20호봉	21호봉	22호봉	23호봉
25	**37**	**75**	**101**	**85**	**82**	**87**	**75**	**55**	**33**	**24**
25	37	75	101	85	82	87	75	55	33	24
-	-	-	-	-	-	-	-	-	-	-
-	**-**	**-**	**-**	**-**	**-**	**-**	**-**	**-**	**-**	**-**
-	-	-	-	-	-	-	-	-	-	-
-	-	-	-	-	-	-	-	-	-	-
-	**-**	**-**	**-**	**-**	**-**	**-**	**-**	**-**	**-**	**-**
-	-	-	-	-	-	-	-	-	-	-
-	**-**	**1**	**5**	**2**	**6**	**6**	**9**	**9**	**7**	**4**
-	-	1	5	2	6	6	9	9	7	4
1	**8**	**34**	**62**	**47**	**42**	**37**	**32**	**20**	**9**	**4**
1	8	34	62	47	42	37	32	20	9	4
-	-	-	-	-	-	-	-	-	-	-
1	**1**	**2**	**1**	**3**	**3**	**7**	**5**	**-**	**1**	**2**
1	1	2	1	3	3	7	5	-	1	2
-	**-**	**-**	**-**	**-**	**-**	**-**	**-**	**-**	**-**	**1**
-	-	-	-	-	-	-	-	-	-	1
23	**28**	**38**	**33**	**33**	**31**	**37**	**29**	**26**	**16**	**13**
23	28	38	33	33	31	37	29	26	16	13
-	-	-	-	-	-	-	-	-	-	-
25	**37**	**75**	**101**	**85**	**82**	**87**	**75**	**55**	**33**	**24**
25	37	75	101	85	82	87	75	55	33	24
-	-	-	-	-	-	-	-	-	-	-

2-11. 호 봉 별 교 원 수(2)

구 분	24호봉	25호봉	26호봉	27호봉	28호봉	29호봉	30호봉	31호봉	32호봉	33호봉	34호봉	35호봉	36호봉	37호봉
총계	**18**	**22**	**16**	**22**	**11**	**22**	**18**	**11**	**8**	**8**	**4**	**5**	**4**	**3**
공립	18	22	16	22	11	22	18	11	8	8	4	5	3	3
사립	-	-	-	-	-	-	-	-	-	-	-	-	1	-
교(원)장	**-**	**-**	**-**	**-**	**-**	**-**	**-**	**-**	**-**	**-**	**-**	**-**	**2**	**1**
공립	-	-	-	-	-	-	-	-	-	-	-	-	1	1
사립	-	-	-	-	-	-	-	-	-	-	-	-	1	-
교(원)감	**-**	**-**	**-**	**-**	**-**	**-**	**2**	**4**	**3**	**5**	**1**	**4**	**2**	**2**
공립	-	-	-	-	-	-	2	4	3	5	1	4	2	2
보직교사	**3**	**4**	**8**	**8**	**3**	**9**	**6**	**6**	**1**	**1**	**1**	**-**	**-**	**-**
공립	3	4	8	8	3	9	6	6	1	1	1	-	-	-
교사	**4**	**3**	**1**	**2**	**1**	**7**	**4**	**1**	**2**	**1**	**1**	**-**	**-**	**-**
공립	4	3	1	2	1	7	4	1	2	1	1	-	-	-
사립	-	-	-	-	-	-	-	-	-	-	-	-	-	-
특수교사	**-**	**-**	**1**	**-**	**-**	**1**	**-**	**-**	**-**	**-**	**1**	**-**	**-**	**-**
공립	-	-	1	-	-	1	-	-	-	-	1	-	-	-
영양교사	**-**	**-**	**-**	**-**	**-**	**-**	**1**	**-**	**-**	**-**	**-**	**-**	**-**	**-**
공립	-	-	-	-	-	-	1	-	-	-	-	-	-	-
기간제교사	**11**	**15**	**6**	**12**	**7**	**5**	**5**	**-**	**2**	**1**	**-**	**1**	**-**	**-**
공립	11	15	6	12	7	5	5	-	2	1	-	1	-	-
사립	-	-	-	-	-	-	-	-	-	-	-	-	-	-
세종시	**18**	**22**	**16**	**22**	**11**	**22**	**18**	**11**	**8**	**8**	**4**	**5**	**4**	**3**
공립	18	22	16	22	11	22	18	11	8	8	4	5	3	3
사립	-	-	-	-	-	-	-	-	-	-	-	-	1	-

2-11. Teachers by Pay Grades(2)

38호봉	39호봉	40호봉	근가1	근가2	근가3	근가4	근가5	근가6	근가7	근가8	근가9	근가10
3	**3**	**4**	**3**	**9**	**12**	**9**	**19**	**4**	**5**	**-**	**-**	**-**
3	3	3	3	9	12	9	19	4	5	-	-	-
-	-	1	-	-	-	-	-	-	-	-	-	-
1	**1**	**3**	**1**	**6**	**6**	**4**	**13**	**3**	**5**	**-**	**-**	**-**
1	1	2	1	6	6	4	13	3	5	-	-	-
-	-	1	-	-	-	-	-	-	-	-	-	-
2	**1**	**1**	**2**	**3**	**6**	**5**	**4**	**1**	**-**	**-**	**-**	**-**
2	1	1	2	3	6	5	4	1	-	-	-	-
-	**-**	**-**	**-**	**-**	**-**	**-**	**-**	**-**	**-**	**-**	**-**	**-**
-	-	-	-	-	-	-	-	-	-	-	-	-
-	**-**	**-**	**-**	**-**	**-**	**-**	**2**	**-**	**-**	**-**	**-**	**-**
-	-	-	-	-	-	-	2	-	-	-	-	-
-	-	-	-	-	-	-	-	-	-	-	-	-
-	**-**	**-**	**-**	**-**	**-**	**-**	**-**	**-**	**-**	**-**	**-**	**-**
-	-	-	-	-	-	-	-	-	-	-	-	-
-	**-**	**-**	**-**	**-**	**-**	**-**	**-**	**-**	**-**	**-**	**-**	**-**
-	-	-	-	-	-	-	-	-	-	-	-	-
-	**1**	**-**	**-**	**-**	**-**	**-**	**-**	**-**	**-**	**-**	**-**	**-**
-	1	-	-	-	-	-	-	-	-	-	-	-
-	-	-	-	-	-	-	-	-	-	-	-	-
3	**3**	**4**	**3**	**9**	**12**	**9**	**19**	**4**	**5**	**-**	**-**	**-**
3	3	3	3	9	12	9	19	4	5	-	-	-
-	-	1	-	-	-	-	-	-	-	-	-	-

2-12. 교 원 변 동 상 황

(2023.04.02 ~ 2024.04.01)

구 분	신 규 채 용		퇴 직															
			합 계		질 병		사 망		정 년		징 계		명 예		의원면직		기 타	
	계	여자	계	여자	계	여자	계	여자	계	여자	계	여자	계	여자	계	여자	계	여자
총계	**16**	**16**	**13**	**13**	**-**	**-**	**-**	**-**	**8**	**8**	**-**	**-**	**3**	**3**	**2**	**2**	**-**	**-**
공립	15	15	13	13	-	-	-	-	8	8	-	-	3	3	2	2	-	-
사립	1	1	-	-	-	-	-	-	-	-	-	-	-	-	-	-	-	-
교(원)장	**1**	**1**	**9**	**9**	**-**	**-**	**-**	**-**	**6**	**6**	**-**	**-**	**3**	**3**	**-**	**-**	**-**	**-**
공립	1	1	9	9	-	-	-	-	6	6	-	-	3	3	-	-	-	-
교(원)감	**-**	**-**	**1**	**1**	**-**	**-**	**-**	**-**	**1**	**1**	**-**	**-**	**-**	**-**	**-**	**-**	**-**	**-**
공립	-	-	1	1	-	-	-	-	1	1	-	-	-	-	-	-	-	-
보직교사	**-**	**-**	**-**	**-**	**-**	**-**	**-**	**-**	**-**	**-**	**-**	**-**	**-**	**-**	**-**	**-**	**-**	**-**
공립	-	-	-	-	-	-	-	-	-	-	-	-	-	-	-	-	-	-
교사	**13**	**13**	**3**	**3**	**-**	**-**	**-**	**-**	**1**	**1**	**-**	**-**	**-**	**-**	**2**	**2**	**-**	**-**
공립	12	12	3	3	-	-	-	-	1	1	-	-	-	-	2	2	-	-
사립	1	1	-	-	-	-	-	-	-	-	-	-	-	-	-	-	-	-
특수교사	**2**	**2**	**-**	**-**	**-**	**-**	**-**	**-**	**-**	**-**	**-**	**-**	**-**	**-**	**-**	**-**	**-**	**-**
공립	2	2	-	-	-	-	-	-	-	-	-	-	-	-	-	-	-	-
영양교사	**-**	**-**	**-**	**-**	**-**	**-**	**-**	**-**	**-**	**-**	**-**	**-**	**-**	**-**	**-**	**-**	**-**	**-**
공립	-	-	-	-	-	-	-	-	-	-	-	-	-	-	-	-	-	-
세종시	**16**	**16**	**13**	**13**	**-**	**-**	**-**	**-**	**8**	**8**	**-**	**-**	**3**	**3**	**2**	**2**	**-**	**-**
공립	15	15	13	13	-	-	-	-	8	8	-	-	3	3	2	2	-	-
사립	1	1	-	-	-	-	-	-	-	-	-	-	-	-	-	-	-	-

주 : 기간제교원 및 강사는 제외됨.

2-12. Annual Turnover of Teachers

복 직		휴 직																파 견		도내이동		도외전입		출산휴가
		합 계		질 병		병 역	육 아		가 사		동 반		유 학		기 타									
계	여자	계	여자	계	여자	계	계	여자	계	여자	계	여자	계	여자	계	여자	계	여자	계	여자	계	여자	계
18	**18**	**76**	**75**	**5**	**5**	**-**	**56**	**55**	**2**	**2**	**5**	**5**	**-**	**-**	**8**	**8**	**9**	**8**	**127**	**126**	**-**	**-**	**5**
18	18	76	75	5	5	-	56	55	2	2	5	5	-	-	8	8	9	8	127	126	-	-	5
-	-	-	-	-	-	-	-	-	-	-	-	-	-	-	-	-	-	-	-	-	-	-	-
-	**-**	**1**	**1**	**1**	**1**	**-**	**-**	**-**	**-**	**-**	**-**	**-**	**-**	**-**	**-**	**-**	**-**	**-**	**21**	**21**	**-**	**-**	**-**
-	-	1	1	1	1	-	-	-	-	-	-	-	-	-	-	-	-	-	21	21	-	-	-
-	**-**	**2**	**2**	**2**	**2**	**-**	**-**	**-**	**-**	**-**	**-**	**-**	**-**	**-**	**-**	**-**	**-**	**-**	**25**	**25**	**-**	**-**	**-**
-	-	2	2	2	2	-	-	-	-	-	-	-	-	-	-	-	-	-	25	25	-	-	-
2	**2**	**-**	**-**	**-**	**-**	**-**	**-**	**-**	**-**	**-**	**-**	**-**	**-**	**-**	**-**	**-**	**-**	**-**	**9**	**9**	**-**	**-**	**-**
2	2	-	-	-	-	-	-	-	-	-	-	-	-	-	-	-	-	-	9	9	-	-	-
14	**14**	**68**	**68**	**1**	**1**	**-**	**53**	**53**	**2**	**2**	**5**	**5**	**-**	**-**	**7**	**7**	**7**	**7**	**70**	**70**	**-**	**-**	**4**
14	14	68	68	1	1	-	53	53	2	2	5	5	-	-	7	7	7	7	70	70	-	-	4
-	-	-	-	-	-	-	-	-	-	-	-	-	-	-	-	-	-	-	-	-	-	-	-
2	**2**	**5**	**4**	**1**	**1**	**-**	**3**	**2**	**-**	**-**	**-**	**-**	**-**	**-**	**1**	**1**	**2**	**1**	**1**	**-**	**-**	**-**	**1**
2	2	5	4	1	1	-	3	2	-	-	-	-	-	-	1	1	2	1	1	-	-	-	1
-	**-**	**-**	**-**	**-**	**-**	**-**	**-**	**-**	**-**	**-**	**-**	**-**	**-**	**-**	**-**	**-**	**-**	**-**	**1**	**1**	**-**	**-**	**-**
-	-	-	-	-	-	-	-	-	-	-	-	-	-	-	-	-	-	-	1	1	-	-	-
18	**18**	**76**	**75**	**5**	**5**	**-**	**56**	**55**	**2**	**2**	**5**	**5**	**-**	**-**	**8**	**8**	**9**	**8**	**127**	**126**	**-**	**-**	**5**
18	18	76	75	5	5	-	56	55	2	2	5	5	-	-	8	8	9	8	127	126	-	-	5
-	-	-	-	-	-	-	-	-	-	-	-	-	-	-	-	-	-	-	-	-	-	-	-

Note : Temporary Instructors and Part-Time Teachers are excluded.

2-13. 학 교 용 지

(단위: ㎡)

구 분	합 계	교지		
		계	교사대지	체육장
총계	**101,567**	**100,119**	**93,020**	**7,099**
공립	98,561	97,113	90,564	6,549
사립	3,006	3,006	2,456	550
세종시	**101,567**	**100,119**	**93,020**	**7,099**
공립	98,561	97,113	90,564	6,549
사립	3,006	3,006	2,456	550

2-14. 용 도 별 교 사 면 적

(단위: ㎡)

구 분	총 계	교수 학습 공간	지원 공간	관리/ 행정 공간	보건/ 위생 공간
총계	**124,115**	**30,471**	**30,165**	**10,613**	**9,138**
공립	122,940	29,969	29,627	10,523	9,093
사립	1,175	502	538	90	45
세종시	**124,115**	**30,471**	**30,165**	**10,613**	**9,138**
공립	122,940	29,969	29,627	10,523	9,093
사립	1,175	502	538	90	45

2-13. School Site

부속토지			
계	농장	연습림	기타
1,448	**47**	**-**	**1,401**
1,448	47	-	1,401
-	-	-	-
1,448	**47**	**-**	**1,401**
1,448	47	-	1,401
-	-	-	-

2-14. Areas by Usage

기타공간				공유면적
기숙사	사택	온실	기 타	
-	**-**	**-**	**7,801**	**35,927**
-	-	-	7,801	35,927
-	-	-	-	-
-	**-**	**-**	**7,801**	**35,927**
-	-	-	7,801	35,927
-	-	-	-	-

2-15. 구 조 별 건 물 동 수

(단위: 동)

구분	총계	철근 콘크리트	철 골 조	철골철근 콘크리트
총계	**46**	**43**	**-**	**3**
공립	44	41	-	3
사립	2	2	-	-
세종시	**46**	**43**	**-**	**3**
공립	44	41	-	3
사립	2	2	-	-

2-16. 구 조 별 건 물 면 적(1)

(단위: ㎡)

구 분	합 계								교 수 학 습 공 간		
	총 계	철근 콘크리트	철골조	철골 철근 콘크리트	벽돌/블럭조	석 조	목 조	기 타	계	철근 콘크리트	철골조
총계	**124,115**	**112,167**	**-**	**11,948**	**-**	**-**	**-**	**-**	**30,471**	**27,234**	**-**
공립	122,940	110,992	-	11,948	-	-	-	-	29,969	26,732	-
사립	1,175	1,175	-	-	-	-	-	-	502	502	-
세종시	**124,115**	**112,167**	**-**	**11,948**	**-**	**-**	**-**	**-**	**30,471**	**27,234**	**-**
공립	122,940	110,992	-	11,948	-	-	-	-	29,969	26,732	-
사립	1,175	1,175	-	-	-	-	-	-	502	502	-

2-15. Buildings by Structure

벽돌/블럭조	석 조	목 조	기 타
-	**-**	**-**	**-**
-	-	-	-
-	-	-	-
-	**-**	**-**	**-**
-	-	-	-
-	-	-	-

2-16. Building Area by Structure(1)

교 수 학 습 공 간					지 원 공 간							
철골 철근 콘크리트	벽돌/블럭조	석 조	목 조	기 타	계	철근 콘크리트	철골조	철골 철근 콘크리트	벽돌/블럭조	석 조	목 조	기 타
3,237	**-**	**-**	**-**	**-**	**30,165**	**27,119**	**-**	**3,046**	**-**	**-**	**-**	**-**
3,237	-	-	-	-	29,627	26,581	-	3,046	-	-	-	-
-	-	-	-	-	538	538	-	-	-	-	-	-
3,237	**-**	**-**	**-**	**-**	**30,165**	**27,119**	**-**	**3,046**	**-**	**-**	**-**	**-**
3,237	-	-	-	-	29,627	26,581	-	3,046	-	-	-	-
-	-	-	-	-	538	538	-	-	-	-	-	-

2-16. 구 조 별 건 물 면 적(2)

(단위: ㎡)

구 분	관 리/ 행 정 공 간							
	계	철근 콘크리트	철골조	철골 철근 콘크리트	벽돌/ 블럭조	석 조	목 조	기 타
총계	**10,613**	**9,361**	**-**	**1,252**	**-**	**-**	**-**	**-**
공립	10,523	9,271	-	1,252	-	-	-	-
사립	90	90	-	-	-	-	-	-
세종시	**10,613**	**9,361**	**-**	**1,252**	**-**	**-**	**-**	**-**
공립	10,523	9,271	-	1,252	-	-	-	-
사립	90	90	-	-	-	-	-	-

2-17. 에 너 지 사 용 량

(2023.01.01 ~ 2023.12.31)

구 분	전 기		물
	일반전기(kWh)	심야전기(kWh)	상수도(톤)
총계	**7,453,011**	**-**	**106,143**
공립	7,372,818	-	104,171
사립	80,193	-	1,972
세종시	**7,453,011**	**-**	**106,143**
공립	7,372,818	-	104,171
사립	80,193	-	1,972

2-16. Building Area by Structure(2)

기 타 시 설							
계	철근 콘크리트	철골조	철골 철근 콘크리트	벽돌/ 블럭조	석 조	목 조	기 타
52,866	**48,453**	**-**	**4,413**	**-**	**-**	**-**	**-**
52,821	48,408	-	4,413	-	-	-	-
45	45	-	-	-	-	-	-
52,866	**48,453**	**-**	**4,413**	**-**	**-**	**-**	**-**
52,821	48,408	-	4,413	-	-	-	-
45	45	-	-	-	-	-	-

2-17. Quantity of Energy Usage

기 타			
가 스(㎥)	유 류(ℓ)	탄 류(kg)	신재생에너지(kwh)
533,261	**-**	**-**	**1,439,672**
532,161	-	-	1,439,672
1,100	-	-	-
533,261	**-**	**-**	**1,439,672**
532,161	-	-	1,439,672
1,100	-	-	-

2-18. 냉 난 방 면 적

(단위: ㎡)

구 분	총 계	난 방				
		개 별 난 방				
		소 계	가스	유류	탄류	전기
총계	**124,115**	**69,162**	**21,060**	**-**	**-**	**48,102**
공립	122,940	67,987	20,170	-	-	47,817
사립	1,175	1,175	890	-	-	285
세종시	**124,115**	**69,162**	**21,060**	**-**	**-**	**48,102**
공립	122,940	67,987	20,170	-	-	47,817
사립	1,175	1,175	890	-	-	285

주 : 냉방, 신재생에너지, 바닥난방의 면적은 총계에 불포함.

2-19. 컴 퓨 터 보 유 현 황

(2024 .01. 01)

구 분	합 계					학생용 컴퓨터				
	총 계	데스크탑	노트북	태블릿	기 타	계	데스크탑	노트북	태블릿	기 타
총계	**2,011**	**1,521**	**214**	**270**	**6**	**89**	**36**	**6**	**43**	**4**
공립	2,000	1,511	213	270	6	89	36	6	43	4
사립	11	10	1	-	-	-	-	-	-	-
세종시	**2,011**	**1,521**	**214**	**270**	**6**	**89**	**36**	**6**	**43**	**4**
공립	2,000	1,511	213	270	6	89	36	6	43	4
사립	11	10	1	-	-	-	-	-	-	-

주 : 클라우드 PC, 스틱 PC는 '기타'에 포함됨.

2-18. Cooling & Heating Areas

난 방		비 난 방	냉 방	신 재 생 에 너 지	바 닥 난 방
중 앙 난 방	지 역 난 방				
28,019	**8,147**	**18,787**	**100,625**	**14,335**	**90,667**
28,019	8,147	18,787	99,450	14,335	89,492
-	-	-	1,175	-	1,175
28,019	**8,147**	**18,787**	**100,625**	**14,335**	**90,667**
28,019	8,147	18,787	99,450	14,335	89,492
-	-	-	1,175	-	1,175

Note : Cooling, New & Renewable Energy and Floor Heating areas are not included in the total number of areas.

2-19. The Current Status of Possessed Computer

교원용 컴퓨터					직원용 컴퓨터					기 타				
계	데스크탑	노트북	태블릿	기 타	계	데스크탑	노트북	태블릿	기 타	계	데스크탑	노트북	태블릿	기 타
1,347	**1,005**	**147**	**194**	**1**	**424**	**361**	**50**	**13**	**-**	**151**	**119**	**11**	**20**	**1**
1,337	996	146	194	1	423	360	50	13	-	151	119	11	20	1
10	9	1	-	-	1	1	-	-	-	-	-	-	-	-
1,347	**1,005**	**147**	**194**	**1**	**424**	**361**	**50**	**13**	**-**	**151**	**119**	**11**	**20**	**1**
1,337	996	146	194	1	423	360	50	13	-	151	119	11	20	1
10	9	1	-	-	1	1	-	-	-	-	-	-	-	-

Note : Cloud PCs and stick PCs are included in the 'Others'.

3. 초등학교 현황

3-1. 초 등 학 교 개 황

구 분	학교수		학급수	학생수		교 직 원 수			
						교원수		직원수	
				계	여자	계	여자	계	여자
총계	**53**	**-**	**1,619**	**32,131**	**15,717**	**2,437**	**1,924**	**208**	**135**
공립	53	-	1,619	32,131	15,717	2,437	1,924	208	135
세종시	**53**	**-**	**1,619**	**32,131**	**15,717**	**2,437**	**1,924**	**208**	**135**
공립	53	-	1,619	32,131	15,717	2,437	1,924	208	135

주 : 1) ( )는 분교장 수이며 전체 수에 불포함.
2) 입학자수에는 조기입학자가 포함됨.

3-2. 학 급 수 별 학 교 수(1)

구분	계	~1	2	3	4	5	6	7	8	9	10	11	12
총계	**53**	**-**	**-**	**-**	**-**	**-**	**-**	**-**	**-**	**-**	**-**	**-**	**-**
							2	**-**	**5**	**-**	**3**	**-**	**-**	**-**	**1**	**-**	**-**	**-**	**-**	**-**
공립	53	-	-	-	-	-	-	-	-	-	-	-	-
							2	-	5	-	3	-	-	-	1	-	-	-	-	-
세종시	**53**	**-**	**-**	**-**	**-**	**-**	**-**	**-**	**-**	**-**	**-**	**-**	**-**
							2	**-**	**5**	**-**	**3**	**-**	**-**	**-**	**1**	**-**	**-**	**-**	**-**	**-**
공립	53	-	-	-	-	-	-	-	-	-	-	-	-
							2	-	5	-	3	-	-	-	1	-	-	-	-	-

주 : ( )는 분교장 수이며 전체수에 불포함.

3-1. Summary

입학자수		졸업자수		교실수				
계	여자	계	여자	계	일반교실	교과교실	특별교실	수준별교실
4,833	**2,401**	**5,412**	**2,616**	**2,294**	**1,784**	**133**	**367**	**10**
4,833	2,401	5,412	2,616	2,294	1,784	133	367	10
4,833	**2,401**	**5,412**	**2,616**	**2,294**	**1,784**	**133**	**367**	**10**
4,833	2,401	5,412	2,616	2,294	1,784	133	367	10

Note : 1) The figures in ( ) indicate the number of branch schools and are not included in the total number of schools.
2) The number of earlier entrants is included in the number of entrants.

3-2. Schools by the Number of Classes(1)

13	14	15	16	17	18	19	20	21	22	23	24	25	26	27	28	29	30	31
3	**2**	**-**	**-**	**-**	**-**	**1**	**2**	**-**	**1**	**-**	**1**	**-**	**2**	**1**	**-**	**2**	**-**	**1**
3	2	-	-	-	-	1	2	-	1	-	1	-	2	1	-	2	-	1
3	**2**	**-**	**-**	**-**	**-**	**1**	**2**	**-**	**1**	**-**	**1**	**-**	**2**	**1**	**-**	**2**	**-**	**1**

Note : The figures in ( ) indicate the number of branch schools and are not included in the total number of schools.

3-2. 학 급 수 별 학 교 수(2)

구분	32		33		34		35		36		37		38		39		40		41		42		43		44	
총계	**3**	**-**	**2**	**-**	**-**	**-**	**2**	**-**	**-**	**-**	**-**	**-**	**-**	**-**	**1**	**-**	**1**	**-**	**1**	**-**	**-**	**-**	**1**	**-**	**-**	**-**
공립	3	-	2	-	-	-	2	-	-	-	-	-	-	-	1	-	1	-	1	-	-	-	1	-	-	-
세종시	**3**	**-**	**2**	**-**	**-**	**-**	**2**	**-**	**-**	**-**	**-**	**-**	**-**	**-**	**1**	**-**	**1**	**-**	**1**	**-**	**-**	**-**	**1**	**-**	**-**	**-**
공립	3	-	2	-	-	-	2	-	-	-	-	-	-	-	1	-	1	-	1	-	-	-	1	-	-	-

주 : ( )는 분교장 수이며 전체수에 불포함.

3-3. 학 생 수 별 학 교 수

구 분	계		~ 30		31 ~ 60		61 ~ 100		101 ~ 150		151 ~ 200		201 ~ 250		251 ~ 300	
총계	**53**	**-**	**-**	**-**	**5**	**-**	**5**	**-**	**2**	**-**	**3**	**-**	**1**	**-**	**1**	**-**
공립	53	-	-	-	5	-	5	-	2	-	3	-	1	-	1	-
세종시	**53**	**-**	**-**	**-**	**5**	**-**	**5**	**-**	**2**	**-**	**3**	**-**	**1**	**-**	**1**	**-**
공립	53	-	-	-	5	-	5	-	2	-	3	-	1	-	1	-

주 : ( )는 분교장 수이며 전체수에 불포함.

3-2. Schools by the Number of Classes(2)

45		46		47		48		49~51		52~54		55~57		58~59		60~62		63~65		66~	
-	**-**	**2**	**-**	**-**	**-**	**1**	**-**	**4**	**-**	**1**	**-**	**3**	**-**	**1**	**-**	**1**	**-**	**2**	**-**	**-**	**-**
-	-	2	-	-	-	1	-	4	-	1	-	3	-	1	-	1	-	2	-	-	-
-	**-**	**2**	**-**	**-**	**-**	**1**	**-**	**4**	**-**	**1**	**-**	**3**	**-**	**1**	**-**	**1**	**-**	**2**	**-**	**-**	**-**
-	-	2	-	-	-	1	-	4	-	1	-	3	-	1	-	1	-	2	-	-	-

Note : The figures in ( ) indicate the number of branch schools and are not included in the total number of schools.

3-3. Schools by the Number of Students

301 ~ 400		401 ~ 600		601 ~ 800		801 ~ 1,000		1,001 ~ 1,500		1,501 ~	
2	**-**	**9**	**-**	**8**	**-**	**4**	**-**	**13**	**-**	**-**	**-**
2	-	9	-	8	-	4	-	13	-	-	-
2	**-**	**9**	**-**	**8**	**-**	**4**	**-**	**13**	**-**	**-**	**-**
2	-	9	-	8	-	4	-	13	-	-	-

Note : The figures in ( ) indicate the number of branch schools and are not included in the total number of schools.

3-4. 학 급 편 제 방 식 별 학 급 수

구 분	총계	일 반 학 급						
		단 식 학 급						
		계	1 학년	2 학년	3 학년	4 학년	5 학년	6 학년
총계	**1,619**	**1,540**	**268**	**287**	**248**	**240**	**240**	**257**
공립	1,619	1,540	268	287	248	240	240	257
세종시	**1,619**	**1,540**	**268**	**287**	**248**	**240**	**240**	**257**
공립	1,619	1,540	268	287	248	240	240	257

주 : 특수학급에는 순회학급이 포함됨.

3-5. 특 수 지 공 립 초 등 학 교 현 황(1)

구 분	학교수	학급수	학 생 수							
			합계		1 학년		2 학년		3 학년	
			계	여자	계	여자	계	여자	계	여자
총계	**1 –**	**8**	**50**	**20**	**4**	**1**	**7**	**3**	**6**	**2**
벽지	1 –	8	50	20	4	1	7	3	6	2
세종시	**1 –**	**8**	**50**	**20**	**4**	**1**	**7**	**3**	**6**	**2**
벽지	1 –	8	50	20	4	1	7	3	6	2

주 : ( )는 분교장 수이며 전체수에 불포함.

3-4. Classes by Formation of Students

일 반 학 급						특수학급
복 식 학 급						
계	2개 학년 이하	3개 학년	4개 학년	5개 학년	6개 학년	
4	**1**	**2**	**-**	**-**	**1**	**75**
4	1	2	-	-	1	75
4	**1**	**2**	**-**	**-**	**1**	**75**
4	1	2	-	-	1	75

Note : Itinerant classes are included in Special classes.

3-5. Public Elementary Schools in Remote Palces & Islands(1)

학 생 수						교원수		직원수	교실수
4 학년		5 학년		6 학년					
계	여자	계	여자	계	여자	계	여자		
12	**4**	**8**	**4**	**13**	**6**	**13**	**9**	**2**	**12**
12	4	8	4	13	6	13	9	2	12
12	**4**	**8**	**4**	**13**	**6**	**13**	**9**	**2**	**12**
12	4	8	4	13	6	13	9	2	12

Note : The figures in ( ) indicate the number of branch schools and are not included in the total number of schools.

3-5. 특 수 지 공 립 초 등 학 교 현 황(2)

구 분	합 계							가 지						
	학교수	학급수	학생수	교원수	직원수	교실수		학교수	학급수	학생수	교원수	직원수	교실수	
총계	**1**	**-**	**8**	**50**	**13**	**2**	**12**	**-**	**-**	**-**	**-**	**-**	**-**	**-**
벽지	1	-	8	50	13	2	12	-	-	-	-	-	-	-
세종시	**1**	**-**	**8**	**50**	**13**	**2**	**12**	**-**	**-**	**-**	**-**	**-**	**-**	**-**
벽지	1	-	8	50	13	2	12	-	-	-	-	-	-	-

주 : ( )는 분교장 수이며 전체수에 불포함.

3-6. 복 식 학 급 학 교 수

구분	복 식 학 급					
	계		2개 학년 이하		3개 학년	
총계	**3**	**-**	**-**	**-**	**2**	**-**
공립	3	-	-	-	2	-
세종시	**3**	**-**	**-**	**-**	**2**	**-**
공립	3	-	-	-	2	-

주 : 1) ( )는 분교장 수이며 전체수에 불포함.
2) 복식학급 형태로 특수학급을 운영하는 학교수는 불포함

3-5. Public Elementary Schools in Remote Palces & Islands(2)

나 지						다 지						라 지					
학교수	학급수	학생수	교원수	직원수	교실수	학교수	학급수	학생수	교원수	직원수	교실수	학교수	학급수	학생수	교원수	직원수	교실수
-	-	-	-	-	-	-	-	-	-	-	-	1	-	8	50	13	2	12
-	-	-	-	-	-	-	-	-	-	-	-	1	-	8	50	13	2	12
-	-	-	-	-	-	-	-	-	-	-	-	1	-	8	50	13	2	12
-	-	-	-	-	-	-	-	-	-	-	-	1	-	8	50	13	2	12

Note : The figures in ( ) indicate the number of branch schools and are not included in the total number of schools.

3-6. The Number of Schools with Multi-Grade Classes

복 식 학 급					
4개 학년		5개 학년		6개 학년	
-	-	-	-	1	-
-	-	-	-	1	-
-	-	-	-	1	-
-	-	-	-	1	-

Note : 1) The figures in () indicate the number of branch schools and are not included in the total number of schools.
2) The Schools which have special classes as multi-grade classes are not included in the total number of schools.

3-7. 학 생 수 별 학 급 수

구분	계	~ 20	21 ~ 25
총계	**1,619**	**775**	**737**
공립	1,619	775	737
세종시	**1,619**	**775**	**737**
공립	1,619	775	737
행 정 구 역 별			
단식학급	**1,540**	**696**	**737**
1학년	268	245	23
2학년	287	258	29
3학년	248	44	160
4학년	240	52	166
5학년	240	54	164
6학년	257	43	195
복식학급	**4**	**4**	**-**
2개학년	1	1	-
3개학년	2	2	-
4개학년	-	-	-
5개학년	-	-	-
6개학년	1	1	-
특수학급	**75**	**75**	**-**

주 : 특수학급에는 순회학급이 포함됨.

3-7. Classes by the Number of Students

26 ~ 30	31 ~ 35	36 ~
107	**-**	**-**
107	-	-
107	**-**	**-**
107	-	-
By District		
107	**-**	**-**
-	-	-
-	-	-
44	-	-
22	-	-
22	-	-
19	-	-
-	**-**	**-**
-	-	-
-	-	-
-	-	-
-	-	-
-	-	-
-	**-**	**-**

Note : Itinerant classes are included in Special classes.

3-8. 학 생 변 동 상 황

(2023.03.01 ~ 2024.02.28)

구 분	학업중단자								취학		재취학		편입학	
	합 계		유예		면제		장기결석에 따른 정원외 학적관리							
	계	여자	계	여자	계	여자	계	여자	계	여자	계	여자	계	여자
총계	**472**	**229**	**72**	**33**	**371**	**185**	**29**	**11**	**105**	**56**	**251**	**140**	**1**	**-**
공립	472	229	72	33	371	185	29	11	105	56	251	140	1	-
학년별														
1학년	**127**	**63**	**29**	**13**	**95**	**50**	**3**	**-**	**19**	**13**	**2**	**1**	**-**	**-**
공립	127	63	29	13	95	50	3	-	19	13	2	1	-	-
2학년	**87**	**42**	**11**	**3**	**74**	**37**	**2**	**2**	**42**	**25**	**32**	**17**	**-**	**-**
공립	87	42	11	3	74	37	2	2	42	25	32	17	-	-
3학년	**72**	**31**	**6**	**3**	**60**	**25**	**6**	**3**	**16**	**8**	**52**	**34**	**1**	**-**
공립	72	31	6	3	60	25	6	3	16	8	52	34	1	-
4학년	**61**	**32**	**12**	**6**	**43**	**22**	**6**	**4**	**11**	**5**	**52**	**31**	**-**	**-**
공립	61	32	12	6	43	22	6	4	11	5	52	31	-	-
5학년	**81**	**38**	**7**	**5**	**66**	**32**	**8**	**1**	**11**	**2**	**69**	**37**	**-**	**-**
공립	81	38	7	5	66	32	8	1	11	2	69	37	-	-
6학년	**44**	**23**	**7**	**3**	**33**	**19**	**4**	**1**	**6**	**3**	**44**	**20**	**-**	**-**
공립	44	23	7	3	33	19	4	1	6	3	44	20	-	-
세종시	**472**	**229**	**72**	**33**	**371**	**185**	**29**	**11**	**105**	**56**	**251**	**140**	**1**	**-**
공립	472	229	72	33	371	185	29	11	105	56	251	140	1	-

3-8. Annual Turnover of Students

사 망		유 급		전 출				전 입 학			
				도 내		도 외		도 내		도 외	
계	여자	계	여자	계	여자	계	여자	계	여자	계	여자
1	1	-	-	945	476	881	449	930	473	1,126	554
1	1	-	-	945	476	881	449	930	473	1,126	554
By Grade											
-	-	-	-	91	48	108	57	90	49	155	76
-	-	-	-	91	48	108	57	90	49	155	76
-	-	-	-	219	104	170	98	216	102	239	115
-	-	-	-	219	104	170	98	216	102	239	115
1	1	-	-	199	99	177	95	197	99	213	99
1	1	-	-	199	99	177	95	197	99	213	99
-	-	-	-	180	93	153	72	176	91	201	98
-	-	-	-	180	93	153	72	176	91	201	98
-	-	-	-	159	83	142	65	158	83	178	97
-	-	-	-	159	83	142	65	158	83	178	97
-	-	-	-	97	49	131	62	93	49	140	69
-	-	-	-	97	49	131	62	93	49	140	69
1	1	-	-	945	476	881	449	930	473	1,126	554
1	1	-	-	945	476	881	449	930	473	1,126	554

3-9. 학 업 중 단 학 생 현 황

(2023.03.01 ~ 2024.02.28)

구분	합계		유 예							
			소 계		질 병		대 안 교 육 기 관		기 타	
	계	여자	계	여자	계	여자	계	여자	계	여자
총계	**472**	**229**	**72**	**33**	**-**	**-**	**34**	**13**	**38**	**20**
공립	472	229	72	33	-	-	34	13	38	20
행 정 구 역 별										
1학년	**127**	**63**	**29**	**13**	**-**	**-**	**17**	**9**	**12**	**4**
공립	127	63	29	13	-	-	17	9	12	4
2학년	**87**	**42**	**11**	**3**	**-**	**-**	**6**	**2**	**5**	**1**
공립	87	42	11	3	-	-	6	2	5	1
3학년	**72**	**31**	**6**	**3**	**-**	**-**	**2**	**-**	**4**	**3**
공립	72	31	6	3	-	-	2	-	4	3
4학년	**61**	**32**	**12**	**6**	**-**	**-**	**3**	**-**	**9**	**6**
공립	61	32	12	6	-	-	3	-	9	6
5학년	**81**	**38**	**7**	**5**	**-**	**-**	**2**	**1**	**5**	**4**
공립	81	38	7	5	-	-	2	1	5	4
6학년	**44**	**23**	**7**	**3**	**-**	**-**	**4**	**1**	**3**	**2**
공립	44	23	7	3	-	-	4	1	3	2
세종시	**472**	**229**	**72**	**33**	**-**	**-**	**34**	**13**	**38**	**20**
공립	472	229	72	33	-	-	34	13	38	20

3-9. Postponed & Exempted Students

면 제								장기결석에 따른 정원외 학적관리					
소 계		질 병		해 외 출 국		기 타		소계		미인정 결석		해 외 출 국	
계	여자	계	여자	계	여자	계	여자	계	여자	계	여자	계	여자
371	**185**	**-**	**-**	**366**	**183**	**5**	**2**	**29**	**11**	**8**	**2**	**21**	**9**
371	185	-	-	366	183	5	2	29	11	8	2	21	9
By District													
95	**50**	**-**	**-**	**94**	**50**	**1**	**-**	**3**	**-**	**2**	**-**	**1**	**-**
95	50	-	-	94	50	1	-	3	-	2	-	1	-
74	**37**	**-**	**-**	**72**	**36**	**2**	**1**	**2**	**2**	**1**	**1**	**1**	**1**
74	37	-	-	72	36	2	1	2	2	1	1	1	1
60	**25**	**-**	**-**	**60**	**25**	**-**	**-**	**6**	**3**	**2**	**1**	**4**	**2**
60	25	-	-	60	25	-	-	6	3	2	1	4	2
43	**22**	**-**	**-**	**42**	**21**	**1**	**1**	**6**	**4**	**1**	**-**	**5**	**4**
43	22	-	-	42	21	1	1	6	4	1	-	5	4
66	**32**	**-**	**-**	**65**	**32**	**1**	**-**	**8**	**1**	**1**	**-**	**7**	**1**
66	32	-	-	65	32	1	-	8	1	1	-	7	1
33	**19**	**-**	**-**	**33**	**19**	**-**	**-**	**4**	**1**	**1**	**-**	**3**	**1**
33	19	-	-	33	19	-	-	4	1	1	-	3	1
371	**185**	**-**	**-**	**366**	**183**	**5**	**2**	**29**	**11**	**8**	**2**	**21**	**9**
371	185	-	-	366	183	5	2	29	11	8	2	21	9

3-10. 유 학 현 황

(2023.03.01 ~ 2024.02.28)

구분	총 계		원인별						국가별							
			유학		해외이주		파견동행		미국		캐나다		유럽		일본	
	계	여자	계	여자	계	여자	계	여자	계	여자	계	여자	계	여자	계	여자
총계	**383**	**196**	**82**	**44**	**22**	**9**	**279**	**143**	**145**	**71**	**50**	**24**	**58**	**34**	**19**	**11**
공립	383	196	82	44	22	9	279	143	145	71	50	24	58	34	19	11
세종시	**383**	**196**	**82**	**44**	**22**	**9**	**279**	**143**	**145**	**71**	**50**	**24**	**58**	**34**	**19**	**11**
공립	383	196	82	44	22	9	279	143	145	71	50	24	58	34	19	11

주 : 1) 유럽 : 영국, 프랑스, 독일, 스페인, 러시아 / 동남아 : 필리핀, 태국, 싱가포르, 인도, 인도네시아, 말레이시아, 베트남, 그 외.
2) 유학에는 미인정유학 및 인정유학이 포함됨

3-11. 귀 국 현 황 (1)

(2023. 03. 01 ~ 2024 .02 .28)

구 분	총 계		원인별					
			파견동행		해외이주		유학	
	계	여자	계	여자	계	여자	계	여자
총계	**200**	**117**	**172**	**103**	**2**	**1**	**26**	**13**
공립	200	117	172	103	2	1	26	13
세종시	**200**	**117**	**172**	**103**	**2**	**1**	**26**	**13**
공립	200	117	172	103	2	1	26	13

주 : 1) 유럽(영국, 프랑스, 독일, 스페인, 러시아), 동남아(필리핀, 태국, 싱가포르, 인도, 인도네시아, 말레이시아, 베트남 그 외).
2) 유학에는 미인정유학 및 인정유학이 포함됨.

3-11. 귀 국 현 황 (2)

(2023. 03. 01 ~ 2024 .02 .28)

구 분	국가별									
	미국		캐나다		유럽		일본		중국	
	계	여자	계	여자	계	여자	계	여자	계	여자
총계	**93**	**53**	**22**	**12**	**35**	**27**	**-**	**-**	**9**	**6**
공립	93	53	22	12	35	27	-	-	9	6
세종시	**93**	**53**	**22**	**12**	**35**	**27**	**-**	**-**	**9**	**6**
공립	93	53	22	12	35	27	-	-	9	6

주 : 1) 유럽(영국, 프랑스, 독일, 스페인, 러시아), 동남아(필리핀, 태국, 싱가포르, 인도, 인도네시아, 말레이시아, 베트남 그 외).
2) 유학에는 미인정유학 및 인정유학이 포함됨.

3-10. Studying Abroad

국가별															
중국		호주		뉴질랜드		중동		남미		동남아		기타		미확인	
계	여자	계	여자	계	여자	계	여자	계	여자	계	여자	계	여자	계	여자
23	**13**	**9**	**5**	**7**	**2**	**8**	**5**	**2**	**1**	**39**	**22**	**23**	**8**	**-**	**-**
23	13	9	5	7	2	8	5	2	1	39	22	23	8	-	-
23	**13**	**9**	**5**	**7**	**2**	**8**	**5**	**2**	**1**	**39**	**22**	**23**	**8**	**-**	**-**
23	13	9	5	7	2	8	5	2	1	39	22	23	8	-	-

Note : 1) Europe : United Kingdom, France, Germany, Spain, Russia / South-East Asia : Philippines, Thailand, Singapore, India, Indonesia, Malaysia, Vietnam and others.
2) Studying Abroad is included both disapproved and approved

3-11. Returnee(1)

체류기간별							
2년 미만		2년 이상~3년 미만		3년 이상~5년 미만		5년 이상	
계	여자	계	여자	계	여자	계	여자
140	**82**	**47**	**27**	**13**	**8**	**-**	**-**
140	82	47	27	13	8	-	-
140	**82**	**47**	**27**	**13**	**8**	**-**	**-**
140	82	47	27	13	8	-	-

Note : 1) Europe(United Kingdom, France, Germany, Spain, Russia), South-East Asia(Philippines, Thailand, Singapore, India, Indonesia, Malaysia, Vietnam and Others)
2) Studying Abroad is included both disapproved and approved.

3-11. Returnee(2)

국가별													
호주		뉴질랜드		중동		남미		동남아		기타		미확인	
계	여자	계	여자	계	여자	계	여자	계	여자	계	여자	계	여자
5	**1**	**1**	**-**	**4**	**2**	**1**	**1**	**11**	**7**	**19**	**8**	**-**	**-**
5	1	1	-	4	2	1	1	11	7	19	8	-	-
5	**1**	**1**	**-**	**4**	**2**	**1**	**1**	**11**	**7**	**19**	**8**	**-**	**-**
5	1	1	-	4	2	1	1	11	7	19	8	-	-

Note : 1) Europe(United Kingdom, France, Germany, Spain, Russia), South-East Asia(Philippines, Thailand, Singapore, India, Indonesia, Malaysia, Vietnam and Others).
2) Studying Abroad is included both disapproved and approved.

3-12. 다 문 화 학 생 현 황 (1)

구 분	총계(D)		국제결혼가정의 국내출생 자녀																	
			소계(A)		일본		중국		중국 (한국계)		대만		몽골		필리핀		베트남		태국	
	계	여자	계	여자	계	여자	계	여자	계	여자	계	여자	계	여자	계	여자	계	여자	계	여자
총계	**552**	**260**	**426**	**199**	**29**	**14**	**92**	**41**	**7**	**2**	**5**	**3**	**6**	**1**	**43**	**15**	**155**	**78**	**4**	**4**
공립	552	260	426	199	29	14	92	41	7	2	5	3	6	1	43	15	155	78	4	4
세종시	**552**	**260**	**426**	**199**	**29**	**14**	**92**	**41**	**7**	**2**	**5**	**3**	**6**	**1**	**43**	**15**	**155**	**78**	**4**	**4**
공립	552	260	426	199	29	14	92	41	7	2	5	3	6	1	43	15	155	78	4	4

주 : 1) (D)=(A)+(B)+(C)
2) 조선족은 중국(한국계)에 포함됨
3) 고려인은 러시아 및 중앙아시아(한국계)에 포함됨.

3-12. 다 문 화 학 생 현 황 (2)

구 분	국제결혼가정의 중도입국 자녀																	
	소계(B)		일본		중국		중국(한국계)		대만		몽골		필리핀		베트남		태국	
	계	여자	계	여자	계	여자	계	여자	계	여자	계	여자	계	여자	계	여자	계	여자
총계	**51**	**28**	**9**	**6**	**10**	**5**	**1**	**1**	**3**	**1**	**-**	**-**	**7**	**5**	**5**	**4**	**2**	**2**
공립	51	28	9	6	10	5	1	1	3	1	-	-	7	5	5	4	2	2
세종시	**51**	**28**	**9**	**6**	**10**	**5**	**1**	**1**	**3**	**1**	**-**	**-**	**7**	**5**	**5**	**4**	**2**	**2**
공립	51	28	9	6	10	5	1	1	3	1	-	-	7	5	5	4	2	2

주 : 1) (D)=(A)+(B)+(C)
2) 조선족은 중국(한국계)에 포함됨.
3) 고려인은 러시아 및 중앙아시아(한국계)에 포함됨.

3-12. Multicultural Students(1)

국제결혼가정의 국내출생 자녀

캄보디아		인도네시아		중앙아시아		미국		러시아		러시아 및 중앙아시아 (한국계)		중동		유럽		아프리카		기타	
계	여자	계	여자	계	여자	계	여자	계	여자	계	여자	계	여자	계	여자	계	여자	계	여자
30	**18**	**5**	**3**	**8**	**1**	**18**	**8**	**-**	**-**	**3**	**1**	**1**	**-**	**5**	**3**	**-**	**-**	**15**	**7**
30	18	5	3	8	1	18	8	-	-	3	1	1	-	5	3	-	-	15	7
30	**18**	**5**	**3**	**8**	**1**	**18**	**8**	**-**	**-**	**3**	**1**	**1**	**-**	**5**	**3**	**-**	**-**	**15**	**7**
30	18	5	3	8	1	18	8	-	-	3	1	1	-	5	3	-	-	15	7

Note : 1) (D)=(A)+(B)+(C)
2) Korean-Chinese is included in China(Korean Descent)
3) Koryo-saram is included in Russia and Central Asia(Korean Descent).

3-12. Multicultural Students(2)

국제결혼가정의 중도입국 자녀

캄보디아		인도네시아		중앙아시아		미국		러시아		러시아 및 중앙아시아 (한국계)		중동		유럽		아프리카		기타	
계	여자	계	여자	계	여자	계	여자	계	여자	계	여자	계	여자	계	여자	계	여자	계	여자
2	**1**	**-**	**-**	**5**	**2**	**1**	**-**	**1**	**-**	**-**	**-**	**-**	**-**	**1**	**1**	**-**	**-**	**4**	**-**
2	1	-	-	5	2	1	-	1	-	-	-	-	-	1	1	-	-	4	-
2	**1**	**-**	**-**	**5**	**2**	**1**	**-**	**1**	**-**	**-**	**-**	**-**	**-**	**1**	**1**	**-**	**-**	**4**	**-**
2	1	-	-	5	2	1	-	1	-	-	-	-	-	1	1	-	-	4	-

Note : 1) (D)=(A)+(B)+(C)
2) Korean-Chinese is included in China(Korean Descent).
3) Koryo-saram is included in Russia and Central Asia(Korean Descent).

3-12. 다 문 화 학 생 현 황 (3)

구 분	외국인가정 자녀																	
	소계(C)		일본		중국		중국 (한국계)		대만		몽골		필리핀		베트남		태국	
	계	여자	계	여자	계	여자	계	여자	계	여자	계	여자	계	여자	계	여자	계	여자
총계	**75**	**33**	**-**	**-**	**23**	**10**	**6**	**1**	**-**	**-**	**-**	**-**	**-**	**-**	**7**	**4**	**-**	**-**
공립	75	33	-	-	23	10	6	1	-	-	-	-	-	-	7	4	-	-
세종시	**75**	**33**	**-**	**-**	**23**	**10**	**6**	**1**	**-**	**-**	**-**	**-**	**-**	**-**	**7**	**4**	**-**	**-**
공립	75	33	-	-	23	10	6	1	-	-	-	-	-	-	7	4	-	-

주 : 1) (D)=(A)+(B)+(C)
2) 조선족은 중국(한국계)에 포함됨.
3) 고려인은 러시아 및 중앙아시아(한국계)에 포함됨.

3-13. 학 년 별 학 급 수 및 학 생 수

구 분	합계			일반학급											
				단식학급											
				계			1학년			2학년			3학년		
	학급수	학생수		학급수	학생수		학급수	학생수		학급수	학생수		학급수	학생수	
		계	여자		계	여자		계	여자		계	여자		계	여자
총계	**1,619**	**32,131**	**15,717**	**1,540**	**31,705**	**15,607**	**268**	**4,751**	**2,381**	**287**	**5,168**	**2,522**	**248**	**5,553**	**2,745**
공립	1,619	32,131	15,717	1,540	31,705	15,607	268	4,751	2,381	287	5,168	2,522	248	5,553	2,745
세종시	**1,619**	**32,131**	**15,717**	**1,540**	**31,705**	**15,607**	**268**	**4,751**	**2,381**	**287**	**5,168**	**2,522**	**248**	**5,553**	**2,745**
공립	1,619	32,131	15,717	1,540	31,705	15,607	268	4,751	2,381	287	5,168	2,522	248	5,553	2,745

주 : 특수학급에는 순회학급이 포함되며, ()는 순회학급 수치임.

3-12. Multicultural Students(2)

외국인가정 자녀																			
캄보디아		인도네시아		중앙아시아		미국		러시아		러시아 및 중앙아시아 (한국계)		중동		유럽		아프리카		기타	
계	여자	계	여자	계	여자	계	여자	계	여자	계	여자	계	여자	계	여자	계	여자	계	여자
-	**-**	**-**	**-**	**24**	**9**	**5**	**2**	**-**	**-**	**5**	**4**	**3**	**2**	**1**	**-**	**1**	**1**	**-**	**-**
-	-	-	-	24	9	5	2	-	-	5	4	3	2	1	-	1	1	-	-
-	**-**	**-**	**-**	**24**	**9**	**5**	**2**	**-**	**-**	**5**	**4**	**3**	**2**	**1**	**-**	**1**	**1**	**-**	**-**
-	-	-	-	24	9	5	2	-	-	5	4	3	2	1	-	1	1	-	-

Note : 1) (D)=(A)+(B)+(C)
2) Korean-Chinese is included in China(Korean Descent).
3) Koryo-saram is included in Russia and Central Asia(Korean Descent).

3-13. Classes & Students by Grade

일반학급												특 수 학 급					
단식학급									복식학급								
4학년			5학년			6학년											
학급수	학생수		학급수	학생수		학급수	학생수		학급수	학생수		학급수	학생수				
	계	여자		계	여자		계	여자		계	여자		계	여자			
240	**5,301**	**2,566**	**240**	**5,217**	**2,575**	**257**	**5,715**	**2,818**	**4**	**37**	**16**	**75**	**- 389**	**- 94**	**-**		
240	5,301	2,566	240	5,217	2,575	257	5,715	2,818	4	37	16	75	- 389	- 94	-		
240	**5,301**	**2,566**	**240**	**5,217**	**2,575**	**257**	**5,715**	**2,818**	**4**	**37**	**16**	**75**	**- 389**	**- 94**	**-**		
240	5,301	2,566	240	5,217	2,575	257	5,715	2,818	4	37	16	75	- 389	- 94	-		

Note : Itinerant classes are included in special classes, and the figures in ( ) indicate the number of itinerant classes.

3-14. 학 년 및 연 령 별 학 생 수

구분	합계		만 5세 이하		만 6세		만 7세		만 8세	
	계	여자	계	여자	계	여자	계	여자	계	여자
총계	**32,131**	**15,717**	**17**	**13**	**4,808**	**2,384**	**5,267**	**2,545**	**5,634**	**2,770**
1학년	4,828	2,395	17	13	4,799	2,379	11	2	-	-
2학년	5,254	2,540	-	-	9	5	5,242	2,535	3	-
3학년	5,626	2,766	-	-	-	-	13	8	5,612	2,758
4학년	5,371	2,588	-	-	-	-	-	-	18	12
5학년	5,282	2,595	-	-	-	-	1	-	1	-
6학년	5,770	2,833	-	-	-	-	-	-	-	-
세종시	**32,131**	**15,717**	**17**	**13**	**4,808**	**2,384**	**5,267**	**2,545**	**5,634**	**2,770**
1학년	4,828	2,395	17	13	4,799	2,379	11	2	-	-
2학년	5,254	2,540	-	-	9	5	5,242	2,535	3	-
3학년	5,626	2,766	-	-	-	-	13	8	5,612	2,758
4학년	5,371	2,588	-	-	-	-	-	-	18	12
5학년	5,282	2,595	-	-	-	-	1	-	1	-
6학년	5,770	2,833	-	-	-	-	-	-	-	-

3-14. Students by Grades & Age

만 9세		만 10세		만 11세		만 12세		만 13세		만 14세 이상	
계	여자	계	여자	계	여자	계	여자	계	여자	계	여자
5,356	**2,580**	**5,283**	**2,592**	**5,746**	**2,825**	**19**	**7**	**1**	**1**	**-**	**-**
1	1	-	-	-	-	-	-	-	-	-	-
-	-	-	-	-	-	-	-	-	-	-	-
1	-	-	-	-	-	-	-	-	-	-	-
5,340	2,573	12	3	1	-	-	-	-	-	-	-
14	6	5,248	2,577	18	12	-	-	-	-	-	-
-	-	23	12	5,727	2,813	19	7	1	1	-	-
5,356	**2,580**	**5,283**	**2,592**	**5,746**	**2,825**	**19**	**7**	**1**	**1**	**-**	**-**
1	1	-	-	-	-	-	-	-	-	-	-
-	-	-	-	-	-	-	-	-	-	-	-
1	-	-	-	-	-	-	-	-	-	-	-
5,340	2,573	12	3	1	-	-	-	-	-	-	-
14	6	5,248	2,577	18	12	-	-	-	-	-	-
-	-	23	12	5,727	2,813	19	7	1	1	-	-

3-15. 입학 상황

구 분	취학대상자							
	합계		적령아동		유예 및 과령아동		조기입학신청자	
	계	여자	계	여자	계	여자	계	여자
총계	**5,003**	**2,487**	**4,945**	**2,457**	**41**	**17**	**17**	**13**
공립	5,003	2,487	4,945	2,457	41	17	17	13
세종시	**5,003**	**2,487**	**4,945**	**2,457**	**41**	**17**	**17**	**13**
공립	5,003	2,487	4,945	2,457	41	17	17	13

3-16. 졸 업 후 상 황

구 분	졸업자(A)		진 학 자(B)		
			합 계		
	계	여자	비 율	계	여자
총계	**5,412**	**2,616**	**100.0**	**5,411**	**2,615**
공립	5,412	2,616	100.0	5,411	2,615
세종시	**5,412**	**2,616**	**100.0**	**5,411**	**2,615**
공립	5,412	2,616	100.0	5,411	2,615

주 : 대안교육기관진학(학력미인정)은 '미진학'에 포함됨.

3-15. Admission of Freshmen

취학자									
합 계		적령아동		유예 및 과령아동		조기입학자		기타	
계	여자	계	여자	계	여자	계	여자	계	여자
4,833	**2,401**	**4,792**	**2,378**	**13**	**4**	**13**	**9**	**15**	**10**
4,833	2,401	4,792	2,378	13	4	13	9	15	10
4,833	**2,401**	**4,792**	**2,378**	**13**	**4**	**13**	**9**	**15**	**10**
4,833	2,401	4,792	2,378	13	4	13	9	15	10

3-16. The Situation after Graduating

진 학 자(B)				미진학자		미 상	
중학교		기타학교					
계	여자	계	여자	계	여자	계	여자
5,411	**2,615**	**-**	**-**	**-**	**-**	**1**	**1**
5,411	2,615	-	-	-	-	1	1
5,411	**2,615**	**-**	**-**	**-**	**-**	**1**	**1**
5,411	2,615	-	-	-	-	1	1

Note : Advancing to alternative educational institutions (not recognized of academic background) are included in the 'Non-Advancement' category.

3-17. 직 위 별 교 원 수(1)

구 분	정 원 수				재 직 교 원 수					
					합 계				교 장	
	계	교 장	교 감	교 사	계		여자		계	여자
총계	**2,094.0**	**53.0**	**62.0**	**1,979.0**	**2,437**	**(218)**	**1,924**	**(184)**	**53**	**34**
공립	2,094.0	53.0	62.0	1,979.0	2,437	(218)	1,924	(184)	53	34
세종시	**2,094.0**	**53.0**	**62.0**	**1,979.0**	**2,437**	**(218)**	**1,924**	**(184)**	**53**	**34**
공립	2,094.0	53.0	62.0	1,979.0	2,437	(218)	1,924	(184)	53	34

주 : 1) ( )는 휴직교원 수로 전체교원 수에 포함됨.
2) 강사수는 전체수에 불포함.
3) 2019년부터 지침 변경에 따라 정원수는 소수점 첫째자리까지 표기함.

3-17. 직 위 별 교 원 수(2)

구 분	재 직 교 원 수															
	교 사				특 수 교 사				전문상담교사				사 서 교 사			
	계		여자		계		여자		계		여자		계		여자	
총계	**1,512**	**(195)**	**1,249**	**(163)**	**61**	**(8)**	**54**	**(7)**	**16**	**(1)**	**13**	**(1)**	**12**	**(1)**	**12**	**(1)**
공립	1,512	(195)	1,249	(163)	61	(8)	54	(7)	16	(1)	13	(1)	12	(1)	12	(1)
세종시	**1,512**	**(195)**	**1,249**	**(163)**	**61**	**(8)**	**54**	**(7)**	**16**	**(1)**	**13**	**(1)**	**12**	**(1)**	**12**	**(1)**
공립	1,512	(195)	1,249	(163)	61	(8)	54	(7)	16	(1)	13	(1)	12	(1)	12	(1)

주 : 1) ( )는 휴직교원 수로 전체교원 수에 포함됨.
2) 강사수는 전체수에 불포함.
3) 2019년부터 지침 변경에 따라 정원수는 소수점 첫째자리까지 표기함.

3-17. Teachers by Position(1)

교 감		수석교사		보직교사	
계	여자	계	여자	계	여자
63	**38**	**-**	**-**	**453**	**294**
63	38	-	-	453	294
63	**38**	**-**	**-**	**453**	**294**
63	38	-	-	453	294

Note : 1) The figures in ( ) indicate the teachers on temporary leave from service are included in the total number of teachers.
2) Part-Time Teachers are not included in the total number of teachers.
3) From 2019, The figures in T.O. are displayed to one decimal place in accordance with the revised guidelines.

3-17.Teachers by Position(2)

보 건 교 사				영 양 교 사				기 간 제 교 사		강 사	
계		여자		계		여자		계	여자	계	여자
46	**(7)**	**45**	**(6)**	**50**	**(6)**	**50**	**(6)**	**171**	**135**	**3**	**3**
46	(7)	45	(6)	50	(6)	50	(6)	171	135	3	3
46	**(7)**	**45**	**(6)**	**50**	**(6)**	**50**	**(6)**	**171**	**135**	**3**	**3**
46	(7)	45	(6)	50	(6)	50	(6)	171	135	3	3

Note : 1) The figures in ( ) indicate the teachers on temporary leave from service are included in the total number of teachers.
2) Part-Time Teachers are not included in the total number of teachers.
3) From 2019, The figures in T.O. are displayed to one decimal place in accordance with the revised guidelines.

3-18. 자 격 별 교 원 수

직위/자격	합계		교 장		교 감		수석교사		정교사 1정		정교사 2정	
	계	여자	계	여자	계	여자	계	여자	계	여자	계	여자
총계	**2,437**	**1,924**	**67**	**40**	**56**	**37**	**-**	**-**	**1,757**	**1,386**	**365**	**279**
공립	2,437	1,924	67	40	56	37	-	-	1,757	1,386	365	279
교(원)장	**53**	**34**	**53**	**34**	**-**	**-**	**-**	**-**	**-**	**-**	**-**	**-**
공립	53	34	53	34	-	-	-	-	-	-	-	-
교(원)감	**63**	**38**	**14**	**6**	**49**	**32**	**-**	**-**	**-**	**-**	**-**	**-**
공립	63	38	14	6	49	32	-	-	-	-	-	-
보직교사	**453**	**294**	**-**	**-**	**3**	**3**	**-**	**-**	**437**	**286**	**13**	**5**
공립	453	294	-	-	3	3	-	-	437	286	13	5
교사	**1,512**	**1,249**	**-**	**-**	**4**	**2**	**-**	**-**	**1,248**	**1,039**	**260**	**208**
공립	1,512	1,249	-	-	4	2	-	-	1,248	1,039	260	208
특수교사	**61**	**54**	**-**	**-**	**-**	**-**	**-**	**-**	**50**	**44**	**11**	**10**
공립	61	54	-	-	-	-	-	-	50	44	11	10
전문상담교사	**16**	**13**	**-**	**-**	**-**	**-**	**-**	**-**	**-**	**-**	**-**	**-**
공립	16	13	-	-	-	-	-	-	-	-	-	-
사서교사	**12**	**12**	**-**	**-**	**-**	**-**	**-**	**-**	**-**	**-**	**-**	**-**
공립	12	12	-	-	-	-	-	-	-	-	-	-
보건교사	**46**	**45**	**-**	**-**	**-**	**-**	**-**	**-**	**-**	**-**	**-**	**-**
공립	46	45	-	-	-	-	-	-	-	-	-	-
영양교사	**50**	**50**	**-**	**-**	**-**	**-**	**-**	**-**	**-**	**-**	**-**	**-**
공립	50	50	-	-	-	-	-	-	-	-	-	-
기간제교사	**171**	**135**	**-**	**-**	**-**	**-**	**-**	**-**	**22**	**17**	**81**	**56**
공립	171	135	-	-	-	-	-	-	22	17	81	56
세종시	**2,437**	**1,924**	**67**	**40**	**56**	**37**	**-**	**-**	**1,757**	**1,386**	**365**	**279**
공립	2,437	1,924	67	40	56	37	-	-	1,757	1,386	365	279

3-18. Teachers by Qualification

준 교 사		전문상담교사		사서교사		보건교사		영양교사		기 타	
계	여자	계	여자	계	여자	계	여자	계	여자	계	여자
-	-	44	35	13	13	80	79	55	55	-	-
-	-	44	35	13	13	80	79	55	55	-	-
-	-	-	-	-	-	-	-	-	-	-	-
-	-	-	-	-	-	-	-	-	-	-	-
-	-	-	-	-	-	-	-	-	-	-	-
-	-	-	-	-	-	-	-	-	-	-	-
-	-	-	-	-	-	-	-	-	-	-	-
-	-	-	-	-	-	-	-	-	-	-	-
-	-	-	-	-	-	-	-	-	-	-	-
-	-	-	-	-	-	-	-	-	-	-	-
-	-	-	-	-	-	-	-	-	-	-	-
-	-	-	-	-	-	-	-	-	-	-	-
-	-	16	13	-	-	-	-	-	-	-	-
-	-	16	13	-	-	-	-	-	-	-	-
-	-	-	-	12	12	-	-	-	-	-	-
-	-	-	-	12	12	-	-	-	-	-	-
-	-	-	-	-	-	46	45	-	-	-	-
-	-	-	-	-	-	46	45	-	-	-	-
-	-	-	-	-	-	-	-	50	50	-	-
-	-	-	-	-	-	-	-	50	50	-	-
-	-	28	22	1	1	34	34	5	5	-	-
-	-	28	22	1	1	34	34	5	5	-	-
-	-	44	35	13	13	80	79	55	55	-	-
-	-	44	35	13	13	80	79	55	55	-	-

3-19. 경 력 연 수 별 교 원 수

구 분	합 계		5년 미만		5년 이상 ~ 10년 미만		10년 이상 ~ 15년 미만		15년 이상 ~ 20년 미만	
	계	여자	계	여자	계	여자	계	여자	계	여자
총계	**2,437**	**1,924**	**523**	**436**	**751**	**609**	**370**	**248**	**331**	**253**
공립	2,437	1,924	523	436	751	609	370	248	331	253
교(원)장	**53**	**34**	**-**	**-**	**-**	**-**	**-**	**-**	**-**	**-**
공립	53	34	-	-	-	-	-	-	-	-
교(원)감	**63**	**38**	**-**	**-**	**-**	**-**	**-**	**-**	**1**	**-**
공립	63	38	-	-	-	-	-	-	1	-
보직교사	**453**	**294**	**14**	**9**	**123**	**80**	**87**	**40**	**110**	**68**
공립	453	294	14	9	123	80	87	40	110	68
교사	**1,512**	**1,249**	**330**	**277**	**542**	**453**	**248**	**177**	**180**	**148**
공립	1,512	1,249	330	277	542	453	248	177	180	148
특수교사	**61**	**54**	**12**	**11**	**24**	**21**	**10**	**8**	**10**	**9**
공립	61	54	12	11	24	21	10	8	10	9
전문상담교사	**16**	**13**	**11**	**8**	**4**	**4**	**1**	**1**	**-**	**-**
공립	16	13	11	8	4	4	1	1	-	-
사서교사	**12**	**12**	**8**	**8**	**2**	**2**	**1**	**1**	**1**	**1**
공립	12	12	8	8	2	2	1	1	1	1
보건교사	**46**	**45**	**23**	**22**	**9**	**9**	**5**	**5**	**5**	**5**
공립	46	45	23	22	9	9	5	5	5	5
영양교사	**50**	**50**	**12**	**12**	**17**	**17**	**5**	**5**	**15**	**15**
공립	50	50	12	12	17	17	5	5	15	15
기간제교사	**171**	**135**	**113**	**89**	**30**	**23**	**13**	**11**	**9**	**7**
공립	171	135	113	89	30	23	13	11	9	7
세종시	**2,437**	**1,924**	**523**	**436**	**751**	**609**	**370**	**248**	**331**	**253**
공립	2,437	1,924	523	436	751	609	370	248	331	253

3-19. Teachers by Experience

20년 이상 ~ 25년 미만		25년 이상~ 30년 미만		30년 이상 ~ 35년 미만		35년 이상 ~ 40년 미만		40년 이상	
계	여자	계	여자	계	여자	계	여자	계	여자
258	**219**	**127**	**100**	**50**	**36**	**22**	**19**	**5**	**4**
258	219	127	100	50	36	22	19	5	4
1	**-**	**7**	**4**	**20**	**9**	**20**	**17**	**5**	**4**
1	-	7	4	20	9	20	17	5	4
17	**10**	**37**	**21**	**8**	**7**	**-**	**-**	**-**	**-**
17	10	37	21	8	7	-	-	-	-
85	**68**	**29**	**25**	**5**	**4**	**-**	**-**	**-**	**-**
85	68	29	25	5	4	-	-	-	-
147	**134**	**50**	**46**	**13**	**12**	**2**	**2**	**-**	**-**
147	134	50	46	13	12	2	2	-	-
3	**3**	**-**	**-**	**2**	**2**	**-**	**-**	**-**	**-**
3	3	-	-	2	2	-	-	-	-
-	**-**	**-**	**-**	**-**	**-**	**-**	**-**	**-**	**-**
-	-	-	-	-	-	-	-	-	-
-	**-**	**-**	**-**	**-**	**-**	**-**	**-**	**-**	**-**
-	-	-	-	-	-	-	-	-	-
-	**-**	**3**	**3**	**1**	**1**	**-**	**-**	**-**	**-**
-	-	3	3	1	1	-	-	-	-
-	**-**	**-**	**-**	**1**	**1**	**-**	**-**	**-**	**-**
-	-	-	-	1	1	-	-	-	-
5	**4**	**1**	**1**	**-**	**-**	**-**	**-**	**-**	**-**
5	4	1	1	-	-	-	-	-	-
258	**219**	**127**	**100**	**50**	**36**	**22**	**19**	**5**	**4**
258	219	127	100	50	36	22	19	5	4

3-20. 소 지 자 격 취 득 후 경 과 연 수 별 교 원 수

구 분	합계	1년미만	1년이상 ~ 2년미만	2년이상 ~ 3년미만	3년이상 ~ 4년미만	4년이상 ~ 5년미만	5년이상 ~ 6년미만
총계	**2,437**	**160**	**194**	**250**	**205**	**175**	**189**
공립	2,437	160	194	250	205	175	189
교(원)장	**67**	**12**	**8**	**14**	**1**	**10**	**5**
현직	**53**	**-**	**6**	**14**	**1**	**10**	**5**
공립	53	-	6	14	1	10	5
비현직	**14**	**12**	**2**	**-**	**-**	**-**	**-**
공립	14	12	2	-	-	-	-
교(원)감	**56**	**5**	**12**	**11**	**11**	**7**	**3**
현직	**49**	**1**	**9**	**11**	**11**	**7**	**3**
공립	49	1	9	11	11	7	3
비현직	**7**	**4**	**3**	**-**	**-**	**-**	**-**
공립	7	4	3	-	-	-	-
정교사1정	**1,757**	**109**	**121**	**122**	**115**	**92**	**123**
공립	1,757	109	121	122	115	92	123
정교사2정	**365**	**15**	**40**	**72**	**65**	**61**	**43**
공립	365	15	40	72	65	61	43
전문상담교사	**44**	**4**	**8**	**9**	**5**	**1**	**2**
공립	44	4	8	9	5	1	2
사서교사	**13**	**3**	**1**	**5**	**1**	**-**	**1**
공립	13	3	1	5	1	-	1
보건교사	**80**	**8**	**4**	**9**	**2**	**3**	**4**
공립	80	8	4	9	2	3	4
영양교사	**55**	**4**	**-**	**8**	**5**	**1**	**8**
공립	55	4	-	8	5	1	8
세종시	**2,437**	**160**	**194**	**250**	**205**	**175**	**189**
공립	2,437	160	194	250	205	175	189

주 : 무자격교원은 '기타'에 포함됨.

3-20. Teachers by the Number of Years Passed after Acquiring Certification

6년이상 ~ 7년미만	7년이상 ~ 8년미만	8년이상 ~ 9년미만	9년이상 ~ 10년미만	10년이상 ~ 11년미만	11년이상 ~ 12년미만	12년이상 ~ 13년미만	13년이상 ~ 14년미만	14년이상
128	**104**	**98**	**71**	**58**	**79**	**78**	**82**	**566**
128	104	98	71	58	79	78	82	566
4	**5**	**1**	**2**	**2**	**1**	**-**	**1**	**1**
4	**5**	**1**	**2**	**2**	**1**	**-**	**1**	**1**
4	5	1	2	2	1	-	1	1
-	**-**	**-**	**-**	**-**	**-**	**-**	**-**	**-**
-	-	-	-	-	-	-	-	-
-	**5**	**1**	**-**	**-**	**-**	**-**	**-**	**1**
-	**5**	**1**	**-**	**-**	**-**	**-**	**-**	**1**
-	5	1	-	-	-	-	-	1
-	**-**	**-**	**-**	**-**	**-**	**-**	**-**	**-**
-	-	-	-	-	-	-	-	-
114	**73**	**81**	**58**	**45**	**72**	**65**	**67**	**500**
114	73	81	58	45	72	65	67	500
7	**16**	**11**	**6**	**5**	**1**	**4**	**4**	**15**
7	16	11	6	5	1	4	4	15
1	**2**	**2**	**2**	**-**	**1**	**-**	**1**	**6**
1	2	2	2	-	1	-	1	6
-	**-**	**-**	**-**	**-**	**-**	**-**	**-**	**2**
-	-	-	-	-	-	-	-	2
1	**1**	**2**	**2**	**2**	**1**	**1**	**3**	**37**
1	1	2	2	2	1	1	3	37
1	**2**	**-**	**1**	**4**	**3**	**8**	**6**	**4**
1	2	-	1	4	3	8	6	4
128	**104**	**98**	**71**	**58**	**79**	**78**	**82**	**566**
128	104	98	71	58	79	78	82	566

Note : Unqualified teachers are included in 'Others'.

3-21. 소 지 자 격 별 연 수 이 수 교 원 수

(2023 .04 .02 ~ 2024 .04. 01)

구 분	총 계		0 회		1 회		2 회		3 회		4 회	
	계	여자	계	여자	계	여자	계	여자	계	여자	계	여자
총계	**2,437**	**1,924**	**337**	**285**	**44**	**38**	**19**	**18**	**38**	**33**	**99**	**71**
공립	2,437	1,924	337	285	44	38	19	18	38	33	99	71
교(원)장	**67**	**40**	**-**	**-**	**-**	**-**	**-**	**-**	**1**	**-**	**-**	**-**
공립	67	40	-	-	-	-	-	-	1	-	-	-
교(원)감	**56**	**37**	**-**	**-**	**-**	**-**	**-**	**-**	**-**	**-**	**1**	**1**
공립	56	37	-	-	-	-	-	-	-	-	1	1
정교사1정	**1,757**	**1,386**	**150**	**137**	**33**	**29**	**13**	**12**	**33**	**29**	**81**	**57**
공립	1,757	1,386	150	137	33	29	13	12	33	29	81	57
정교사2정	**365**	**279**	**109**	**77**	**4**	**2**	**4**	**4**	**2**	**2**	**9**	**5**
공립	365	279	109	77	4	2	4	4	2	2	9	5
전문상담교사	**44**	**35**	**29**	**22**	**2**	**2**	**-**	**-**	**1**	**1**	**2**	**2**
공립	44	35	29	22	2	2	-	-	1	1	2	2
사서교사	**13**	**13**	**3**	**3**	**1**	**1**	**-**	**-**	**-**	**-**	**-**	**-**
공립	13	13	3	3	1	1	-	-	-	-	-	-
보건교사	**80**	**79**	**34**	**34**	**4**	**4**	**2**	**2**	**-**	**-**	**-**	**-**
공립	80	79	34	34	4	4	2	2	-	-	-	-
영양교사	**55**	**55**	**12**	**12**	**-**	**-**	**-**	**-**	**1**	**1**	**6**	**6**
공립	55	55	12	12	-	-	-	-	1	1	6	6
세종시	**2,437**	**1,924**	**337**	**285**	**44**	**38**	**19**	**18**	**38**	**33**	**99**	**71**
공립	2,437	1,924	337	285	44	38	19	18	38	33	99	71

3-21. Teachers by the Hours of Training Completion

5 회		6 회		7 회		8 회		9 회		10 회		11 회 이상	
계	여자	계	여자	계	여자	계	여자	계	여자	계	여자	계	여자
161	**135**	**239**	**191**	**269**	**218**	**275**	**218**	**234**	**182**	**179**	**140**	**543**	**395**
161	135	239	191	269	218	275	218	234	182	179	140	543	395
1	**1**	**1**	**1**	**6**	**3**	**3**	**1**	**3**	**-**	**2**	**2**	**50**	**32**
1	1	1	1	6	3	3	1	3	-	2	2	50	32
1	**1**	**4**	**3**	**9**	**5**	**8**	**4**	**4**	**3**	**4**	**1**	**25**	**19**
1	1	4	3	9	5	8	4	4	3	4	1	25	19
139	**117**	**195**	**155**	**211**	**171**	**224**	**182**	**180**	**137**	**136**	**106**	**362**	**254**
139	117	195	155	211	171	224	182	180	137	136	106	362	254
10	**6**	**27**	**21**	**28**	**24**	**28**	**19**	**33**	**29**	**26**	**21**	**85**	**69**
10	6	27	21	28	24	28	19	33	29	26	21	85	69
2	**2**	**3**	**2**	**-**	**-**	**2**	**2**	**-**	**-**	**2**	**1**	**1**	**1**
2	2	3	2	-	-	2	2	-	-	2	1	1	1
2	**2**	**-**	**-**	**4**	**4**	**-**	**-**	**1**	**1**	**2**	**2**	**-**	**-**
2	2	-	-	4	4	-	-	1	1	2	2	-	-
1	**1**	**3**	**3**	**6**	**6**	**5**	**5**	**10**	**9**	**3**	**3**	**12**	**12**
1	1	3	3	6	6	5	5	10	9	3	3	12	12
5	**5**	**6**	**6**	**5**	**5**	**5**	**5**	**3**	**3**	**4**	**4**	**8**	**8**
5	5	6	6	5	5	5	5	3	3	4	4	8	8
161	**135**	**239**	**191**	**269**	**218**	**275**	**218**	**234**	**182**	**179**	**140**	**543**	**395**
161	135	239	191	269	218	275	218	234	182	179	140	543	395

3-22. 연 령 별 교 원 수

구분	합계		만 24세 이하		만 25세 ~ 만 29세		만 30세 ~ 만 34세		만 35세 ~ 만 39세		만 40세 ~ 만 44세		만 45세 ~ 만 49세	
	계	여자	계	여자	계	여자	계	여자	계	여자	계	여자	계	여자
총계	**2,437**	**1,924**	**67**	**57**	**512**	**442**	**496**	**378**	**354**	**233**	**412**	**324**	**349**	**295**
공립	2,437	1,924	67	57	512	442	496	378	354	233	412	324	349	295
교(원)장	**53**	**34**	**-**	**-**	**-**	**-**	**-**	**-**	**-**	**-**	**-**	**-**	**2**	**1**
공립	53	34	-	-	-	-	-	-	-	-	-	-	2	1
교(원)감	**63**	**38**	**-**	**-**	**-**	**-**	**-**	**-**	**-**	**-**	**2**	**1**	**25**	**14**
공립	63	38	-	-	-	-	-	-	-	-	2	1	25	14
보직교사	**453**	**294**	**-**	**-**	**43**	**36**	**85**	**47**	**74**	**30**	**128**	**82**	**95**	**79**
공립	453	294	-	-	43	36	85	47	74	30	128	82	95	79
교사	**1,512**	**1,249**	**43**	**37**	**410**	**358**	**367**	**296**	**210**	**143**	**211**	**176**	**188**	**165**
공립	1,512	1,249	43	37	410	358	367	296	210	143	211	176	188	165
특수교사	**61**	**54**	**4**	**4**	**6**	**6**	**8**	**8**	**19**	**14**	**17**	**16**	**4**	**4**
공립	61	54	4	4	6	6	8	8	19	14	17	16	4	4
전문상담교사	**16**	**13**	**-**	**-**	**5**	**5**	**7**	**5**	**2**	**1**	**1**	**1**	**1**	**1**
공립	16	13	-	-	5	5	7	5	2	1	1	1	1	1
사서교사	**12**	**12**	**1**	**1**	**4**	**4**	**3**	**3**	**1**	**1**	**2**	**2**	**-**	**-**
공립	12	12	1	1	4	4	3	3	1	1	2	2	-	-
보건교사	**46**	**45**	**-**	**-**	**5**	**5**	**7**	**7**	**13**	**12**	**10**	**10**	**6**	**6**
공립	46	45	-	-	5	5	7	7	13	12	10	10	6	6
영양교사	**50**	**50**	**-**	**-**	**3**	**3**	**4**	**4**	**14**	**14**	**7**	**7**	**6**	**6**
공립	50	50	-	-	3	3	4	4	14	14	7	7	6	6
기간제교사	**171**	**135**	**19**	**15**	**36**	**25**	**15**	**8**	**21**	**18**	**34**	**29**	**22**	**19**
공립	171	135	19	15	36	25	15	8	21	18	34	29	22	19
세종시	**2,437**	**1,924**	**67**	**57**	**512**	**442**	**496**	**378**	**354**	**233**	**412**	**324**	**349**	**295**
공립	2,437	1,924	67	57	512	442	496	378	354	233	412	324	349	295

3-22. Teachers by Age

만 50세 ~ 만 54세		만 55세		만 56세		만 57세		만 58세		만 59세		만 60세		만 61세		만 62세		만 63세 이상	
계	여자	계	여자	계	여자	계	여자	계	여자	계	여자	계	여자	계	여자	계	여자	계	여자
162	**128**	**19**	**13**	**18**	**15**	**10**	**7**	**12**	**11**	**7**	**6**	**11**	**10**	**8**	**5**	**-**	**-**	**-**	**-**
162	128	19	13	18	15	10	7	12	11	7	6	11	10	8	5	-	-	-	-
12	**6**	**3**	**-**	**5**	**4**	**5**	**2**	**7**	**6**	**5**	**4**	**8**	**8**	**6**	**3**	**-**	**-**	**-**	**-**
12	6	3	-	5	4	5	2	7	6	5	4	8	8	6	3	-	-	-	-
31	**19**	**2**	**2**	**3**	**2**	**-**	**-**	**-**	**-**	**-**	**-**	**-**	**-**	**-**	**-**	**-**	**-**	**-**	**-**
31	19	2	2	3	2	-	-	-	-	-	-	-	-	-	-	-	-	-	-
25	**19**	**2**	**1**	**1**	**-**	**-**	**-**	**-**	**-**	**-**	**-**	**-**	**-**	**-**	**-**	**-**	**-**	**-**	**-**
25	19	2	1	1	-	-	-	-	-	-	-	-	-	-	-	-	-	-	-
57	**50**	**9**	**7**	**6**	**6**	**3**	**3**	**4**	**4**	**2**	**2**	**1**	**1**	**1**	**1**	**-**	**-**	**-**	**-**
57	50	9	7	6	6	3	3	4	4	2	2	1	1	1	1	-	-	-	-
2	**1**	**-**	**-**	**-**	**-**	**1**	**1**	**-**	**-**	**-**	**-**	**-**	**-**	**-**	**-**	**-**	**-**	**-**	**-**
2	1	-	-	-	-	1	1	-	-	-	-	-	-	-	-	-	-	-	-
-	**-**	**-**	**-**	**-**	**-**	**-**	**-**	**-**	**-**	**-**	**-**	**-**	**-**	**-**	**-**	**-**	**-**	**-**	**-**
-	-	-	-	-	-	-	-	-	-	-	-	-	-	-	-	-	-	-	-
1	**1**	**-**	**-**	**-**	**-**	**-**	**-**	**-**	**-**	**-**	**-**	**-**	**-**	**-**	**-**	**-**	**-**	**-**	**-**
1	1	-	-	-	-	-	-	-	-	-	-	-	-	-	-	-	-	-	-
3	**3**	**-**	**-**	**1**	**1**	**-**	**-**	**-**	**-**	**-**	**-**	**1**	**1**	**-**	**-**	**-**	**-**	**-**	**-**
3	3	-	-	1	1	-	-	-	-	-	-	1	1	-	-	-	-	-	-
14	**14**	**1**	**1**	**-**	**-**	**-**	**-**	**1**	**1**	**-**	**-**	**-**	**-**	**-**	**-**	**-**	**-**	**-**	**-**
14	14	1	1	-	-	-	-	1	1	-	-	-	-	-	-	-	-	-	-
17	**15**	**2**	**2**	**2**	**2**	**1**	**1**	**-**	**-**	**-**	**-**	**1**	**-**	**1**	**1**	**-**	**-**	**-**	**-**
17	15	2	2	2	2	1	1	-	-	-	-	1	-	1	1	-	-	-	-
162	**128**	**19**	**13**	**18**	**15**	**10**	**7**	**12**	**11**	**7**	**6**	**11**	**10**	**8**	**5**	**-**	**-**	**-**	**-**
162	128	19	13	18	15	10	7	12	11	7	6	11	10	8	5	-	-	-	-

3-22. 연 령 별 교 원 수

구분	합계		만 24세 이하		만 25세 ~ 만 29세		만 30세 ~ 만 34세		만 35세 ~ 만 39세		만 40세 ~ 만 44세		만 45세 ~ 만 49세	
	계	여자	계	여자	계	여자	계	여자	계	여자	계	여자	계	여자
총계	**2437**	**1924**	**67**	**57**	**512**	**442**	**496**	**378**	**354**	**233**	**412**	**324**	**349**	**295**
공립	2437	1924	67	57	512	442	496	378	354	233	412	324	349	295
교(원)장	**53**	**34**	**-**	**-**	**-**	**-**	**-**	**-**	**-**	**-**	**-**	**-**	**2**	**1**
공립	53	34	-	-	-	-	-	-	-	-	-	-	2	1
교(원)감	**63**	**38**	**-**	**-**	**-**	**-**	**-**	**-**	**-**	**-**	**2**	**1**	**25**	**14**
공립	63	38	-	-	-	-	-	-	-	-	2	1	25	14
보직교사	**453**	**294**	**-**	**-**	**43**	**36**	**85**	**47**	**74**	**30**	**128**	**82**	**95**	**79**
공립	453	294	-	-	43	36	85	47	74	30	128	82	95	79
교사	**1512**	**1249**	**43**	**37**	**410**	**358**	**367**	**296**	**210**	**143**	**211**	**176**	**188**	**165**
공립	1512	1249	43	37	410	358	367	296	210	143	211	176	188	165
특수교사	**61**	**54**	**4**	**4**	**6**	**6**	**8**	**8**	**19**	**14**	**17**	**16**	**4**	**4**
공립	61	54	4	4	6	6	8	8	19	14	17	16	4	4
전문상담교사	**16**	**13**	**-**	**-**	**5**	**5**	**7**	**5**	**2**	**1**	**1**	**1**	**1**	**1**
공립	16	13	-	-	5	5	7	5	2	1	1	1	1	1
사서교사	**12**	**12**	**1**	**1**	**4**	**4**	**3**	**3**	**1**	**1**	**2**	**2**	**-**	**-**
공립	12	12	1	1	4	4	3	3	1	1	2	2	-	-
보건교사	**46**	**45**	**-**	**-**	**5**	**5**	**7**	**7**	**13**	**12**	**10**	**10**	**6**	**6**
공립	46	45	-	-	5	5	7	7	13	12	10	10	6	6
영양교사	**50**	**50**	**-**	**-**	**3**	**3**	**4**	**4**	**14**	**14**	**7**	**7**	**6**	**6**
공립	50	50	-	-	3	3	4	4	14	14	7	7	6	6
기간제교사	**171**	**135**	**19**	**15**	**36**	**25**	**15**	**8**	**21**	**18**	**34**	**29**	**22**	**19**
공립	171	135	19	15	36	25	15	8	21	18	34	29	22	19
세종시	**2437**	**1924**	**67**	**57**	**512**	**442**	**496**	**378**	**354**	**233**	**412**	**324**	**349**	**295**
공립	2437	1924	67	57	512	442	496	378	354	233	412	324	349	295

3-22. Teachers by Age

만 50세 ~ 만 54세		만 55세		만 56세		만 57세		만 58세		만 59세		만 60세		만 61세		만 62세		만 63세 이상	
계	여자	계	여자	계	여자	계	여자	계	여자	계	여자	계	여자	계	여자	계	여자	계	여자
162	**128**	**19**	**13**	**18**	**15**	**10**	**7**	**12**	**11**	**7**	**6**	**11**	**10**	**8**	**5**	**-**	**-**	**-**	**-**
162	128	19	13	18	15	10	7	12	11	7	6	11	10	8	5	-	-	-	-
12	**6**	**3**	**-**	**5**	**4**	**5**	**2**	**7**	**6**	**5**	**4**	**8**	**8**	**6**	**3**	**-**	**-**	**-**	**-**
12	6	3	-	5	4	5	2	7	6	5	4	8	8	6	3	-	-	-	-
31	**19**	**2**	**2**	**3**	**2**	**-**	**-**	**-**	**-**	**-**	**-**	**-**	**-**	**-**	**-**	**-**	**-**	**-**	**-**
31	19	2	2	3	2	-	-	-	-	-	-	-	-	-	-	-	-	-	-
25	**19**	**2**	**1**	**1**	**-**	**-**	**-**	**-**	**-**	**-**	**-**	**-**	**-**	**-**	**-**	**-**	**-**	**-**	**-**
25	19	2	1	1	-	-	-	-	-	-	-	-	-	-	-	-	-	-	-
57	**50**	**9**	**7**	**6**	**6**	**3**	**3**	**4**	**4**	**2**	**2**	**1**	**1**	**1**	**1**	**-**	**-**	**-**	**-**
57	50	9	7	6	6	3	3	4	4	2	2	1	1	1	1	-	-	-	-
2	**1**	**-**	**-**	**-**	**-**	**1**	**1**	**-**	**-**	**-**	**-**	**-**	**-**	**-**	**-**	**-**	**-**	**-**	**-**
2	1	-	-	-	-	1	1	-	-	-	-	-	-	-	-	-	-	-	-
-	**-**	**-**	**-**	**-**	**-**	**-**	**-**	**-**	**-**	**-**	**-**	**-**	**-**	**-**	**-**	**-**	**-**	**-**	**-**
-	-	-	-	-	-	-	-	-	-	-	-	-	-	-	-	-	-	-	-
1	**1**	**-**	**-**	**-**	**-**	**-**	**-**	**-**	**-**	**-**	**-**	**-**	**-**	**-**	**-**	**-**	**-**	**-**	**-**
1	1	-	-	-	-	-	-	-	-	-	-	-	-	-	-	-	-	-	-
3	**3**	**-**	**-**	**1**	**1**	**-**	**-**	**-**	**-**	**-**	**-**	**1**	**1**	**-**	**-**	**-**	**-**	**-**	**-**
3	3	-	-	1	1	-	-	-	-	-	-	1	1	-	-	-	-	-	-
14	**14**	**1**	**1**	**-**	**-**	**-**	**-**	**1**	**1**	**-**	**-**	**-**	**-**	**-**	**-**	**-**	**-**	**-**	**-**
14	14	1	1	-	-	-	-	1	1	-	-	-	-	-	-	-	-	-	-
17	**15**	**2**	**2**	**2**	**2**	**1**	**1**	**-**	**-**	**-**	**-**	**1**	**-**	**1**	**1**	**-**	**-**	**-**	**-**
17	15	2	2	2	2	1	1	-	-	-	-	1	-	1	1	-	-	-	-
162	**128**	**19**	**13**	**18**	**15**	**10**	**7**	**12**	**11**	**7**	**6**	**11**	**10**	**8**	**5**	**-**	**-**	**-**	**-**
162	128	19	13	18	15	10	7	12	11	7	6	11	10	8	5	-	-	-	-

3-23. 주 당 수 업 시 수 별 교 원 수

구 분	합계		~ 9 시간		10시간 ~ 12시간		13시간 ~ 15시간	
	계	여자	계	여자	계	여자	계	여자
총계	**2,437**	**1,924**	**558**	**467**	**21**	**15**	**46**	**30**
공립	2,437	1,924	558	467	21	15	46	30
교(원)장	**53**	**34**	**53**	**34**	**-**	**-**	**-**	**-**
공립	53	34	53	34	-	-	-	-
교(원)감	**63**	**38**	**63**	**38**	**-**	**-**	**-**	**-**
공립	63	38	63	38	-	-	-	-
보직교사	**453**	**294**	**3**	**2**	**21**	**15**	**41**	**26**
공립	453	294	3	2	21	15	41	26
교사	**1,512**	**1,249**	**238**	**203**	**-**	**-**	**3**	**2**
공립	1,512	1,249	238	203	-	-	3	2
특수교사	**61**	**54**	**9**	**8**	**-**	**-**	**-**	**-**
공립	61	54	9	8	-	-	-	-
전문상담교사	**16**	**13**	**16**	**13**	**-**	**-**	**-**	**-**
공립	16	13	16	13	-	-	-	-
사서교사	**12**	**12**	**12**	**12**	**-**	**-**	**-**	**-**
공립	12	12	12	12	-	-	-	-
보건교사	**46**	**45**	**46**	**45**	**-**	**-**	**-**	**-**
공립	46	45	46	45	-	-	-	-
영양교사	**50**	**50**	**50**	**50**	**-**	**-**	**-**	**-**
공립	50	50	50	50	-	-	-	-
기간제교사	**171**	**135**	**68**	**62**	**-**	**-**	**2**	**2**
공립	171	135	68	62	-	-	2	2
세종시	**2,437**	**1,924**	**558**	**467**	**21**	**15**	**46**	**30**
공립	2,437	1,924	558	467	21	15	46	30

주 : 주당수업시수는 1학기 과목 기준으로, 교과담당수업 및 창의적 체험활동이 포함됨.

3-23. Teachers by Teaching Hours per Week

16시간 ~ 18시간		19시간 ~ 21시간		22시간 ~ 24시간		25시간 ~ 27시간		28시간 ~	
계	여자	계	여자	계	여자	계	여자	계	여자
91	**60**	**166**	**113**	**1,479**	**1,185**	**60**	**44**	**16**	**10**
91	60	166	113	1,479	1,185	60	44	16	10
-	**-**	**-**	**-**	**-**	**-**	**-**	**-**	**-**	**-**
-	-	-	-	-	-	-	-	-	-
-	**-**	**-**	**-**	**-**	**-**	**-**	**-**	**-**	**-**
-	-	-	-	-	-	-	-	-	-
66	**42**	**53**	**29**	**255**	**171**	**11**	**8**	**3**	**1**
66	42	53	29	255	171	11	8	3	1
12	**10**	**77**	**56**	**1,130**	**941**	**39**	**28**	**13**	**9**
12	10	77	56	1,130	941	39	28	13	9
8	**6**	**18**	**16**	**19**	**18**	**7**	**6**	**-**	**-**
8	6	18	16	19	18	7	6	-	-
-	**-**	**-**	**-**	**-**	**-**	**-**	**-**	**-**	**-**
-	-	-	-	-	-	-	-	-	-
-	**-**	**-**	**-**	**-**	**-**	**-**	**-**	**-**	**-**
-	-	-	-	-	-	-	-	-	-
-	**-**	**-**	**-**	**-**	**-**	**-**	**-**	**-**	**-**
-	-	-	-	-	-	-	-	-	-
-	**-**	**-**	**-**	**-**	**-**	**-**	**-**	**-**	**-**
-	-	-	-	-	-	-	-	-	-
5	**2**	**18**	**12**	**75**	**55**	**3**	**2**	**-**	**-**
5	2	18	12	75	55	3	2	-	-
91	**60**	**166**	**113**	**1,479**	**1,185**	**60**	**44**	**16**	**10**
91	60	166	113	1,479	1,185	60	44	16	10

Note : Based on first semester subject,Teaching hours per week included hours of class instruction and creative experiential activities.

3-24. 호 봉 별 교 원 수 (1)

구 분	계	3호봉 이하	4호봉	5호봉	6호봉	7호봉	8호봉	9호봉	10호봉
총계	**2,437**	**–**	**–**	**–**	**–**	**–**	**3**	**33**	**78**
공립	2,437	–	–	–	–	–	3	33	78
교(원)장	**53**	**–**	**–**	**–**	**–**	**–**	**–**	**–**	**–**
공립	53	–	–	–	–	–	–	–	–
교(원)감	**63**	**–**	**–**	**–**	**–**	**–**	**–**	**–**	**–**
공립	63	–	–	–	–	–	–	–	–
보직교사	**453**	**–**	**–**	**–**	**–**	**–**	**–**	**–**	**–**
공립	453	–	–	–	–	–	–	–	–
교사	**1,512**	**–**	**–**	**–**	**–**	**–**	**–**	**12**	**50**
공립	1,512	–	–	–	–	–	–	12	50
특수교사	**61**	**–**	**–**	**–**	**–**	**–**	**–**	**–**	**–**
공립	61	–	–	–	–	–	–	–	–
전문상담교사	**16**	**–**	**–**	**–**	**–**	**–**	**–**	**–**	**1**
공립	16	–	–	–	–	–	–	–	1
사서교사	**12**	**–**	**–**	**–**	**–**	**–**	**–**	**–**	**–**
공립	12	–	–	–	–	–	–	–	–
보건교사	**46**	**–**	**–**	**–**	**–**	**–**	**–**	**–**	**2**
공립	46	–	–	–	–	–	–	–	2
영양교사	**50**	**–**	**–**	**–**	**–**	**–**	**–**	**–**	**1**
공립	50	–	–	–	–	–	–	–	1
기간제교사	**171**	**–**	**–**	**–**	**–**	**–**	**3**	**21**	**24**
공립	171	–	–	–	–	–	3	21	24
세종시	**2,437**	**–**	**–**	**–**	**–**	**–**	**3**	**33**	**78**
공립	2,437	–	–	–	–	–	3	33	78

3-24. Teachers by Pay Grades(1)

11호봉	12호봉	13호봉	14호봉	15호봉	16호봉	17호봉	18호봉	19호봉	20호봉	21호봉	22호봉	23호봉
95	**80**	**35**	**126**	**93**	**157**	**137**	**135**	**154**	**109**	**72**	**98**	**93**
95	80	35	126	93	157	137	135	154	109	72	98	93
-	**-**	**-**	**-**	**-**	**-**	**-**	**-**	**-**	**-**	**-**	**-**	**-**
-	-	-	-	-	-	-	-	-	-	-	-	-
-	**-**	**-**	**-**	**-**	**-**	**-**	**-**	**-**	**-**	**-**	**-**	**-**
-	-	-	-	-	-	-	-	-	-	-	-	-
-	**1**	**4**	**10**	**8**	**23**	**20**	**25**	**24**	**20**	**13**	**22**	**20**
-	1	4	10	8	23	20	25	24	20	13	22	20
75	**57**	**19**	**95**	**72**	**122**	**99**	**89**	**115**	**73**	**44**	**60**	**59**
75	57	19	95	72	122	99	89	115	73	44	60	59
1	**6**	**2**	**1**	**-**	**1**	**5**	**5**	**2**	**5**	**2**	**5**	**4**
1	6	2	1	-	1	5	5	2	5	2	5	4
1	**3**	**2**	**2**	**1**	**3**	**1**	**-**	**-**	**-**	**-**	**1**	**1**
1	3	2	2	1	3	1	-	-	-	-	1	1
4	**1**	**1**	**-**	**1**	**-**	**1**	**-**	**-**	**2**	**-**	**-**	**1**
4	1	1	-	1	-	1	-	-	2	-	-	1
2	**2**	**1**	**4**	**3**	**2**	**1**	**2**	**4**	**1**	**1**	**5**	**2**
2	2	1	4	3	2	1	2	4	1	1	5	2
-	**3**	**-**	**-**	**3**	**2**	**2**	**1**	**4**	**1**	**4**	**2**	**3**
-	3	-	-	3	2	2	1	4	1	4	2	3
12	**7**	**6**	**14**	**5**	**4**	**8**	**13**	**5**	**7**	**8**	**3**	**3**
12	7	6	14	5	4	8	13	5	7	8	3	3
95	**80**	**35**	**126**	**93**	**157**	**137**	**135**	**154**	**109**	**72**	**98**	**93**
95	80	35	126	93	157	137	135	154	109	72	98	93

3-24. 호 봉 별 교 원 수 (2)

구 분	24호봉	25호봉	26호봉	27호봉	28호봉	29호봉	30호봉	31호봉	32호봉	33호봉
총계	**68**	**68**	**60**	**75**	**57**	**87**	**75**	**59**	**48**	**52**
공립	68	68	60	75	57	87	75	59	48	52
교(원)장	**-**	**-**	**-**	**-**	**-**	**-**	**-**	**-**	**1**	**-**
공립	-	-	-	-	-	-	-	-	1	-
교(원)감	**-**	**-**	**-**	**-**	**-**	**-**	**-**	**3**	**-**	**2**
공립	-	-	-	-	-	-	-	3	-	2
보직교사	**17**	**20**	**15**	**24**	**18**	**31**	**36**	**16**	**17**	**16**
공립	17	20	15	24	18	31	36	16	17	16
교사	**40**	**39**	**39**	**41**	**31**	**50**	**33**	**36**	**28**	**30**
공립	40	39	39	41	31	50	33	36	28	30
특수교사	**3**	**2**	**1**	**4**	**1**	**1**	**2**	**2**	**1**	**1**
공립	3	2	1	4	1	1	2	2	1	1
전문상담교사	**-**	**-**	**-**	**-**	**-**	**-**	**-**	**-**	**-**	**-**
공립	-	-	-	-	-	-	-	-	-	-
사서교사	**-**	**-**	**-**	**1**	**-**	**-**	**-**	**-**	**-**	**-**
공립	-	-	-	1	-	-	-	-	-	-
보건교사	**1**	**2**	**1**	**1**	**3**	**1**	**-**	**-**	**-**	**-**
공립	1	2	1	1	3	1	-	-	-	-
영양교사	**2**	**2**	**1**	**1**	**1**	**2**	**-**	**1**	**1**	**1**
공립	2	2	1	1	1	2	-	1	1	1
기간제교사	**5**	**3**	**3**	**3**	**3**	**2**	**4**	**1**	**-**	**2**
공립	5	3	3	3	3	2	4	1	-	2
세종시	**68**	**68**	**60**	**75**	**57**	**87**	**75**	**59**	**48**	**52**
공립	68	68	60	75	57	87	75	59	48	52

3-24. Teachers by Pay Grades(2)

34호봉	35호봉	36호봉	37호봉	38호봉	39호봉	40호봉	근가1	근가2	근가3
55	**52**	**49**	**28**	**17**	**12**	**12**	**8**	**12**	**9**
55	52	49	28	17	12	12	8	12	9
-	**1**	**2**	**1**	**2**	**2**	**3**	**2**	**6**	**4**
-	1	2	1	2	2	3	2	6	4
5	**15**	**12**	**10**	**7**	**2**	**2**	**1**	**1**	**1**
5	15	12	10	7	2	2	1	1	1
15	**16**	**12**	**2**	**3**	**-**	**-**	**3**	**1**	**-**
15	16	12	2	3	-	-	3	1	-
33	**18**	**16**	**11**	**3**	**6**	**7**	**1**	**2**	**3**
33	18	16	11	3	6	7	1	2	3
-	**-**	**2**	**-**	**-**	**-**	**-**	**1**	**1**	**-**
-	-	2	-	-	-	-	1	1	-
-	**-**	**-**	**-**	**-**	**-**	**-**	**-**	**-**	**-**
-	-	-	-	-	-	-	-	-	-
-	**-**	**-**	**-**	**-**	**-**	**-**	**-**	**-**	**-**
-	-	-	-	-	-	-	-	-	-
1	**-**	**1**	**1**	**1**	**-**	**-**	**-**	**1**	**-**
1	-	1	1	1	-	-	-	1	-
1	**1**	**3**	**3**	**1**	**2**	**-**	**-**	**-**	**1**
1	1	3	3	1	2	-	-	-	1
-	**1**	**1**	**-**	**-**	**-**	**-**	**-**	**-**	**-**
-	1	1	-	-	-	-	-	-	-
55	**52**	**49**	**28**	**17**	**12**	**12**	**8**	**12**	**9**
55	52	49	28	17	12	12	8	12	9

3-24. 호 봉 별 교 원 수 (3)

구분	근가4	근가5	근가6	근가7
총계	**9**	**8**	**6**	**8**
공립	9	8	6	8
교(원)장	**4**	**8**	**5**	**7**
공립	4	8	5	7
교(원)감	**2**	**-**	**-**	**-**
공립	2	-	-	-
보직교사	**1**	**-**	**-**	**-**
공립	1	-	-	-
교사	**2**	**-**	**1**	**1**
공립	2	-	1	1
특수교사	**-**	**-**	**-**	**-**
공립	-	-	-	-
전문상담교사	**-**	**-**	**-**	**-**
공립	-	-	-	-
사서교사	**-**	**-**	**-**	**-**
공립	-	-	-	-
보건교사	**-**	**-**	**-**	**-**
공립	-	-	-	-
영양교사	**-**	**-**	**-**	**-**
공립	-	-	-	-
기간제교사	**-**	**-**	**-**	**-**
공립	-	-	-	-
세종시	**9**	**8**	**6**	**8**
공립	9	8	6	8

3-24. Teachers by Pay Grades(3)

근가8	근가9	근가10
1	**4**	**-**
1	4	-
1	**4**	**-**
1	4	-
-	**-**	**-**
-	-	-
-	**-**	**-**
-	-	-
-	**-**	**-**
-	-	-
-	**-**	**-**
-	-	-
-	**-**	**-**
-	-	-
-	**-**	**-**
-	-	-
-	**-**	**-**
-	-	-
-	**-**	**-**
-	-	-
-	**-**	**-**
-	-	-
1	**4**	**-**
1	4	-

3-25. 출 신 학 교 별 교 원 수

구 분	출 신 별			
	합 계		교육대학졸업자	
	계	여자	계	여자
총계	**2,437**	**1,924**	**2,025**	**1,555**
공립	2,437	1,924	2,025	1,555
교(원)장	**53**	**34**	**52**	**33**
공립	53	34	52	33
교(원)감	**63**	**38**	**56**	**34**
공립	63	38	56	34
보직교사	**453**	**294**	**424**	**273**
공립	453	294	424	273
교사	**1,512**	**1,249**	**1,439**	**1,183**
공립	1,512	1,249	1,439	1,183
특수교사	**61**	**54**	**2**	**1**
공립	61	54	2	1
전문상담교사	**16**	**13**	**-**	**-**
공립	16	13	-	-
사서교사	**12**	**12**	**-**	**-**
공립	12	12	-	-
보건교사	**46**	**45**	**-**	**-**
공립	46	45	-	-
영양교사	**50**	**50**	**-**	**-**
공립	50	50	-	-
기간제교사	**171**	**135**	**52**	**31**
공립	171	135	52	31
세종시	**2,437**	**1,924**	**2,025**	**1,555**
공립	2,437	1,924	2,025	1,555

주 : 한국방송통신대학교, 한국교원대학교의 초등교육과 출신교원, (자격증이 없는)산학겸임교사, 무자격 교원은 '기타'에 포함됨.

3-25. Teachers by Educational Background

출 신 별					
양성소·양성과정·보수교육이수자		교원자격 검정고시합격자		기 타	
계	여자	계	여자	계	여자
25	**22**	**2**	**1**	**385**	**346**
25	22	2	1	385	346
-	**-**	**-**	**-**	**1**	**1**
-	-	-	-	1	1
1	**-**	**-**	**-**	**6**	**4**
1	-	-	-	6	4
5	**4**	**-**	**-**	**24**	**17**
5	4	-	-	24	17
14	**13**	**2**	**1**	**57**	**52**
14	13	2	1	57	52
-	**-**	**-**	**-**	**59**	**53**
-	-	-	-	59	53
-	**-**	**-**	**-**	**16**	**13**
-	-	-	-	16	13
-	**-**	**-**	**-**	**12**	**12**
-	-	-	-	12	12
-	**-**	**-**	**-**	**46**	**45**
-	-	-	-	46	45
4	**4**	**-**	**-**	**46**	**46**
4	4	-	-	46	46
1	**1**	**-**	**-**	**118**	**103**
1	1	-	-	118	103
25	**22**	**2**	**1**	**385**	**346**
25	22	2	1	385	346

Note : The teachers who graduated from the Korea National Open University and from the Department of Elementary Education at the Korea National University of Education, industry educational adjunct teachers without certification, and unqualified teachers are included in `Others`.

3-26. 교 원 변 동 상 황

(2023.04 .02 ~ 2024.04 .01)

구 분	신 규 채 용		퇴 직																복 직	
			합 계		질 병		사 망		정 년		징 계		명 예		의원면직		기 타			
	계	여자	계	여자	계	여자	계	여자	계	여자	계	여자	계	여자	계	여자	계	여자	계	여자
총계	**24**	**19**	**16**	**11**	**-**	**-**	**2**	**1**	**3**	**2**	**-**	**-**	**8**	**6**	**3**	**2**	**-**	**-**	**64**	**51**
공립	24	19	16	11	-	-	2	1	3	2	-	-	8	6	3	2	-	-	64	51
교(원)장	**1**	**-**	**5**	**2**	**-**	**-**	**-**	**-**	**2**	**1**	**-**	**-**	**3**	**1**	**-**	**-**	**-**	**-**	**-**	**-**
공립	1	-	5	2	-	-	-	-	2	1	-	-	3	1	-	-	-	-	-	-
교(원)감	**1**	**1**	**1**	**-**	**-**	**-**	**1**	**-**	**-**	**-**	**-**	**-**	**-**	**-**	**-**	**-**	**-**	**-**	**-**	**-**
공립	1	1	1	-	-	-	1	-	-	-	-	-	-	-	-	-	-	-	-	-
보직교사	**-**	**-**	**-**	**-**	**-**	**-**	**-**	**-**	**-**	**-**	**-**	**-**	**-**	**-**	**-**	**-**	**-**	**-**	**3**	**2**
공립	-	-	-	-	-	-	-	-	-	-	-	-	-	-	-	-	-	-	3	2
교사	**16**	**13**	**9**	**8**	**-**	**-**	**1**	**1**	**1**	**1**	**-**	**-**	**4**	**4**	**3**	**2**	**-**	**-**	**50**	**38**
공립	16	13	9	8	-	-	1	1	1	1	-	-	4	4	3	2	-	-	50	38
특수교사	**-**	**-**	**-**	**-**	**-**	**-**	**-**	**-**	**-**	**-**	**-**	**-**	**-**	**-**	**-**	**-**	**-**	**-**	**3**	**3**
공립	-	-	-	-	-	-	-	-	-	-	-	-	-	-	-	-	-	-	3	3
전문상담 교사	**1**	**-**	**-**	**-**	**-**	**-**	**-**	**-**	**-**	**-**	**-**	**-**	**-**	**-**	**-**	**-**	**-**	**-**	**2**	**2**
공립	1	-	-	-	-	-	-	-	-	-	-	-	-	-	-	-	-	-	2	2
사서교사	**2**	**2**	**-**	**-**	**-**	**-**	**-**	**-**	**-**	**-**	**-**	**-**	**-**	**-**	**-**	**-**	**-**	**-**	**-**	**-**
공립	**2**	**2**	**-**	**-**	**-**	**-**	**-**	**-**	**-**	**-**	**-**	**-**	**-**	**-**	**-**	**-**	**-**	**-**	**-**	**-**
보건교사	**2**	**2**	**-**	**-**	**-**	**-**	**-**	**-**	**-**	**-**	**-**	**-**	**-**	**-**	**-**	**-**	**-**	**-**	**3**	**3**
공립	**2**	**2**	**-**	**-**	**-**	**-**	**-**	**-**	**-**	**-**	**-**	**-**	**-**	**-**	**-**	**-**	**-**	**-**	**3**	**3**
영양교사	**1**	**1**	**1**	**1**	**-**	**-**	**-**	**-**	**-**	**-**	**-**	**-**	**1**	**1**	**-**	**-**	**-**	**-**	**3**	**3**
공립	**1**	**1**	**1**	**1**	**-**	**-**	**-**	**-**	**-**	**-**	**-**	**-**	**1**	**1**	**-**	**-**	**-**	**-**	**3**	**3**
세종시	**24**	**19**	**16**	**11**	**-**	**-**	**2**	**1**	**3**	**2**	**-**	**-**	**8**	**6**	**3**	**2**	**-**	**-**	**64**	**51**
공립	**24**	**19**	**16**	**11**	**-**	**-**	**2**	**1**	**3**	**2**	**-**	**-**	**8**	**6**	**3**	**2**	**-**	**-**	**64**	**51**

주 : 기간제교원 및 강사는 제외됨.

3-26. Annual Turnover of Teachers

복 직		휴 직																파 견		도내이동		도외전입		출산휴가
		합 계		질 병		병 역	육 아		가 사		동 반		유 학		기 타									
계	여자	계	여자	계	여자	계	계	여자	계	여자	계	여자	계	여자	계	여자	계	여자	계	여자	계	여자	계
64	**51**	**192**	**162**	**6**	**5**	**6**	**127**	**106**	**10**	**10**	**8**	**8**	**2**	**2**	**33**	**31**	**40**	**35**	**373**	**283**	**12**	**9**	**16**
64	51	192	162	6	5	6	127	106	10	10	8	8	2	2	33	31	40	35	373	283	12	9	16
-	**-**	**-**	**-**	**-**	**-**	**-**	**-**	**-**	**-**	**-**	**-**	**-**	**-**	**-**	**-**	**-**	**-**	**-**	**13**	**9**	**-**	**-**	**-**
-	-	-	-	-	-	-	-	-	-	-	-	-	-	-	-	-	-	-	13	9	-	-	-
-	**-**	**-**	**-**	**-**	**-**	**-**	**-**	**-**	**-**	**-**	**-**	**-**	**-**	**-**	**-**	**-**	**-**	**-**	**22**	**17**	**-**	**-**	**-**
-	-	-	-	-	-	-	-	-	-	-	-	-	-	-	-	-	-	-	22	17	-	-	-
3	**2**	**-**	**-**	**-**	**-**	**-**	**-**	**-**	**-**	**-**	**-**	**-**	**-**	**-**	**-**	**-**	**1**	**1**	**50**	**30**	**-**	**-**	**-**
3	2	-	-	-	-	-	-	-	-	-	-	-	-	-	-	-	1	1	50	30	-	-	-
50	**38**	**170**	**142**	**4**	**3**	**6**	**114**	**95**	**7**	**7**	**5**	**5**	**2**	**2**	**32**	**30**	**39**	**34**	**245**	**186**	**12**	**9**	**14**
50	38	170	142	4	3	6	114	95	7	7	5	5	2	2	32	30	39	34	245	186	12	9	14
3	**3**	**8**	**7**	**1**	**1**	**-**	**5**	**4**	**-**	**-**	**1**	**1**	**-**	**-**	**1**	**1**	**-**	**-**	**16**	**14**	**-**	**-**	**1**
3	3	8	7	1	1	-	5	4	-	-	1	1	-	-	1	1	-	-	16	14	-	-	1
2	**2**	**1**	**1**	**-**	**-**	**-**	**1**	**1**	**-**	**-**	**-**	**-**	**-**	**-**	**-**	**-**	**-**	**-**	**4**	**4**	**-**	**-**	**-**
2	2	1	1	-	-	-	1	1	-	-	-	-	-	-	-	-	-	-	4	4	-	-	-
-	**-**	**1**	**1**	**-**	**-**	**-**	**1**	**1**	**-**	**-**	**-**	**-**	**-**	**-**	**-**	**-**	**-**	**-**	**-**	**-**	**-**	**-**	**-**
-	-	1	1	-	-	-	1	1	-	-	-	-	-	-	-	-	-	-	-	-	-	-	-
3	**3**	**6**	**5**	**-**	**-**	**-**	**3**	**2**	**2**	**2**	**1**	**1**	**-**	**-**	**-**	**-**	**-**	**-**	**2**	**2**	**-**	**-**	**-**
3	3	6	5	-	-	-	3	2	2	2	1	1	-	-	-	-	-	-	2	2	-	-	-
3	**3**	**6**	**6**	**1**	**1**	**-**	**3**	**3**	**1**	**1**	**1**	**1**	**-**	**-**	**-**	**-**	**-**	**-**	**21**	**21**	**-**	**-**	**1**
3	3	6	6	1	1	-	3	3	1	1	1	1	-	-	-	-	-	-	21	21	-	-	1
64	**51**	**192**	**162**	**6**	**5**	**6**	**127**	**106**	**10**	**10**	**8**	**8**	**2**	**2**	**33**	**31**	**40**	**35**	**373**	**283**	**12**	**9**	**16**
64	51	192	162	6	5	6	127	106	10	10	8	8	2	2	33	31	40	35	373	283	12	9	16

Note : Temporary Instructors and Part-Time Teachers are excluded.

3-27. 학 교 용 지

(단위: ㎡)

구 분	합 계	교지		
		계	교사대지	체육장
총계	**882,322**	**802,055**	**569,492**	**232,563**
공립	882,322	802,055	569,492	232,563
세종시	**882,322**	**802,055**	**569,492**	**232,563**
공립	882,322	802,055	569,492	232,563

3-28. 용 도 별 교 사 면 적

(단위: ㎡)

구 분	총 계	교수 학습 공간	지원 공간	관리/ 행정 공간	보건/ 위생 공간
총계	**581,956**	**163,985**	**145,877**	**28,124**	**33,802**
공립	581,956	163,985	145,877	28,124	33,802
세종시	**581,956**	**163,985**	**145,877**	**28,124**	**33,802**
공립	581,956	163,985	145,877	28,124	33,802

3-27. School Site

부속토지			
계	농장	연습림	기타
80,267	**8,499**	**31,847**	**39,921**
80,267	8,499	31,847	39,921
80,267	**8,499**	**31,847**	**39,921**
80,267	8,499	31,847	39,921

3-28. Areas by Usage

기타공간				공유면적
기숙사	사택	온실	기 타	
-	**354**	**-**	**31,349**	**178,465**
-	354	-	31,349	178,465
-	**354**	**-**	**31,349**	**178,465**
-	354	-	31,349	178,465

3-29. 구 조 별 건 물 동 수

(단위: 동)

구분	총 계	철근 콘크리트	철 골 조	철골철근 콘크리트
총계	**122**	**68**	**8**	**21**
공립	122	68	8	21
세종시	**122**	**68**	**8**	**21**
공립	122	68	8	21

3-30. 구 조 별 건 물 면 적(1)

(단위: ㎡)

구 분	합 계								교수학습공간		
	총 계	철근 콘크리트	철골조	철골 철근 콘크리트	벽돌/블럭조	석 조	목 조	기 타	계	철근 콘크리트	철골조
총계	**581,956**	**404,100**	**1,172**	**175,600**	**963**	**-**	**99**	**22**	**163,985**	**119,089**	**253**
공립	581,956	404,100	1,172	175,600	963	-	99	22	163,985	119,089	253
세종시	**581,956**	**404,100**	**1,172**	**175,600**	**963**	**-**	**99**	**22**	**163,985**	**119,089**	**253**
공립	581,956	404,100	1,172	175,600	963	-	99	22	163,985	119,089	253

3-29. Buildings by Structure

벽돌/블럭조	석 조	목 조	기 타
23	**-**	**1**	**1**
23	-	1	1
23	**-**	**1**	**1**
23	-	1	1

3-30. Building Area by Structure(1)

교수학습공간					지 원 공 간							
철골 철근 콘크리트	벽돌/블럭조	석 조	목 조	기 타	계	철근 콘크리트	철골조	철골 철근 콘크리트	벽돌/블럭조	석 조	목 조	기 타
44,594	**49**	**-**	**-**	**-**	**145,877**	**98,002**	**540**	**47,246**	**89**	**-**	**-**	**-**
44,594	49	-	-	-	145,877	98,002	540	47,246	89	-	-	-
44,594	**49**	**-**	**-**	**-**	**145,877**	**98,002**	**540**	**47,246**	**89**	**-**	**-**	**-**
44,594	49	-	-	-	145,877	98,002	540	47,246	89	-	-	-

3-30. 구 조 별 건 물 면 적(2)

(단위: ㎡)

구 분	관 리/ 행 정 공 간							
	계	철근 콘크 리트	철골조	철골 철근 콘크 리트	벽돌/ 블럭조	석 조	목 조	기 타
총계	**28,124**	**19,933**	**198**	**7,726**	**267**	**-**	**-**	**-**
공립	28,124	19,933	198	7,726	267	-	-	-
세종시	**28,124**	**19,933**	**198**	**7,726**	**267**	**-**	**-**	**-**
공립	28,124	19,933	198	7,726	267	-	-	-

3-31. 에 너 지 사 용 량

(2023.01.01 ~ 2023.12.31)

구 분	전 기		물
	일반전기(kWh)	심야전기(kWh)	상수도(톤)
총계	**24,078,048**	**212,350**	**325,467**
공립	24,078,048	212,350	325,467
세종시	**24,078,048**	**212,350**	**325,467**
공립	24,078,048	212,350	325,467

3-30. Building Area by Structure(2)

기 타 시 설							
계	철근 콘크 리트	철골조	철골 철근 콘크 리트	벽돌/ 블럭조	석 조	목 조	기 타
243,970	**167,076**	**181**	**76,034**	**558**	**-**	**99**	**22**
243,970	167,076	181	76,034	558	-	99	22
243,970	**167,076**	**181**	**76,034**	**558**	**-**	**99**	**22**
243,970	167,076	181	76,034	558	-	99	22

3-31. Quantity of Energy Usage

기 타			
가 스(㎥)	유 류(ℓ)	탄 류(kg)	신재생에너지(kwh)
851,930	**5,156**	**-**	**4,210,721**
851,930	5,156	-	4,210,721
851,930	**5,156**	**-**	**4,210,721**
851,930	5,156	-	4,210,721

3-32. 냉 난 방 면 적

(단위: ㎡)

구 분	총 계	난 방						
		개 별 난 방					중 앙 난 방	지 역 난 방
		소 계	가스	유류	탄류	전기		
총계	**581,956**	**275,249**	**67,353**	**196**	**-**	**207,700**	**103,589**	**34,960**
공립	581,956	275,249	67,353	196	-	207,700	103,589	34,960
세종시	**581,956**	**275,249**	**67,353**	**196**	**-**	**207,700**	**103,589**	**34,960**
공립	581,956	275,249	67,353	196	-	207,700	103,589	34,960

주 : 냉방, 신재생에너지, 바닥난방의 면적은 총계에 불포함.

3-33. 컴 퓨 터 보 유 현 황

(2024.01 .01)

구 분	합 계					학생용 컴퓨터				
	총 계	데스크탑	노트북	태블릿	기 타	계	데스크탑	노트북	태블릿	기 타
총계	**15,971**	**6,602**	**1,404**	**7,900**	**65**	**10,481**	**1,997**	**771**	**7,652**	**61**
공립	15,971	6,602	1,404	7,900	65	10,481	1,997	771	7,652	61
세종시	**15,971**	**6,602**	**1,404**	**7,900**	**65**	**10,481**	**1,997**	**771**	**7,652**	**61**
공립	15,971	6,602	1,404	7,900	65	10,481	1,997	771	7,652	61

주 : 클라우드 PC, 스틱 PC는 '기타'에 포함됨.

3-32. Cooling & Heating Areas

비 난 방	냉 방	신 재 생 에 너 지	바 닥 난 방
168,158	381,356	153,650	19,274
168,158	381,356	153,650	19,274
168,158	381,356	153,650	19,274
168,158	381,356	153,650	19,274

Note : Cooling, New & Renewable Energy and Floor Heating areas are not included in the total number of areas.

3-33. The Current Status of Possessed Computer

교원용 컴퓨터					직원용 컴퓨터					기 타				
계	데스크탑	노트북	태블릿	기 타	계	데스크탑	노트북	태블릿	기 타	계	데스크탑	노트북	태블릿	기 타
4,487	3,702	551	232	2	787	721	60	6	-	216	182	22	10	2
4,487	3,702	551	232	2	787	721	60	6	-	216	182	22	10	2
4,487	3,702	551	232	2	787	721	60	6	-	216	182	22	10	2
4,487	3,702	551	232	2	787	721	60	6	-	216	182	22	10	2

Note : Cloud PCs and stick PCs are included in the 'Others'.

3-34. 직 원 수

구 분	합 계		일 반 직			
			5 급		6 급	
	계	여자	계	여자	계	여자
정원	**186**		**-**		**58**	
공립	186		-		58	
현원	**208**	**135**	**-**		**60**	**35**
공립	208	135	-		60	35
세종시	**208**	**135**	**-**	**-**	**60**	**35**
공립	208	135	-	-	60	35

3-34. Clerical Staffs

일 반 직					
7 급		8 급		9 급	
계	여자	계	여자	계	여자
51		**77**		**-**	
51		77		-	
62	**35**	**63**	**47**	**23**	**18**
62	35	63	47	23	18
62	**35**	**63**	**47**	**23**	**18**
62	35	63	47	23	18

4. 중학교 현황

4-1. 중 학 교 개 황 (1)

구 분	학 교 수								교 직 원 수			
	계		남 녀 별						교 원 수		직 원 수	
			남 자		여 자		공 학		계	여자	계	여자
총계	**27**	**-**	**-**	**-**	**-**	**-**	**27**	**-**	**1,362**	**1,020**	**94**	**61**
공립	27	-	-	-	-	-	27	-	1,362	1,020	94	61
세종시	**27**	**-**	**-**	**-**	**-**	**-**	**27**	**-**	**1,362**	**1,020**	**94**	**61**
공립	27	-	-	-	-	-	27	-	1,362	1,020	94	61

주: ( )는 분교장 수이며 전체수에 불포함.

4-1. 중 학 교 개 황 (2)

구 분	학 급 수				
	계	1학년	2학년	3학년	특수 학급수
총계	**659**	**207**	**219**	**207**	**26**
공립	659	207	219	207	26
세종시	**659**	**207**	**219**	**207**	**26**
공립	659	207	219	207	26

주: ( )는 분교장 수이며 전체수에 불포함.

4-1. Summary(1)

입 학 자 수		졸 업 자 수		교실수				
계	여자	계	여자	계	일반교실	교과교실	특별교실	수준별교실
5,420	**2,618**	**5,102**	**2,614**	**1,098**	**687**	**171**	**238**	**2**
5,420	2,618	5,102	2,614	1,098	687	171	238	2
5,420	**2,618**	**5,102**	**2,614**	**1,098**	**687**	**171**	**238**	**2**
5,420	2,618	5,102	2,614	1,098	687	171	238	2

Note: The figures in ( ) indicate the number of branch schools and are not included in the total number of schools.

4-1. Summary(2)

학 생 수							
합계		1학년		2학년		3학년	
계	여자	계	여자	계	여자	계	여자
15,768	**7,715**	**5,411**	**2,623**	**5,369**	**2,625**	**4,988**	**2,467**
15,768	7,715	5,411	2,623	5,369	2,625	4,988	2,467
15,768	**7,715**	**5,411**	**2,623**	**5,369**	**2,625**	**4,988**	**2,467**
15,768	7,715	5,411	2,623	5,369	2,625	4,988	2,467

Note: The figures in ( ) indicate the number of branch schools and are not included in the total number of schools.

4-2. 체 육 중 학 교 현 황

구 분	학 교 수	학 급 수			
		계	1학년	2학년	3학년

4-3. 예 술 중 학 교 현 황

구 분	학 교 수	학 급 수			
		계	1학년	2학년	3학년

4-2. Physical Education Middle Schools

학 생 수								교원수	
합계		1학년		2학년		3학년		계	여자
계	여자	계	여자	계	여자	계	여자		

4-3. Arts Middle Schools

학 생 수								교원수	
합계		1학년		2학년		3학년		계	여자
계	여자	계	여자	계	여자	계	여자		

4-4. 학 급 수 별 학 교 수

구 분	계		~ 1		2		3		4		5	6		7		8		9		10		11		12	
총계	**27**	**–**	**–**	**–**	**–**	**–**	**1**	**–**	**1**	**–**	**–**	**1**		**2**		**–**		**–**		**–**		**–**		**–**	
공립	27	–	–	–	–	–	1	–	1	–	–	1		2		–		–		–		–		–	
세종시	**27**	**–**	**–**	**–**	**–**	**–**	**1**	**–**	**1**	**–**	**–**	**1**		**2**		**–**		**–**		**–**		**–**		**–**	
공립	27	–	–	–	–	–	1	–	1	–	–	1		2		–		–		–		–		–	

주: ()는 분교장 수이며 전체수에 불포함.

4-5. 학 생 수 별 학 교 수

구 분	계		~ 100		101	151	301	
			~150	~300	~450		~ 600	~ 750
총계	**27**	**–**	**4**	**–**	**1**	**–**		**3**
공립	27	–	4	–	1	–		3
세종시	**27**	**–**	**4**	**–**	**1**	**–**		**3**
공립	27	–	4	–	1	–		3

주: ()는 분교장 수이며 전체수에 불포함.

4-4. Schools by the Number of Classes

12	13	14	15	16	17	18	19 ~ 20	21 ~ 23	24 ~ 26	27 ~ 29	30 ~ 32	33 ~ 35	36 ~ 38	39 ~ 41	42 ~ 44	45 ~
-	-	-	1	1	-	-	-	5	4	-	5	2	1	1	1	1
-	-	-	1	1	-	-	-	5	4	-	5	2	1	1	1	1
-	-	-	1	1	-	-	-	5	4	-	5	2	1	1	1	1
-	-	-	1	1	-	-	-	5	4	-	5	2	1	1	1	1

Note : The figures in ( ) indicate the number of branch schools and are not included in the total number of schools.

4-5. Schools by the Number of Students

451 ~ 900	601 ~ 1050	751 ~ 1200	901 1201 and more	1051	1201 ~
5	5	6	1	1	1
5	5	6	1	1	1
5	5	6	1	1	1
5	5	6	1	1	1

Note: The figures in () indicate the number of branch schools and are not included in the total number of schools.

4-6. 학 생 수 별 학 급 수

구분	계	~ 20	21 ~ 25
총계	**659**	**61**	**372**
공립	659	61	372
세종시	**659**	**61**	**372**
공립	659	61	372

4-7. 특 수 지 공 립 중 학 교 현 황(1)

구 분	학 교 수	학 급 수	학 생 수							
			합 계		1 학 년		2 학 년		3 학 년	
			계	여자	계	여자	계	여자	계	여자

주: ()는 분교장 수이며 전체수에 불포함.

4-6. Classes by the Number of Students

26 ~ 30	31 ~ 35	36 ~
226	**-**	**-**
226	-	-
226	**-**	**-**
226	-	-

4-7. Public Middle Schools in Remote Places & Islands(1)

교 원 수		직 원 수	교 실 수
계	여자		

Note: The figures in () indicate the number of branch schools, and are not included in the total number of schools.

4-7. 특 수 지 공 립 중 학 교 현 황(2)

구 분	합 계						가 지					
	학교수	학급수	학생수	교원수	직원수	교실수	학교수	학급수	학생수	교원수	직원수	교실수

주: ()는 분교장 수이며 전체수에 불포함.

4-8. 학년별 학급수 및 학생수

구 분	합계			일 반 학 급								
				단 식 학 급								
				계			1학년			2학년		
	학급수	학생수		학급수	학생수		학급수	학생수		학급수	학생수	
		계	여자		계	여자		계	여자		계	여자
총계	**659**	**15,768**	**7,715**	**633**	**15,662**	**7,686**	**207**	**5,372**	**2,616**	**219**	**5,332**	**2,615**
공립	659	15,768	7,715	633	15,662	7,686	207	5,372	2,616	219	5,332	2,615
세종시	**659**	**15,768**	**7,715**	**633**	**15,662**	**7,686**	**207**	**5,372**	**2,616**	**219**	**5,332**	**2,615**
공립	659	15,768	7,715	633	15,662	7,686	207	5,372	2,616	219	5,332	2,615

주 : 특수학급에는 순회학급이 포함되며, ()는 순회학급 수치임.

4-7. Public Middle Schools in Remote Places & Islands(2)

나 지						다 지						라 지					
학교수	학급수	학생수	교원수	직원수	교실수	학교수	학급수	학생수	교원수	직원수	교실수	학교수	학급수	학생수	교원수	직원수	교실수

Note: The figures in () indicate the number of branch schools, and are not included in the total number of schools.

4-8. Classes & Students by Grade

일 반 학 급						특 수 학 급					
단 식 학 급 3학년			복식학급								
학급수	학생수		학급수	학생수		학급수		학생수			
	계	여자		계	여자			계		여자	
207	**4,958**	**2,455**	**-**	**-**	**-**	**26**	**-**	**106**	**-**	**29**	**-**
207	4,958	2,455	-	-	-	26	-	106	-	29	-
207	**4,958**	**2,455**	**-**	**-**	**-**	**26**	**-**	**106**	**-**	**29**	**-**
207	4,958	2,455	-	-	-	26	-	106	-	29	-

Note : Itinerant classes are included in Special classes, and ( ) is the number of itinerant classes.

4-9. 학 년 및 연 령 별 학 생 수

구 분	합 계		만 11세 이하		만 12세		만 13세	
	계	여자	계	여자	계	여자	계	여자
총계	**15,768**	**7,715**	**27**	**17**	**5,397**	**2,617**	**5,374**	**2,626**
1학년	5,411	2,623	27	17	5,364	2,600	20	6
2학년	5,369	2,625	-	-	33	17	5,317	2,599
3학년	4,988	2,467	-	-	-	-	37	21
세종시	**15,768**	**7,715**	**27**	**17**	**5,397**	**2,617**	**5,374**	**2,626**
1학년	5,411	2,623	27	17	5,364	2,600	20	6
2학년	5,369	2,625	-	-	33	17	5,317	2,599
3학년	4,988	2,467	-	-	-	-	37	21

4-9. Students by Grades & Age

만 14세		만 15세		만 16세		만 17세		만 18세		만 19세 이상	
계	여자	계	여자	계	여자	계	여자	계	여자	계	여자
4,932	**2,439**	**37**	**16**	**1**	**-**	**-**	**-**	**-**	**-**	**-**	**-**
-	-	-	-	-	-	-	-	-	-	-	-
19	9	-	-	-	-	-	-	-	-	-	-
4,913	2,430	37	16	1	-	-	-	-	-	-	-
4,932	**2,439**	**37**	**16**	**1**	**-**	**-**	**-**	**-**	**-**	**-**	**-**
-	-	-	-	-	-	-	-	-	-	-	-
19	9	-	-	-	-	-	-	-	-	-	-
4,913	2,430	37	16	1	-	-	-	-	-	-	-

4-10. 학 생 변 동 상 황

(2023.03.01 ~ 2024.02.28)

구 분	학업중단자								취학		재취학		편입학	
	합 계		유예		면제		장기결석에 따른 정원외 학적관리							
	계	여자	계	여자	계	여자	계	여자	계	여자	계	여자	계	여자
총계	**137**	**69**	**49**	**27**	**88**	**42**	**37**	**23**	**3**	**1**	**101**	**53**	**1**	**-**
공립	137	69	49	27	88	42	37	23	3	1	101	53	1	-

학년별

1학년	**65**	**33**	**24**	**12**	**41**	**21**	**12**	**5**	**1**	**-**	**37**	**23**	**-**	**-**
공립	65	33	24	12	41	21	12	5	1	-	37	23	-	-
2학년	**48**	**24**	**15**	**10**	**33**	**14**	**14**	**13**	**-**	**-**	**33**	**13**	**1**	**-**
공립	48	24	15	10	33	14	14	13	-	-	33	13	1	-
3학년	**24**	**12**	**10**	**5**	**14**	**7**	**11**	**5**	**2**	**1**	**31**	**17**	**-**	**-**
공립	24	12	10	5	14	7	11	5	2	1	31	17	-	-
세종시	**137**	**69**	**49**	**27**	**88**	**42**	**37**	**23**	**3**	**1**	**101**	**53**	**1**	**-**
공립	137	69	49	27	88	42	37	23	3	1	101	53	1	-

4-10. Annual Turnover of Students

사 망		유 급		전 출				전 입 학			
				도 내		도 외		도 내		도 외	
계	여자	계	여자	계	여자	계	여자	계	여자	계	여자
3	**2**	**-**	**-**	**144**	**68**	**313**	**134**	**151**	**70**	**350**	**184**
3	2	-	-	144	68	313	134	151	70	350	184

By Grade

1	**1**	**-**	**-**	**51**	**28**	**105**	**51**	**60**	**32**	**134**	**69**
1	1	-	-	51	28	105	51	60	32	134	69
-	**-**	**-**	**-**	**61**	**25**	**104**	**42**	**59**	**23**	**114**	**61**
-	-	-	-	61	25	104	42	59	23	114	61
2	**1**	**-**	**-**	**32**	**15**	**104**	**41**	**32**	**15**	**102**	**54**
2	1	-	-	32	15	104	41	32	15	102	54
3	**2**	**-**	**-**	**144**	**68**	**313**	**134**	**151**	**70**	**350**	**184**
3	2	-	-	144	68	313	134	151	70	350	184

4-11. 학 업 중 단 학 생 현 황

(2023.03.01 ~ 2024.02.28)

구분	합계		유 예							
			소 계		질 병		대 안 교 육 기 관		기 타	
	계	여자	계	여자	계	여자	계	여자	계	여자
총계	**174**	**92**	**49**	**27**	**4**	**3**	**21**	**10**	**24**	**14**
공립	174	92	49	27	4	3	21	10	24	14

행 정 구 역 별

1학년	**77**	**38**	**24**	**12**	**1**	**1**	**14**	**6**	**9**	**5**
공립	77	38	24	12	1	1	14	6	9	5
2학년	**62**	**37**	**15**	**10**	**2**	**2**	**5**	**3**	**8**	**5**
공립	62	37	15	10	2	2	5	3	8	5
3학년	**35**	**17**	**10**	**5**	**1**	**-**	**2**	**1**	**7**	**4**
공립	35	17	10	5	1	-	2	1	7	4
세종시	**174**	**92**	**49**	**27**	**4**	**3**	**21**	**10**	**24**	**14**
공립	174	92	49	27	4	3	21	10	24	14

4-11. Postponed & Exempted Students

면 제								장기결석에 따른 정원외 학적관리					
소 계		질 병		해 외 출 국		기 타		소계		미인정 결석		해 외 출 국	
계	여자	계	여자	계	여자	계	여자	계	여자	계	여자	계	여자
88	**42**	**-**	**-**	**82**	**39**	**6**	**3**	**37**	**23**	**18**	**12**	**19**	**11**
88	42	-	-	82	39	6	3	37	23	18	12	19	11

By District

41	**21**	**-**	**-**	**41**	**21**	**-**	**-**	**12**	**5**	**5**	**3**	**7**	**2**
41	21	-	-	41	21	-	-	12	5	5	3	7	2
33	**14**	**-**	**-**	**29**	**12**	**4**	**2**	**14**	**13**	**7**	**6**	**7**	**7**
33	14	-	-	29	12	4	2	14	13	7	6	7	7
14	**7**	**-**	**-**	**12**	**6**	**2**	**1**	**11**	**5**	**6**	**3**	**5**	**2**
14	7	-	-	12	6	2	1	11	5	6	3	5	2
88	**42**	**-**	**-**	**82**	**39**	**6**	**3**	**37**	**23**	**18**	**12**	**19**	**11**
88	42	-	-	82	39	6	3	37	23	18	12	19	11

4-12. 유 학 현 황

(2023.03.01 ~ 2024.02.28)

구분	총 계		원인별						국가별							
			유학		해외이주		파견동행		미국		캐나다		유럽		일본	
	계	여자	계	여자	계	여자	계	여자	계	여자	계	여자	계	여자	계	여자
총계	**90**	**44**	**29**	**13**	**5**	**4**	**56**	**27**	**18**	**12**	**14**	**10**	**12**	**4**	**3**	**1**
공립	90	44	29	13	5	4	56	27	18	12	14	10	12	4	3	1
세종시	**90**	**44**	**29**	**13**	**5**	**4**	**56**	**27**	**18**	**12**	**14**	**10**	**12**	**4**	**3**	**1**
공립	90	44	29	13	5	4	56	27	18	12	14	10	12	4	3	1

주 : 1) 유럽 : 영국, 프랑스, 독일, 스페인, 러시아 / 동남아 : 필리핀, 태국, 싱가포르, 인도, 인도네시아, 말레이시아, 베트남, 그 외.
2) 유학에는 미인정유학 및 인정유학이 포함됨

4-13. 귀 국 현 황 (1)

(2023. 03. 01 ~ 2024. 02. 28)

구 분	총 계		원인별					
			파견동행		해외이주		유학	
	계	여자	계	여자	계	여자	계	여자
총계	**54**	**27**	**47**	**24**	**1**	**-**	**6**	**3**
공립	54	27	47	24	1	-	6	3
세종시	**54**	**27**	**47**	**24**	**1**	**-**	**6**	**3**
공립	54	27	47	24	1	-	6	3

주 : 1) 유럽(영국, 프랑스, 독일, 스페인, 러시아), 동남아(필리핀, 태국, 싱가포르, 인도, 인도네시아, 말레이시아, 베트남 그 외).
2) 유학에는 미인정유학 및 인정유학이 포함됨.

4-13. 귀 국 현 황 (2)

(2023. 03. 01 ~ 2024 .02 .28)

구 분	국가별									
	미국		캐나다		유럽		일본		중국	
	계	여자	계	여자	계	여자	계	여자	계	여자
총계	**18**	**9**	**6**	**3**	**8**	**4**	**-**	**-**	**5**	**3**
공립	18	9	6	3	8	4	-	-	5	3
세종시	**18**	**9**	**6**	**3**	**8**	**4**	**-**	**-**	**5**	**3**
공립	18	9	6	3	8	4	-	-	5	3

주 : 1) 유럽(영국, 프랑스, 독일, 스페인, 러시아), 동남아(필리핀, 태국, 싱가포르, 인도, 인도네시아, 말레이시아, 베트남 그 외).
2) 유학에는 미인정유학 및 인정유학이 포함됨.

4-12. Studying Abroad

국가별															
중국		호주		뉴질랜드		중동		남미		동남아		기타		미확인	
계	여자	계	여자	계	여자	계	여자	계	여자	계	여자	계	여자	계	여자
4	**1**	**4**	**2**	**2**	**1**	**-**	**-**	**-**	**-**	**14**	**7**	**19**	**6**	**-**	**-**
4	1	4	2	2	1	-	-	-	-	14	7	19	6	-	-
4	**1**	**4**	**2**	**2**	**1**	**-**	**-**	**-**	**-**	**14**	**7**	**19**	**6**	**-**	**-**
4	1	4	2	2	1	-	-	-	-	14	7	19	6	-	-

Note : 1) Europe : United Kingdom, France, Germany, Spain, Russia / South-East Asia : Philippines, Thailand, Singapore, India, Indonesia, Malaysia, Vietnam and others.
2) Studying Abroad is included both disapproved and approved

4-13. Returnee(1)

체류기간별							
2년 미만		2년 이상~3년 미만		3년 이상~5년 미만		5년 이상	
계	여자	계	여자	계	여자	계	여자
28	**13**	**13**	**7**	**10**	**7**	**3**	**-**
28	13	13	7	10	7	3	-
28	**13**	**13**	**7**	**10**	**7**	**3**	**-**
28	13	13	7	10	7	3	-

Note : 1) Europe(United Kingdom, France, Germany, Spain, Russia), South-East Asia(Philippines, Thailand, Singapore, India, Indonesia, Malaysia, Vietnam and Others).
2) Studying Abroad is included both disapproved and approved.

4-13. Returnee(2)

국가별													
호주		뉴질랜드		중동		남미		동남아		기타		미확인	
계	여자	계	여자	계	여자	계	여자	계	여자	계	여자	계	여자
2	**1**	**1**	**-**	**2**	**-**	**-**	**-**	**6**	**4**	**6**	**3**	**-**	**-**
2	1	1	-	2	-	-	-	6	4	6	3	-	-
2	**1**	**1**	**-**	**2**	**-**	**-**	**-**	**6**	**4**	**6**	**3**	**-**	**-**
2	1	1	-	2	-	-	-	6	4	6	3	-	-

Note : 1) Europe(United Kingdom, France, Germany, Spain, Russia), South-East Asia(Philippines, Thailand, Singapore, India, Indonesia, Malaysia, Vietnam and Others).
2) Studying Abroad is included both disapproved and approved.

4-14. 다 문 화 학 생 현 황 (1)

구 분	총계(D)		국제결혼가정의 국내출생 자녀																	
			소계(A)		일본		중국		중국 (한국계)		대만		몽골		필리핀		베트남		태국	
	계	여자	계	여자	계	여자	계	여자	계	여자	계	여자	계	여자	계	여자	계	여자	계	여자
총계	**237**	**117**	**199**	**98**	**16**	**6**	**44**	**19**	**4**	**4**	**2**	**1**	**2**	**1**	**19**	**12**	**84**	**41**	**1**	**1**
공립	237	117	199	98	16	6	44	19	4	4	2	1	2	1	19	12	84	41	1	1
세종시	**237**	**117**	**199**	**98**	**16**	**6**	**44**	**19**	**4**	**4**	**2**	**1**	**2**	**1**	**19**	**12**	**84**	**41**	**1**	**1**
공립	237	117	199	98	16	6	44	19	4	4	2	1	2	1	19	12	84	41	1	1

주 : 1) (D)=(A)+(B)+(C)
2) 조선족은 중국(한국계)에 포함됨.
3) 고려인은 러시아 및 중앙아시아(한국계)에 포함됨.

4-14. 다 문 화 학 생 현 황 (2)

구 분	국제결혼가정의 중도입국 자녀																	
	소계(B)		일본		중국		중국 (한국계)		대만		몽골		필리핀		베트남		태국	
	계	여자	계	여자	계	여자	계	여자	계	여자	계	여자	계	여자	계	여자	계	여자
총계	**27**	**13**	**2**	**1**	**8**	**4**	**2**	**1**	**-**	**-**	**1**	**1**	**2**	**1**	**5**	**2**	**1**	**1**
공립	27	13	2	1	8	4	2	1	-	-	1	1	2	1	5	2	1	1
세종시	**27**	**13**	**2**	**1**	**8**	**4**	**2**	**1**	**-**	**-**	**1**	**1**	**2**	**1**	**5**	**2**	**1**	**1**
공립	27	13	2	1	8	4	2	1	-	-	1	1	2	1	5	2	1	1

주 : 1) (D)=(A)+(B)+(C)
2) 조선족은 중국(한국계)에 포함됨.
3) 고려인은 러시아 및 중앙아시아(한국계)에 포함됨.

4-14. Multicultural Students(1)

국제결혼가정의 국내출생 자녀

캄보디아		인도네시아		중앙아시아		미국		러시아		러시아 및 중앙아시아 (한국계)		중동		유럽		아프리카		기타	
계	여자	계	여자	계	여자	계	여자	계	여자	계	여자	계	여자	계	여자	계	여자	계	여자
8	**4**	**-**	**-**	**5**	**4**	**2**	**1**	**-**	**-**	**-**	**-**	**1**	**-**	**3**	**1**	**-**	**-**	**8**	**3**
8	4	-	-	5	4	2	1	-	-	-	-	1	-	3	1	-	-	8	3
8	**4**	**-**	**-**	**5**	**4**	**2**	**1**	**-**	**-**	**-**	**-**	**1**	**-**	**3**	**1**	**-**	**-**	**8**	**3**
8	4	-	-	5	4	2	1	-	-	-	-	1	-	3	1	-	-	8	3

Note : 1) (D)=(A)+(B)+(C)
2) Korean-Chinese is included in China(Korean Descent).
3) Koryo-saram is included in Russia and Central Asia(Korean Descent).

4-14. Multicultural Students(2)

국제결혼가정의 중도입국 자녀

캄보디아		인도네시아		중앙아시아		미국		러시아		러시아 및 중앙아시아 (한국계)		중동		유럽		아프리카		기타	
계	여자	계	여자	계	여자	계	여자	계	여자	계	여자	계	여자	계	여자	계	여자	계	여자
-	**-**	**-**	**-**	**1**	**-**	**1**	**-**	**-**	**-**	**-**	**-**	**-**	**-**	**1**	**1**	**-**	**-**	**3**	**1**
-	-	-	-	1	-	1	-	-	-	-	-	-	-	1	1	-	-	3	1
-	**-**	**-**	**-**	**1**	**-**	**1**	**-**	**-**	**-**	**-**	**-**	**-**	**-**	**1**	**1**	**-**	**-**	**3**	**1**
-	-	-	-	1	-	1	-	-	-	-	-	-	-	1	1	-	-	3	1

Note : 1) (D)=(A)+(B)+(C)
2) Korean-Chinese is included in China(Korean Descent).
3) Koryo-saram is included in Russia and Central Asia(Korean Descent).

4-14. 다 문 화 학 생 현 황 (3)

구 분	외국인가정 자녀																	
	소계(C)		일본		중국		중국(한국계)		대만		몽골		필리핀		베트남		태국	
	계	여자	계	여자	계	여자	계	여자	계	여자	계	여자	계	여자	계	여자	계	여자
총계	11	6	-	-	2	2	-	-	-	-	-	-	-	-	-	-	-	-
공립	11	6	-	-	2	2	-	-	-	-	-	-	-	-	-	-	-	-
세종시	11	6	-	-	2	2	-	-	-	-	-	-	-	-	-	-	-	-
공립	11	6	-	-	2	2	-	-	-	-	-	-	-	-	-	-	-	-

주 : 1) (D)=(A)+(B)+(C)
2) 조선족은 중국(한국계)에 포함됨.
3) 고려인은 러시아 및 중앙아시아(한국계)에 포함됨.

4-15. 입 학 상 황

구 분	입 학 지 원 자	
	계	여자
총계	**5,430**	**2,624**
공립	5,430	2,624
세종시	**5,430**	**2,624**
공립	5,430	2,624

4-14. Multicultural Students(3)

외국인가정 자녀																			
캄보디아		인도네시아		중앙아시아		미국		러시아		러시아 및 중앙아시아 (한국계)		중동		유럽		아프리카		기타	
계	여자	계	여자	계	여자	계	여자	계	여자	계	여자	계	여자	계	여자	계	여자	계	여자
-	**-**	**-**	**-**	**2**	**-**	**1**	**-**	**2**	**1**	**3**	**2**	**-**	**-**	**-**	**-**	**-**	**-**	**1**	**1**
-	-	-	-	2	-	1	-	2	1	3	2	-	-	-	-	-	-	1	1
-	**-**	**-**	**-**	**2**	**-**	**1**	**-**	**2**	**1**	**3**	**2**	**-**	**-**	**-**	**-**	**-**	**-**	**1**	**1**
-	-	-	-	2	-	1	-	2	1	3	2	-	-	-	-	-	-	1	1

Note : 1) (D)=(A)+(B)+(C)
2) Korean-Chinese is included in China(Korean Descent).
3) Koryo-saram is included in Russia and Central Asia(Korean Descent).

4-14. Admission of Freshmen

입 학 자	
계	여자
5,420	**2,618**
5,420	2,618
5,420	**2,618**
5,420	2,618

4-16. 졸 업 후 상 황

구 분	졸 업 자(A)		진 학 자(B)						
			합계			일 반 고		특성화고	
	계	여자	비율	계	여자	계	여자	계	여자
총계	**5,102**	**2,614**	**99.7**	**5,087**	**2,606**	**4,395**	**2,259**	**242**	**136**
도내	-	-	-	4,768	2,459	4,312	2,222	200	123
도외	-	-	-	319	147	83	37	42	13
공립	**5,102**	**2,614**	**99.7**	**5,087**	**2,606**	**4,395**	**2,259**	**242**	**136**
도내	-	-	-	4,768	2,459	4,312	2,222	200	123
도외	-	-	-	319	147	83	37	42	13
세종시	**5,102**	**2,614**	**99.7**	**5,087**	**2,606**	**4,395**	**2,259**	**242**	**136**
도내	-	-	-	4,768	2,459	4,312	2,222	200	123
도외	-	-	-	319	147	83	37	42	13

주 : 대안교육기관진학(학력미인정)은 '무직자 및 미상'에 포함됨.

4-16. The Situation after Graduating

						취 업 자		무 직 자 및 미 상	
특 목 고		자 율 고		기타					
계	여자	계	여자	계	여자	계	여자	계	여자
250	**169**	**163**	**34**	**37**	**8**	**-**	**-**	**15**	**8**
110	87	120	23	26	4	-	-	-	-
140	82	43	11	11	4	-	-	-	-
250	**169**	**163**	**34**	**37**	**8**	**-**	**-**	**15**	**8**
110	87	120	23	26	4	-	-	-	-
140	82	43	11	11	4	-	-	-	-
250	**169**	**163**	**34**	**37**	**8**	**-**	**-**	**15**	**8**
110	87	120	23	26	4	-	-	-	-
140	82	43	11	11	4	-	-	-	-

Note : Advancing to alternative educational institutions (not recognized of academic background) are included in the 'Non-Advancement' category.

4-17. 직 위 별 교 원 수(1)

구 분	정 원 수				재 직 교 원 수					
					합 계				교 장	
	계	교 장	교 감	교 사	계		여자		계	여자
총계	**1,141.0**	**27**	**26**	**1,088.0**	**1,362**	**(138)**	**1,020**	**(115)**	**29**	**14**
공립	1,141.0	27	26	1,088.0	1,362	(138)	1,020	(115)	29	14
세종시	**1,141.0**	**27**	**26**	**1,088.0**	**1,362**	**(138)**	**1,020**	**(115)**	**29**	**14**
공립	1,141.0	27	26	1,088.0	1,362	(138)	1,020	(115)	29	14

주 : 1) ( )는 휴직교원 수로 전체교원 수에 포함됨.
2) 강사수는 전체수에 불포함.
3) 2019년부터 지침 변경에 따라 정원수는 소수점 첫째자리까지 표기함.

4-17. 직 위 별 교 원 수(2)

구 분	재 직 교 원 수															
	교 사				특 수 교 사				전 문 상 담 교 사				사 서 교 사			
	계		여자		계		여자		계		여자		계		여자	
총계	**702**	**(119)**	**516**	**(97)**	**21**	**(6)**	**19**	**(5)**	**12**	**(2)**	**11**	**(2)**	**7**	**(2)**	**7**	**(2)**
공립	702	(119)	516	(97)	21	(6)	19	(5)	12	(2)	11	(2)	7	(2)	7	(2)
세종시	**702**	**(119)**	**516**	**(97)**	**21**	**(6)**	**19**	**(5)**	**12**	**(2)**	**11**	**(2)**	**7**	**(2)**	**7**	**(2)**
공립	702	(119)	516	(97)	21	(6)	19	(5)	12	(2)	11	(2)	7	(2)	7	(2)

주 : 1) ( )는 휴직교원 수로 전체교원 수에 포함됨.
2) 강사수는 전체수에 불포함.
3) 2019년부터 지침 변경에 따라 정원수는 소수점 첫째자리까지 표기함.

4-17. Teachers by Position(1)

재 직 교 원 수					
교 감		수석교사		보직교사	
계	여자	계	여자	계	여자
26	**14**	**-**	**-**	**279**	**198**
26	14	-	-	279	198
26	**14**	**-**	**-**	**279**	**198**
26	14	-	-	279	198

Note : 1) The figures in ( ) indicate the teachers on temporary leave from service are included in the total number of teachers.
2) Part-Time Teachers are not included in the total number of teachers.
3) From 2019, The figures in T.O. are displayed to one decimal place in accordance with the revised guidelines.

4-17. Teachers by Position(2)

재 직 교 원 수										강 사	
실 기 교 사		보 건 교 사				영 양 교 사				기 간 제 교 사					
계	여자	계		여자		계		여자		계	여자	계		여자	
-	**-**	**23**	**(4)**	**23**	**(4)**	**25**	**(5)**	**25**	**(5)**	**238**	**193**	**26**		**19**	
-	-	23	(4)	23	(4)	25	(5)	25	(5)	238	193	26		19	
-	**-**	**23**	**(4)**	**23**	**(4)**	**25**	**(5)**	**25**	**(5)**	**238**	**193**	**26**		**19**	
-	-	23	(4)	23	(4)	25	(5)	25	(5)	238	193	26		19	

Note : 1) The figures in ( ) indicate the teachers on temporary leave from service are included in the total number of teachers.
2) Part-Time Teachers are not included in the total number of teachers.
3) From 2019, The figures in T.O. are displayed to one decimal place in accordance with the rev ised guidelines.

4-18. 자 격 별 교 원 수

직 위 / 자 격	합 계		교 장		교 감		수석교사		정교사 1정		정교사 2정	
	계	여자	계	여자	계	여자	계	여자	계	여자	계	여자
총계	**1,362**	**1,020**	**35**	**17**	**32**	**20**	**–**	**–**	**795**	**625**	**408**	**267**
공립	1,362	1,020	35	17	32	20	–	–	795	625	408	267
교(원)장	**29**	**14**	**29**	**14**	**–**	**–**	**–**	**–**	**–**	**–**	**–**	**–**
공립	29	14	29	14	–	–	–	–	–	–	–	–
교(원)감	**26**	**14**	**6**	**3**	**20**	**11**	**–**	**–**	**–**	**–**	**–**	**–**
공립	26	14	6	3	20	11	–	–	–	–	–	–
보직교사	**279**	**198**	**–**	**–**	**10**	**7**	**–**	**–**	**257**	**187**	**11**	**3**
공립	279	198	–	–	10	7	–	–	257	187	11	3
교사	**702**	**516**	**–**	**–**	**2**	**2**	**–**	**–**	**443**	**352**	**257**	**162**
공립	702	516	–	–	2	2	–	–	443	352	257	162
특수교사	**21**	**19**	**–**	**–**	**–**	**–**	**–**	**–**	**21**	**19**	**–**	**–**
공립	21	19	–	–	–	–	–	–	21	19	–	–
전문상담교사	**12**	**11**	**–**	**–**	**–**	**–**	**–**	**–**	**–**	**–**	**–**	**–**
공립	12	11	–	–	–	–	–	–	–	–	–	–
사서교사	**7**	**7**	**–**	**–**	**–**	**–**	**–**	**–**	**–**	**–**	**–**	**–**
공립	7	7	–	–	–	–	–	–	–	–	–	–
보건교사	**23**	**23**	**–**	**–**	**–**	**–**	**–**	**–**	**–**	**–**	**–**	**–**
공립	23	23	–	–	–	–	–	–	–	–	–	–
영양교사	**25**	**25**	**–**	**–**	**–**	**–**	**–**	**–**	**–**	**–**	**–**	**–**
공립	25	25	–	–	–	–	–	–	–	–	–	–
기간제교사	**238**	**193**	**–**	**–**	**–**	**–**	**–**	**–**	**74**	**67**	**140**	**102**
공립	238	193	–	–	–	–	–	–	74	67	140	102
세종시	**1,362**	**1,020**	**35**	**17**	**32**	**20**	**–**	**–**	**795**	**625**	**408**	**267**
공립	1,362	1,020	35	17	32	20	–	–	795	625	408	267

주: 무자격교원은 '기타'에 포함됨.

4-18. Teachers by Qualification

준 교 사		전문상담교사		사서교사		실기교사		보건교사		영양교사		기 타	
계	여자	계	여자	계	여자	계	여자	계	여자	계	여자	계	여자
-	-	17	16	9	9	-	-	37	37	29	29	-	-
-	-	17	16	9	9	-	-	37	37	29	29	-	-
-	-	-	-	-	-	-	-	-	-	-	-	-	-
-	-	-	-	-	-	-	-	-	-	-	-	-	-
-	-	-	-	-	-	-	-	-	-	-	-	-	-
-	-	-	-	-	-	-	-	-	-	-	-	-	-
-	-	-	-	-	-	-	-	1	1	-	-	-	-
-	-	-	-	-	-	-	-	1	1	-	-	-	-
-	-	-	-	-	-	-	-	-	-	-	-	-	-
-	-	-	-	-	-	-	-	-	-	-	-	-	-
-	-	-	-	-	-	-	-	-	-	-	-	-	-
-	-	-	-	-	-	-	-	-	-	-	-	-	-
-	-	12	11	-	-	-	-	-	-	-	-	-	-
-	-	12	11	-	-	-	-	-	-	-	-	-	-
-	-	-	-	7	7	-	-	-	-	-	-	-	-
-	-	-	-	7	7	-	-	-	-	-	-	-	-
-	-	-	-	-	-	-	-	23	23	-	-	-	-
-	-	-	-	-	-	-	-	23	23	-	-	-	-
-	-	-	-	-	-	-	-	-	-	25	25	-	-
-	-	-	-	-	-	-	-	-	-	25	25	-	-
-	-	5	5	2	2	-	-	13	13	4	4	-	-
-	-	5	5	2	2	-	-	13	13	4	4	-	-
-	-	17	16	9	9	-	-	37	37	29	29	-	-
-	-	17	16	9	9	-	-	37	37	29	29	-	-

Note: Unqualified teachers are included in 'Others'.

4-19. 경 력 연 수 별 교 원 수

구 분	합 계		5년 미만		5년 이상 ~ 10년 미만		10년 이상 ~ 15년 미만		15년 이상 ~ 20년 미만	
	계	여자	계	여자	계	여자	계	여자	계	여자
총계	**1,362**	**1,020**	**420**	**291**	**374**	**273**	**186**	**150**	**148**	**128**
공립	1,362	1,020	420	291	374	273	186	150	148	128
교(원)장	**29**	**14**	**-**	**-**	**-**	**-**	**-**	**-**	**-**	**-**
공립	29	14	-	-	-	-	-	-	-	-
교(원)감	**26**	**14**	**-**	**-**	**-**	**-**	**-**	**-**	**-**	**-**
공립	26	14	-	-	-	-	-	-	-	-
보직교사	**279**	**198**	**5**	**2**	**45**	**17**	**48**	**30**	**66**	**53**
공립	279	198	5	2	45	17	48	30	66	53
교사	**702**	**516**	**274**	**179**	**231**	**169**	**88**	**74**	**55**	**50**
공립	702	516	274	179	231	169	88	74	55	50
특수교사	**21**	**19**	**2**	**1**	**10**	**9**	**4**	**4**	**4**	**4**
공립	21	19	2	1	10	9	4	4	4	4
전문상담교사	**12**	**11**	**5**	**5**	**5**	**4**	**-**	**-**	**1**	**1**
공립	12	11	5	5	5	4	-	-	1	1
사서교사	**7**	**7**	**2**	**2**	**4**	**4**	**1**	**1**	**-**	**-**
공립	7	7	2	2	4	4	1	1	-	-
보건교사	**23**	**23**	**7**	**7**	**6**	**6**	**3**	**3**	**5**	**5**
공립	23	23	7	7	6	6	3	3	5	5
영양교사	**25**	**25**	**5**	**5**	**10**	**10**	**4**	**4**	**5**	**5**
공립	25	25	5	5	10	10	4	4	5	5
기간제교사	**238**	**193**	**120**	**90**	**63**	**54**	**38**	**34**	**12**	**10**
공립	238	193	120	90	63	54	38	34	12	10
세종시	**1,362**	**1,020**	**420**	**291**	**374**	**273**	**186**	**150**	**148**	**128**
공립	1,362	1,020	420	291	374	273	186	150	148	128

4-19. Teachers by Teaching Experience

20년 이상 ~ 25년 미만		25년 이상 ~ 30년 미만		30년 이상 ~ 35년 미만		35년 이상 ~ 40년 미만		40년 이상	
계	여자	계	여자	계	여자	계	여자	계	여자
113	**95**	**38**	**28**	**51**	**32**	**31**	**22**	**1**	**1**
113	95	38	28	51	32	31	22	1	1
-	**-**	**2**	**1**	**11**	**4**	**16**	**9**	**-**	**-**
-	-	2	1	11	4	16	9	-	-
6	**1**	**4**	**2**	**9**	**5**	**6**	**5**	**1**	**1**
6	1	4	2	9	5	6	5	1	1
71	**60**	**17**	**13**	**22**	**18**	**5**	**5**	**-**	**-**
71	60	17	13	22	18	5	5	-	-
31	**29**	**11**	**8**	**8**	**4**	**4**	**3**	**-**	**-**
31	29	11	8	8	4	4	3	-	-
1	**1**	**-**	**-**	**-**	**-**	**-**	**-**	**-**	**-**
1	1	-	-	-	-	-	-	-	-
-	**-**	**1**	**1**	**-**	**-**	**-**	**-**	**-**	**-**
-	-	1	1	-	-	-	-	-	-
-	**-**	**-**	**-**	**-**	**-**	**-**	**-**	**-**	**-**
-	-	-	-	-	-	-	-	-	-
-	**-**	**1**	**1**	**1**	**1**	**-**	**-**	**-**	**-**
-	-	1	1	1	1	-	-	-	-
-	**-**	**1**	**1**	**-**	**-**	**-**	**-**	**-**	**-**
-	-	1	1	-	-	-	-	-	-
4	**4**	**1**	**1**	**-**	**-**	**-**	**-**	**-**	**-**
4	4	1	1	-	-	-	-	-	-
113	**95**	**38**	**28**	**51**	**32**	**31**	**22**	**1**	**1**
113	95	38	28	51	32	31	22	1	1

4-20. 소 지 자 격 취 득 후 경 과 연 수 별 교 원 수

구 분	합계	1년미만	1년이상 ~ 2년미만	2년이상 ~ 3년미만	3년이상 ~ 4년미만	4년이상 ~ 5년미만	5년이상 ~ 6년미만	6년이상 ~ 7년미만
총계	**1,362**	**80**	**106**	**131**	**149**	**136**	**93**	**86**
공립	1,362	80	106	131	149	136	93	86
교(원)장	**35**	**3**	**8**	**6**	**3**	**2**	**2**	**3**
현직	29	-	6	6	2	2	2	3
공립	**29**	**-**	**6**	**6**	**2**	**2**	**2**	**3**
비현직	6	3	2	-	1	-	-	-
공립	**6**	**3**	**2**	**-**	**1**	**-**	**-**	**-**
교(원)감	32	5	11	4	2	4	4	-
현직	**20**	**-**	**5**	**4**	**2**	**4**	**4**	**-**
공립	20	-	5	4	2	4	4	-
비현직	**12**	**5**	**6**	**-**	**-**	**-**	**-**	**-**
공립	12	5	6	-	-	-	-	-
정교사1정	**795**	**39**	**38**	**56**	**88**	**76**	**45**	**53**
공립	795	39	38	56	88	76	45	53
정교사2정	**408**	**30**	**38**	**51**	**48**	**49**	**35**	**25**
공립	408	30	38	51	48	49	35	25
전문상담교사	**17**	**1**	**3**	**4**	**2**	**2**	**1**	**1**
공립	17	1	3	4	2	2	1	1
사서교사	**9**	**1**	**2**	**2**	**-**	**-**	**-**	**1**
공립	9	1	2	2	-	-	-	1
보건교사	**37**	**1**	**2**	**3**	**3**	**2**	**2**	**-**
공립	37	1	2	3	3	2	2	-
영양교사	**29**	**-**	**4**	**5**	**3**	**1**	**4**	**3**
공립	29	-	4	5	3	1	4	3
세종시	**1,362**	**80**	**106**	**131**	**149**	**136**	**93**	**86**
공립	1,362	80	106	131	149	136	93	86

주 : 무자격교원은 '기타'에 포함됨.

4-20. Teachers by the Number of Years Passed after Acquiring Certification

7년이상 ~ 8년미만	8년이상 ~ 9년미만	9년이상 ~ 10년미만	10년이상 ~ 11년미만	11년이상 ~ 12년미만	12년이상 ~ 13년미만	13년이상 ~ 14년미만	14년이상
62	**29**	**31**	**37**	**35**	**36**	**28**	**323**
62	29	31	37	35	36	28	323
3	**-**	**2**	**2**	**-**	**-**	**-**	**1**
3	-	2	2	-	-	-	1
3	**-**	**2**	**2**	**-**	**-**	**-**	**1**
-	-	-	-	-	-	-	-
-	**-**	**-**	**-**	**-**	**-**	**-**	**-**
-	-	-	1	-	-	-	1
-	**-**	**-**	**-**	**-**	**-**	**-**	**1**
-	-	-	-	-	-	-	1
-	**-**	**-**	**1**	**-**	**-**	**-**	**-**
-	-	-	1	-	-	-	-
31	**21**	**13**	**15**	**26**	**28**	**21**	**245**
31	21	13	15	26	28	21	245
23	**8**	**14**	**17**	**8**	**4**	**3**	**55**
23	8	14	17	8	4	3	55
1	**-**	**-**	**-**	**-**	**-**	**-**	**2**
1	-	-	-	-	-	-	2
-	**-**	**-**	**-**	**-**	**1**	**-**	**2**
-	-	-	-	-	1	-	2
3	**-**	**2**	**2**	**-**	**1**	**-**	**16**
3	-	2	2	-	1	-	16
1	**-**	**-**	**-**	**1**	**2**	**4**	**1**
1	-	-	-	1	2	4	1
62	**29**	**31**	**37**	**35**	**36**	**28**	**323**
62	29	31	37	35	36	28	323

Note : Unqualified teachers are included in 'Others'.

4-21. 소 지 자 격 별 연 수 이 수 교 원 수

(2023 .04.02 ~ 2024 .04. 01)

구 분	총 계		0 회		1 회		2 회		3 회		4 회	
	계	여자	계	여자	계	여자	계	여자	계	여자	계	여자
총계	**1,362**	**1,020**	**397**	**318**	**37**	**29**	**24**	**16**	**46**	**29**	**89**	**59**
공립	1,362	1,020	397	318	37	29	24	16	46	29	89	59
교(원)장	**35**	**17**	**1**	**-**	**2**	**1**	**-**	**-**	**1**	**-**	**-**	**-**
공립	35	17	1	-	2	1	-	-	1	-	-	-
교(원)감	**32**	**20**	**1**	**1**	**-**	**-**	**-**	**-**	**-**	**-**	**1**	**-**
공립	32	20	1	1	-	-	-	-	-	-	1	-
정교사1정	**795**	**625**	**167**	**150**	**21**	**18**	**19**	**13**	**33**	**19**	**64**	**49**
공립	795	625	167	150	21	18	19	13	33	19	64	49
정교사2정	**408**	**267**	**197**	**136**	**14**	**10**	**5**	**3**	**9**	**7**	**22**	**9**
공립	408	267	197	136	14	10	5	3	9	7	22	9
전문상담교사	**17**	**16**	**6**	**6**	**-**	**-**	**-**	**-**	**-**	**-**	**1**	**-**
공립	17	16	6	6	-	-	-	-	-	-	1	-
사서교사	**9**	**9**	**2**	**2**	**-**	**-**	**-**	**-**	**-**	**-**	**1**	**1**
공립	9	9	2	2	-	-	-	-	-	-	1	1
보건교사	**37**	**37**	**15**	**15**	**-**	**-**	**-**	**-**	**2**	**2**	**-**	**-**
공립	37	37	15	15	-	-	-	-	2	2	-	-
영양교사	**29**	**29**	**8**	**8**	**-**	**-**	**-**	**-**	**1**	**1**	**-**	**-**
공립	29	29	8	8	-	-	-	-	1	1	-	-
세종시	**1,362**	**1,020**	**397**	**318**	**37**	**29**	**24**	**16**	**46**	**29**	**89**	**59**
공립	1,362	1,020	397	318	37	29	24	16	46	29	89	59

주 : 무자격교원은 '기타'에 포함됨.

4-21. Teachers by the Hours of Training Completion

5 회		6 회		7 회		8 회		9 회		10 회		11 회 이상	
계	여자	계	여자	계	여자	계	여자	계	여자	계	여자	계	여자
144	**112**	**136**	**94**	**137**	**97**	**106**	**79**	**66**	**51**	**50**	**40**	**130**	**96**
144	112	136	94	137	97	106	79	66	51	50	40	130	96
1	**-**	**-**	**-**	**1**	**1**	**5**	**2**	**2**	**2**	**2**	**1**	**20**	**10**
1	-	-	-	1	1	5	2	2	2	2	1	20	10
2	**1**	**3**	**1**	**4**	**2**	**2**	**2**	**3**	**3**	**3**	**3**	**13**	**7**
2	1	3	1	4	2	2	2	3	3	3	3	13	7
107	**87**	**99**	**71**	**92**	**67**	**66**	**51**	**40**	**30**	**25**	**21**	**62**	**49**
107	87	99	71	92	67	66	51	40	30	25	21	62	49
23	**13**	**24**	**12**	**28**	**15**	**28**	**19**	**17**	**12**	**16**	**11**	**25**	**20**
23	13	24	12	28	15	28	19	17	12	16	11	25	20
-	**-**	**3**	**3**	**5**	**5**	**-**	**-**	**-**	**-**	**1**	**1**	**1**	**1**
-	-	3	3	5	5	-	-	-	-	1	1	1	1
1	**1**	**1**	**1**	**1**	**1**	**-**	**-**	**-**	**-**	**-**	**-**	**3**	**3**
1	1	1	1	1	1	-	-	-	-	-	-	3	3
3	**3**	**1**	**1**	**1**	**1**	**4**	**4**	**3**	**3**	**3**	**3**	**5**	**5**
3	3	1	1	1	1	4	4	3	3	3	3	5	5
7	**7**	**5**	**5**	**5**	**5**	**1**	**1**	**1**	**1**	**-**	**-**	**1**	**1**
7	7	5	5	5	5	1	1	1	1	-	-	1	1
144	**112**	**136**	**94**	**137**	**97**	**106**	**79**	**66**	**51**	**50**	**40**	**130**	**96**
144	112	136	94	137	97	106	79	66	51	50	40	130	96

Note : Unqualified teachers are included in 'Others'.

4-22. 담 당 교 과 목 별 교 원 수

구 분	계		국 어		도 덕		사 회(국사)		수 학		과 학	
총계	**1,362**	**(138)**	**158**	**(13)**	**57**	**(1)**	**125**	**(6)**	**138**	**(6)**	**137**	**(8)**
공립	1,362	(138)	158	(13)	57	(1)	125	(6)	138	(6)	137	(8)
세종시	**1,362**	**(138)**	**158**	**(13)**	**57**	**(1)**	**125**	**(6)**	**138**	**(6)**	**137**	**(8)**
공립	1,362	(138)	158	(13)	57	(1)	125	(6)	138	(6)	137	(8)

주: 1) 현직에 있는 교장,교감은 '기타'에 포함됨.
2) ( )는 휴직교원수로 전체교원수에 포함됨.

4-22. Teachers by Teaching Subjects

기술 · 가정		체 육		음 악		미 술		외국어(영어)		기 타	
140	**(10)**	**108**	**(6)**	**53**	**(9)**	**51**	**(8)**	**169**	**(13)**	**226**	**(58)**
140	(10)	108	(6)	53	(9)	51	(8)	169	(13)	226	(58)
140	**(10)**	**108**	**(6)**	**53**	**(9)**	**51**	**(8)**	**169**	**(13)**	**226**	**(58)**
140	(10)	108	(6)	53	(9)	51	(8)	169	(13)	226	(58)

Note: 1) The Principals and Vice Principals on duty are included in "Others".
2) The figures in ( ) indicate the teachers on temporary leave from service are included in the total number of teachers.

4-23. 연 령 별 교 원 수

구 분	합계		만 24세 이하		만 25세 ~ 만 29세		만 30세 ~ 만 34세		만 35세 ~ 만 39세		만 40세 ~ 만 44세		만 45세 ~ 만 49세		만 50세 ~ 만 54세	
	계	여자	계	여자	계	여자	계	여자	계	여자	계	여자	계	여자	계	여자
총계	**1,362**	**1,020**	**71**	**52**	**194**	**128**	**256**	**171**	**251**	**177**	**223**	**195**	**177**	**158**	**89**	**72**
공립	1,362	1,020	71	52	194	128	256	171	251	177	223	195	177	158	89	72
교(원)장	**29**	**14**	**-**	**-**	**-**	**-**	**-**	**-**	**-**	**-**	**-**	**-**	**-**	**-**	**2**	**1**
공립	29	14	-	-	-	-	-	-	-	-	-	-	-	-	2	1
교(원)감	**26**	**14**	**-**	**-**	**-**	**-**	**-**	**-**	**-**	**-**	**-**	**-**	**4**	**-**	**7**	**4**
공립	26	14	-	-	-	-	-	-	-	-	-	-	4	-	7	4
보직교사	**279**	**198**	**-**	**-**	**2**	**1**	**21**	**6**	**38**	**13**	**65**	**50**	**86**	**76**	**38**	**29**
공립	279	198	-	-	2	1	21	6	38	13	65	50	86	76	38	29
교사	**702**	**516**	**57**	**40**	**144**	**92**	**175**	**120**	**147**	**109**	**98**	**88**	**42**	**40**	**22**	**18**
공립	702	516	57	40	144	92	175	120	147	109	98	88	42	40	22	18
특수교사	**21**	**19**	**-**	**-**	**-**	**-**	**8**	**7**	**9**	**8**	**3**	**3**	**1**	**1**	**-**	**-**
공립	21	19	-	-	-	-	8	7	9	8	3	3	1	1	-	-
전문상담교사	**12**	**11**	**-**	**-**	**4**	**4**	**2**	**2**	**2**	**2**	**2**	**1**	**1**	**1**	**1**	**1**
공립	12	11	-	-	4	4	2	2	2	2	2	1	1	1	1	1
사서교사	**7**	**7**	**-**	**-**	**3**	**3**	**2**	**2**	**2**	**2**	**-**	**-**	**-**	**-**	**-**	**-**
공립	7	7	-	-	3	3	2	2	2	2	-	-	-	-	-	-
보건교사	**23**	**23**	**1**	**1**	**2**	**2**	**1**	**1**	**5**	**5**	**7**	**7**	**3**	**3**	**3**	**3**
공립	23	23	1	1	2	2	1	1	5	5	7	7	3	3	3	3
영양교사	**25**	**25**	**-**	**-**	**2**	**2**	**3**	**3**	**7**	**7**	**7**	**7**	**1**	**1**	**4**	**4**
공립	25	25	-	-	2	2	3	3	7	7	7	7	1	1	4	4
기간제교사	**238**	**193**	**13**	**11**	**37**	**24**	**44**	**30**	**41**	**31**	**41**	**39**	**39**	**36**	**12**	**12**
공립	238	193	13	11	37	24	44	30	41	31	41	39	39	36	12	12
세종시	**1,362**	**1,020**	**71**	**52**	**194**	**128**	**256**	**171**	**251**	**177**	**223**	**195**	**177**	**158**	**89**	**72**
공립	1,362	1,020	71	52	194	128	256	171	251	177	223	195	177	158	89	72

4-23. Teachers by Age

만 55세		만 56세		만 57세		만 58세		만 59세		만 60세		만 61세		만 62세		만 63세 이상	
계	여자	계	여자	계	여자	계	여자	계	여자	계	여자	계	여자	계	여자	계	여자
15	**13**	**12**	**7**	**18**	**13**	**16**	**10**	**17**	**8**	**13**	**9**	**10**	**7**	**-**	**-**	**-**	**-**
15	13	12	7	18	13	16	10	17	8	13	9	10	7	-	-	-	-
-	**-**	**1**	**-**	**4**	**4**	**6**	**2**	**7**	**3**	**6**	**2**	**3**	**2**	**-**	**-**	**-**	**-**
-	-	1	-	4	4	6	2	7	3	6	2	3	2	-	-	-	-
1	**-**	**1**	**1**	**3**	**2**	**2**	**2**	**2**	**-**	**3**	**3**	**3**	**2**	**-**	**-**	**-**	**-**
1	-	1	1	3	2	2	2	2	-	3	3	3	2	-	-	-	-
6	**6**	**4**	**1**	**7**	**6**	**5**	**4**	**5**	**4**	**-**	**-**	**2**	**2**	**-**	**-**	**-**	**-**
6	6	4	1	7	6	5	4	5	4	-	-	2	2	-	-	-	-
3	**2**	**3**	**2**	**2**	**-**	**3**	**2**	**2**	**-**	**2**	**2**	**2**	**1**	**-**	**-**	**-**	**-**
3	2	3	2	2	-	3	2	2	-	2	2	2	1	-	-	-	-
-	**-**	**-**	**-**	**-**	**-**	**-**	**-**	**-**	**-**	**-**	**-**	**-**	**-**	**-**	**-**	**-**	**-**
-	-	-	-	-	-	-	-	-	-	-	-	-	-	-	-	-	-
-	**-**	**-**	**-**	**-**	**-**	**-**	**-**	**-**	**-**	**-**	**-**	**-**	**-**	**-**	**-**	**-**	**-**
-	-	-	-	-	-	-	-	-	-	-	-	-	-	-	-	-	-
-	**-**	**-**	**-**	**-**	**-**	**-**	**-**	**-**	**-**	**-**	**-**	**-**	**-**	**-**	**-**	**-**	**-**
-	-	-	-	-	-	-	-	-	-	-	-	-	-	-	-	-	-
-	**-**	**1**	**1**	**-**	**-**	**-**	**-**	**-**	**-**	**-**	**-**	**-**	**-**	**-**	**-**	**-**	**-**
-	-	1	1	-	-	-	-	-	-	-	-	-	-	-	-	-	-
1	**1**	**-**	**-**	**-**	**-**	**-**	**-**	**-**	**-**	**-**	**-**	**-**	**-**	**-**	**-**	**-**	**-**
1	1	-	-	-	-	-	-	-	-	-	-	-	-	-	-	-	-
4	**4**	**2**	**2**	**2**	**1**	**-**	**-**	**1**	**1**	**2**	**2**	**-**	**-**	**-**	**-**	**-**	**-**
4	4	2	2	2	1	-	-	1	1	2	2	-	-	-	-	-	-
15	**13**	**12**	**7**	**18**	**13**	**16**	**10**	**17**	**8**	**13**	**9**	**10**	**7**	**-**	**-**	**-**	**-**
15	13	12	7	18	13	16	10	17	8	13	9	10	7	-	-	-	-

4-24. 주 당 수 업 시 수 별 교 원 수

구 분	합계		~ 9시간		10시간 ~ 12시간		13시간 ~ 15시간	
	계	여자	계	여자	계	여자	계	여자
총계	**1,362**	**1,020**	**297**	**239**	**49**	**37**	**31**	**24**
공립	1,362	1,020	297	239	49	37	31	24
교(원)장	**29**	**14**	**29**	**14**	**-**	**-**	**-**	**-**
공립	29	14	29	14	-	-	-	-
교(원)감	**26**	**14**	**26**	**14**	**-**	**-**	**-**	**-**
공립	26	14	26	14	-	-	-	-
보직교사	**279**	**198**	**9**	**7**	**29**	**22**	**9**	**5**
공립	279	198	9	7	29	22	9	5
교사	**702**	**516**	**135**	**108**	**15**	**10**	**16**	**14**
공립	702	516	135	108	15	10	16	14
특수교사	**21**	**19**	**6**	**5**	**2**	**2**	**1**	**1**
공립	21	19	6	5	2	2	1	1
전문상담교사	**12**	**11**	**12**	**11**	**-**	**-**	**-**	**-**
공립	12	11	12	11	-	-	-	-
사서교사	**7**	**7**	**7**	**7**	**-**	**-**	**-**	**-**
공립	7	7	7	7	-	-	-	-
보건교사	**23**	**23**	**22**	**22**	**1**	**1**	**-**	**-**
공립	23	23	22	22	1	1	-	-
영양교사	**25**	**25**	**25**	**25**	**-**	**-**	**-**	**-**
공립	25	25	25	25	-	-	-	-
기간제교사	**238**	**193**	**26**	**26**	**2**	**2**	**5**	**4**
공립	238	193	26	26	2	2	5	4
세종시	**1,362**	**1,020**	**297**	**239**	**49**	**37**	**31**	**24**
공립	1,362	1,020	297	239	49	37	31	24

주 : 주당수업시수는 1학기 과목 기준으로, 교과담당수업 및 창의적 체험활동이 포함됨.

4-24. Teachers by Teaching Hours per Week

16시간 ~ 18시간		19시간 ~ 21시간		22시간 ~ 24시간		25시간 ~ 27시간		28시간 ~	
계	여자	계	여자	계	여자	계	여자	계	여자
101	**67**	**709**	**530**	**174**	**122**	**1**	**1**	**-**	**-**
101	67	709	530	174	122	1	1	-	-
-	**-**	**-**	**-**	**-**	**-**	**-**	**-**	**-**	**-**
-	-	-	-	-	-	-	-	-	-
-	**-**	**-**	**-**	**-**	**-**	**-**	**-**	**-**	**-**
-	-	-	-	-	-	-	-	-	-
43	**29**	**167**	**117**	**22**	**18**	**-**	**-**	**-**	**-**
43	29	167	117	22	18	-	-	-	-
34	**21**	**390**	**292**	**112**	**71**	**-**	**-**	**-**	**-**
34	21	390	292	112	71	-	-	-	-
4	**4**	**6**	**5**	**1**	**1**	**1**	**1**	**-**	**-**
4	4	6	5	1	1	1	1	-	-
-	**-**	**-**	**-**	**-**	**-**	**-**	**-**	**-**	**-**
-	-	-	-	-	-	-	-	-	-
-	**-**	**-**	**-**	**-**	**-**	**-**	**-**	**-**	**-**
-	-	-	-	-	-	-	-	-	-
-	**-**	**-**	**-**	**-**	**-**	**-**	**-**	**-**	**-**
-	-	-	-	-	-	-	-	-	-
-	**-**	**-**	**-**	**-**	**-**	**-**	**-**	**-**	**-**
-	-	-	-	-	-	-	-	-	-
20	**13**	**146**	**116**	**39**	**32**	**-**	**-**	**-**	**-**
20	13	146	116	39	32	-	-	-	-
101	**67**	**709**	**530**	**174**	**122**	**1**	**1**	**-**	**-**
101	67	709	530	174	122	1	1	-	-

Note : Based on first semester subject,Teaching hours per week included hours of class instruction and creative experiential activities.

4-25. 호 봉 별 교 원 수(1)

구 분	계	3호봉 이하	4호봉	5호봉	6호봉	7호봉	8호봉	9호봉	10호봉	11호봉	12호봉
총계	**1,362**	**-**	**-**	**-**	**-**	**-**	**2**	**51**	**74**	**65**	**74**
공립	1,362	-	-	-	-	-	2	51	74	65	74
교(원)장	**29**	**-**	**-**	**-**	**-**	**-**	**-**	**-**	**-**	**-**	**-**
공립	29	-	-	-	-	-	-	-	-	-	-
교(원)감	**26**	**-**	**-**	**-**	**-**	**-**	**-**	**-**	**-**	**-**	**-**
공립	26	-	-	-	-	-	-	-	-	-	-
보직교사	**279**	**-**	**-**	**-**	**-**	**-**	**-**	**-**	**-**	**1**	**-**
공립	279	-	-	-	-	-	-	-	-	1	-
교사	**702**	**-**	**-**	**-**	**-**	**-**	**-**	**36**	**57**	**41**	**46**
공립	702	-	-	-	-	-	-	36	57	41	46
특수교사	**21**	**-**	**-**	**-**	**-**	**-**	**-**	**-**	**-**	**-**	**-**
공립	21	-	-	-	-	-	-	-	-	-	-
전문상담교사	**12**	**-**	**-**	**-**	**-**	**-**	**-**	**-**	**-**	**2**	**1**
공립	12	-	-	-	-	-	-	-	-	2	1
사서교사	**7**	**-**	**-**	**-**	**-**	**-**	**-**	**-**	**-**	**-**	**-**
공립	7	-	-	-	-	-	-	-	-	-	-
보건교사	**23**	**-**	**-**	**-**	**-**	**-**	**-**	**1**	**-**	**-**	**1**
공립	23	-	-	-	-	-	-	1	-	-	1
영양교사	**25**	**-**	**-**	**-**	**-**	**-**	**-**	**-**	**-**	**-**	**-**
공립	25	-	-	-	-	-	-	-	-	-	-
기간제교사	**238**	**-**	**-**	**-**	**-**	**-**	**2**	**14**	**17**	**21**	**26**
공립	238	-	-	-	-	-	2	14	17	21	26
세종시	**1,362**	**-**	**-**	**-**	**-**	**-**	**2**	**51**	**74**	**65**	**74**
공립	1,362	-	-	-	-	-	2	51	74	65	74

4-25. Teachers by Pay Grades(1)

13호봉	14호봉	15호봉	16호봉	17호봉	18호봉	19호봉	20호봉	21호봉	22호봉	23호봉
44	**67**	**47**	**69**	**71**	**77**	**71**	**65**	**57**	**49**	**42**
44	67	47	69	71	77	71	65	57	49	42
-	**-**	**-**	**-**	**-**	**-**	**-**	**-**	**-**	**-**	**-**
-	-	-	-	-	-	-	-	-	-	-
-	**-**	**-**	**-**	**-**	**-**	**-**	**-**	**-**	**-**	**-**
-	-	-	-	-	-	-	-	-	-	-
1	**1**	**2**	**4**	**7**	**9**	**4**	**9**	**12**	**14**	**15**
1	1	2	4	7	9	4	9	12	14	15
26	**36**	**30**	**50**	**42**	**46**	**44**	**40**	**29**	**29**	**18**
26	36	30	50	42	46	44	40	29	29	18
-	**-**	**1**	**1**	**1**	**3**	**1**	**2**	**4**	**1**	**1**
-	-	1	1	1	3	1	2	4	1	1
-	**2**	**1**	**-**	**-**	**2**	**-**	**-**	**1**	**-**	**-**
-	2	1	-	-	2	-	-	1	-	-
-	**3**	**-**	**2**	**-**	**1**	**1**	**-**	**-**	**-**	**-**
-	3	-	2	-	1	1	-	-	-	-
1	**1**	**1**	**1**	**1**	**1**	**1**	**1**	**2**	**-**	**-**
1	1	1	1	1	1	1	1	2	-	-
2	**1**	**-**	**-**	**3**	**2**	**3**	**1**	**1**	**-**	**4**
2	1	-	-	3	2	3	1	1	-	4
14	**23**	**12**	**11**	**17**	**13**	**17**	**12**	**8**	**5**	**4**
14	23	12	11	17	13	17	12	8	5	4
44	**67**	**47**	**69**	**71**	**77**	**71**	**65**	**57**	**49**	**42**
44	67	47	69	71	77	71	65	57	49	42

4-25. 호 봉 별 교 원 수(2)

구 분	24호봉	25호봉	26호봉	27호봉	28호봉	29호봉	30호봉	31호봉	32호봉	33호봉	34호봉	35호봉
총계	**27**	**34**	**35**	**28**	**36**	**27**	**19**	**17**	**28**	**26**	**24**	**15**
공립	27	34	35	28	36	27	19	17	28	26	24	15
교(원)장	**–**	**–**	**–**	**–**	**–**	**–**	**–**	**–**	**–**	**–**	**–**	**–**
공립	–	–	–	–	–	–	–	–	–	–	–	–
교(원)감	**–**	**–**	**–**	**–**	**–**	**–**	**–**	**–**	**–**	**–**	**5**	**1**
공립	–	–	–	–	–	–	–	–	–	–	5	1
보직교사	**10**	**11**	**14**	**13**	**14**	**21**	**10**	**8**	**17**	**21**	**13**	**6**
공립	10	11	14	13	14	21	10	8	17	21	13	6
교사	**12**	**11**	**14**	**12**	**19**	**5**	**6**	**8**	**7**	**4**	**6**	**4**
공립	12	11	14	12	19	5	6	8	7	4	6	4
특수교사	**1**	**–**	**2**	**1**	**–**	**1**	**–**	**–**	**–**	**–**	**–**	**1**
공립	1	–	2	1	–	1	–	–	–	–	–	1
전문상담교사	**–**	**1**	**1**	**–**	**–**	**–**	**–**	**–**	**–**	**–**	**–**	**1**
공립	–	1	1	–	–	–	–	–	–	–	–	1
사서교사	**–**	**–**	**–**	**–**	**–**	**–**	**–**	**–**	**–**	**–**	**–**	**–**
공립	–	–	–	–	–	–	–	–	–	–	–	–
보건교사	**–**	**4**	**1**	**–**	**1**	**–**	**1**	**–**	**2**	**–**	**–**	**1**
공립	–	4	1	–	1	–	1	–	2	–	–	1
영양교사	**1**	**1**	**1**	**–**	**–**	**–**	**–**	**–**	**–**	**1**	**–**	**1**
공립	1	1	1	–	–	–	–	–	–	1	–	1
기간제교사	**3**	**6**	**2**	**2**	**2**	**–**	**2**	**1**	**2**	**–**	**–**	**–**
공립	3	6	2	2	2	–	2	1	2	–	–	–
세종시	**27**	**34**	**35**	**28**	**36**	**27**	**19**	**17**	**28**	**26**	**24**	**15**
공립	27	34	35	28	36	27	19	17	28	26	24	15

4-25. Teachers by Pay Grades(2)

36호봉	37호봉	38호봉	39호봉	40호봉	근가1	근가2	근가3	근가4	근가5	근가6	근가7	근가8	근가9	근가10
9	**11**	**6**	**5**	**6**	**11**	**6**	**10**	**17**	**17**	**13**	**4**	**4**	**2**	**-**
9	11	6	5	6	11	6	10	17	17	13	4	4	2	-
-	**-**	**-**	**-**	**2**	**1**	**1**	**1**	**6**	**5**	**9**	**2**	**1**	**1**	**-**
-	-	-	-	2	1	1	1	6	5	9	2	1	1	-
-	**1**	**2**	**-**	**-**	**4**	**-**	**1**	**3**	**2**	**2**	**2**	**2**	**1**	**-**
-	1	2	-	-	4	-	1	3	2	2	2	2	1	-
3	**6**	**1**	**4**	**4**	**1**	**4**	**7**	**6**	**6**	**-**	**-**	**-**	**-**	**-**
3	6	1	4	4	1	4	7	6	6	-	-	-	-	-
5	**2**	**2**	**1**	**-**	**3**	**1**	**1**	**2**	**4**	**2**	**-**	**1**	**-**	**-**
5	2	2	1	-	3	1	1	2	4	2	-	1	-	-
-	**-**	**-**	**-**	**-**	**-**	**-**	**-**	**-**	**-**	**-**	**-**	**-**	**-**	**-**
-	-	-	-	-	-	-	-	-	-	-	-	-	-	-
-	**-**	**-**	**-**	**-**	**-**	**-**	**-**	**-**	**-**	**-**	**-**	**-**	**-**	**-**
-	-	-	-	-	-	-	-	-	-	-	-	-	-	-
-	**-**	**-**	**-**	**-**	**-**	**-**	**-**	**-**	**-**	**-**	**-**	**-**	**-**	**-**
-	-	-	-	-	-	-	-	-	-	-	-	-	-	-
-	**-**	**-**	**-**	**-**	**1**	**-**	**-**	**-**	**-**	**-**	**-**	**-**	**-**	**-**
-	-	-	-	-	1	-	-	-	-	-	-	-	-	-
1	**-**	**1**	**-**	**-**	**1**	**-**	**-**	**-**	**-**	**-**	**-**	**-**	**-**	**-**
1	-	1	-	-	1	-	-	-	-	-	-	-	-	-
-	**2**	**-**	**-**	**-**	**-**	**-**	**-**	**-**	**-**	**-**	**-**	**-**	**-**	**-**
-	2	-	-	-	-	-	-	-	-	-	-	-	-	-
9	**11**	**6**	**5**	**6**	**11**	**6**	**10**	**17**	**17**	**13**	**4**	**4**	**2**	**-**
9	11	6	5	6	11	6	10	17	17	13	4	4	2	-

4-26. 교 원 변 동 상 황

(2023.04.02 ~ 2024.04.01)

구 분	신 규 채 용		퇴 직																복 직	
			합 계		질 병		사 망		정 년		징 계		명 예		의원면직		기 타			
	계	여자	계	여자	계	여자	계	여자	계	여자	계	여자	계	여자	계	여자	계	여자	계	여자
총계	**57**	**33**	**23**	**17**	**-**	**-**	**1**	**1**	**4**	**2**	**-**	**-**	**16**	**13**	**1**	**-**	**1**	**1**	**68**	**53**
공립	57	33	23	17	-	-	1	1	4	2	-	-	16	13	1	-	1	1	68	53
교(원)장	**1**	**-**	**6**	**2**	**-**	**-**	**-**	**-**	**4**	**2**	**-**	**-**	**1**	**-**	**1**	**-**	**-**	**-**	**-**	**-**
공립	1	-	6	2	-	-	-	-	4	2	-	-	1	-	1	-	-	-	-	-
교(원)감	**-**	**-**	**2**	**1**	**-**	**-**	**-**	**-**	**-**	**-**	**-**	**-**	**2**	**1**	**-**	**-**	**-**	**-**	**-**	**-**
공립	-	-	2	1	-	-	-	-	-	-	-	-	2	1	-	-	-	-	-	-
보직교사	**-**	**-**	**-**	**-**	**-**	**-**	**-**	**-**	**-**	**-**	**-**	**-**	**-**	**-**	**-**	**-**	**-**	**-**	**7**	**6**
공립	-	-	-	-	-	-	-	-	-	-	-	-	-	-	-	-	-	-	7	6
교사	**56**	**33**	**15**	**14**	**-**	**-**	**1**	**1**	**-**	**-**	**-**	**-**	**13**	**12**	**-**	**-**	**1**	**1**	**55**	**41**
공립	56	33	15	14	-	-	1	1	-	-	-	-	13	12	-	-	1	1	55	41
특수교사	**-**	**-**	**-**	**-**	**-**	**-**	**-**	**-**	**-**	**-**	**-**	**-**	**-**	**-**	**-**	**-**	**-**	**-**	**4**	**4**
공립	-	-	-	-	-	-	-	-	-	-	-	-	-	-	-	-	-	-	4	4
전문상담교사	**-**	**-**	**-**	**-**	**-**	**-**	**-**	**-**	**-**	**-**	**-**	**-**	**-**	**-**	**-**	**-**	**-**	**-**	**-**	**-**
공립	-	-	-	-	-	-	-	-	-	-	-	-	-	-	-	-	-	-	-	-
사서교사	**-**	**-**	**-**	**-**	**-**	**-**	**-**	**-**	**-**	**-**	**-**	**-**	**-**	**-**	**-**	**-**	**-**	**-**	**-**	**-**
공립	-	-	-	-	-	-	-	-	-	-	-	-	-	-	-	-	-	-	-	-
보건교사	**-**	**-**	**-**	**-**	**-**	**-**	**-**	**-**	**-**	**-**	**-**	**-**	**-**	**-**	**-**	**-**	**-**	**-**	**2**	**2**
공립	-	-	-	-	-	-	-	-	-	-	-	-	-	-	-	-	-	-	2	2
영양교사	**-**	**-**	**-**	**-**	**-**	**-**	**-**	**-**	**-**	**-**	**-**	**-**	**-**	**-**	**-**	**-**	**-**	**-**	**-**	**-**
공립	-	-	-	-	-	-	-	-	-	-	-	-	-	-	-	-	-	-	-	-
세종시	**57**	**33**	**23**	**17**	**-**	**-**	**1**	**1**	**4**	**2**	**-**	**-**	**16**	**13**	**1**	**-**	**1**	**1**	**68**	**53**
공립	57	33	23	17	-	-	1	1	4	2	-	-	16	13	1	-	1	1	68	53

주 : 기간제교원 및 강사는 제외됨.

4-26. Annual Turnover of Teachers

휴 직															파 견		도내이동		도외전입		출산휴가
합 계		질 병		병 역	육 아		가 사		동 반		유 학		기 타								
계	여자	계	여자	계	계	여자	계	여자	계	여자	계	여자	계	여자	계	여자	계	여자	계	여자	계
119	**100**	**7**	**5**	**3**	**84**	**72**	**2**	**2**	**5**	**5**	**-**	**-**	**18**	**16**	**14**	**8**	**156**	**119**	**4**	**2**	**4**
119	100	7	5	3	84	72	2	2	5	5	-	-	18	16	14	8	156	119	4	2	4
-	**-**	**-**	**-**	**-**	**-**	**-**	**-**	**-**	**-**	**-**	**-**	**-**	**-**	**-**	**2**	**1**	**8**	**2**	**-**	**-**	**-**
-	-	-	-	-	-	-	-	-	-	-	-	-	-	-	2	1	8	2	-	-	-
-	**-**	**-**	**-**	**-**	**-**	**-**	**-**	**-**	**-**	**-**	**-**	**-**	**-**	**-**	**-**	**-**	**11**	**5**	**-**	**-**	**-**
-	-	-	-	-	-	-	-	-	-	-	-	-	-	-	-	-	11	5	-	-	-
-	**-**	**-**	**-**	**-**	**-**	**-**	**-**	**-**	**-**	**-**	**-**	**-**	**-**	**-**	**-**	**-**	**37**	**28**	**-**	**-**	**-**
-	-	-	-	-	-	-	-	-	-	-	-	-	-	-	-	-	37	28	-	-	-
102	**83**	**5**	**3**	**3**	**69**	**57**	**2**	**2**	**5**	**5**	**-**	**-**	**18**	**16**	**12**	**7**	**78**	**62**	**4**	**2**	**3**
102	83	5	3	3	69	57	2	2	5	5	-	-	18	16	12	7	78	62	4	2	3
5	**5**	**-**	**-**	**-**	**5**	**5**	**-**	**-**	**-**	**-**	**-**	**-**	**-**	**-**	**-**	**-**	**2**	**2**	**-**	**-**	**-**
5	5	-	-	-	5	5	-	-	-	-	-	-	-	-	-	-	2	2	-	-	-
2	**2**	**1**	**1**	**-**	**1**	**1**	**-**	**-**	**-**	**-**	**-**	**-**	**-**	**-**	**-**	**-**	**4**	**4**	**-**	**-**	**-**
2	2	1	1	-	1	1	-	-	-	-	-	-	-	-	-	-	4	4	-	-	-
2	**2**	**-**	**-**	**-**	**2**	**2**	**-**	**-**	**-**	**-**	**-**	**-**	**-**	**-**	**-**	**-**	**1**	**1**	**-**	**-**	**-**
2	2	-	-	-	2	2	-	-	-	-	-	-	-	-	-	-	1	1	-	-	-
3	**3**	**1**	**1**	**-**	**2**	**2**	**-**	**-**	**-**	**-**	**-**	**-**	**-**	**-**	**-**	**-**	**1**	**1**	**-**	**-**	**1**
3	3	1	1	-	2	2	-	-	-	-	-	-	-	-	-	-	1	1	-	-	1
5	**5**	**-**	**-**	**-**	**5**	**5**	**-**	**-**	**-**	**-**	**-**	**-**	**-**	**-**	**-**	**-**	**14**	**14**	**-**	**-**	**-**
5	5	-	-	-	5	5	-	-	-	-	-	-	-	-	-	-	14	14	-	-	-
119	**100**	**7**	**5**	**3**	**84**	**72**	**2**	**2**	**5**	**5**	**-**	**-**	**18**	**16**	**14**	**8**	**156**	**119**	**4**	**2**	**4**
119	100	7	5	3	84	72	2	2	5	5	-	-	18	16	14	8	156	119	4	2	4

Note : Temporary Instructors and Part-Time Teachers are excluded.

4-27. 출 신 별 자 격 증 과 목 별 교 원 수(1)

구 분	총계	중등교사 자격증										
		계	국 어	수 학	통합 과학	물 리	화 학	생 물	지구 과학	통합 사회	일반 사회	역 사
총계	**1,362**	**1,237**	**169**	**150**	**10**	**34**	**31**	**38**	**37**	**5**	**38**	**54**
공립	1,362	1,237	169	150	10	34	31	38	37	5	38	54
국립사범대 졸업자	**678**	**662**	**85**	**78**	**7**	**28**	**20**	**19**	**35**	**3**	**24**	**32**
공립	678	662	85	78	7	28	20	19	35	3	24	32
사립사범대 졸업자	**333**	**314**	**63**	**43**	**1**	**2**	**2**	**10**	**2**	**1**	**6**	**13**
공립	333	314	63	43	1	2	2	10	2	1	6	13
교직과정 이수자	**195**	**137**	**12**	**15**	**1**	**1**	**6**	**4**	**-**	**-**	**4**	**5**
공립	195	137	12	15	1	1	6	4	-	-	4	5
교육대학원 졸업자	**145**	**121**	**8**	**14**	**1**	**3**	**2**	**5**	**-**	**1**	**4**	**4**
공립	145	121	8	14	1	3	2	5	-	1	4	4
양성소·양성과정·보수교육이수자	**4**	**1**	**1**	**-**	**-**	**-**	**-**	**-**	**-**	**-**	**-**	**-**
공립	4	1	1	-	-	-	-	-	-	-	-	-
기타	**7**	**2**	**-**	**-**	**-**	**-**	**1**	**-**	**-**	**-**	**-**	**-**
공립	7	2	-	-	-	-	1	-	-	-	-	-
세종시	**1,362**	**1,237**	**169**	**150**	**10**	**34**	**31**	**38**	**37**	**5**	**38**	**54**
공립	1,362	1,237	169	150	10	34	31	38	37	5	38	54

주 : 1) 자격증과목은 현재 학교급, 직위, 담당과목을 기준으로 입력한 교원의 최상급 자격증임.
2) 2016.12.8 에 자격증 표시과목이 개정됨에 따라, 공통과학, 공통사회, 요업, 상업정보가 통합과학, 통합사회, 세라믹, 상업으로 명칭이 변경됨.
또한 디자인 · 공예, 전기 · 전자 · 통신, 기계 · 금속, 화공 · 섬유, 자원 · 환경, 항해 · 기관은 디자인, 공예, 전기, 전자, 통신, 기계, 재료, 화공, 섬유, 자원, 환경공업, 항해, 기관으로 과목이 분리됨.
3) 과목을 담당하지 않는 전문상담교사,사서교사, 보건교사, 영양교사는 기타자격증 분류에 포함됨.
4) (자격증이 없는) 산학겸임교사, 무자격 교원은 '기타'에 포함됨.

4-27. Teachers by Educational Backgrounds & Certified Subjects(1)

중등교사 자격증													
지 리	도덕 · 윤리	상 담	진로 진학 상담	교육학	종 교	철 학	심리학	환 경	체 육	교 련	음 악	미 술	한 문
36	**62**	**-**	**16**	**1**	**-**	**-**	**-**	**-**	**116**	**-**	**60**	**54**	**19**
36	62	-	16	1	-	-	-	-	116	-	60	54	19
28	**46**	**-**	**8**	**1**	**-**	**-**	**-**	**-**	**60**	**-**	**22**	**16**	**4**
28	46	-	8	1	-	-	-	-	60	-	22	16	4
6	**11**	**-**	**4**	**-**	**-**	**-**	**-**	**-**	**30**	**-**	**14**	**8**	**14**
6	11	-	4	-	-	-	-	-	30	-	14	8	14
2	**4**	**-**	**3**	**-**	**-**	**-**	**-**	**-**	**11**	**-**	**13**	**16**	**-**
2	4	-	3	-	-	-	-	-	11	-	13	16	-
-	**1**	**-**	**1**	**-**	**-**	**-**	**-**	**-**	**15**	**-**	**11**	**14**	**1**
-	1	-	1	-	-	-	-	-	15	-	11	14	1
-	**-**	**-**	**-**	**-**	**-**	**-**	**-**	**-**	**-**	**-**	**-**	**-**	**-**
-	-	-	-	-	-	-	-	-	-	-	-	-	-
-	**-**	**-**	**-**	**-**	**-**	**-**	**-**	**-**	**-**	**-**	**-**	**-**	**-**
-	-	-	-	-	-	-	-	-	-	-	-	-	-
36	**62**	**-**	**16**	**1**	**-**	**-**	**-**	**-**	**116**	**-**	**60**	**54**	**19**
36	62	-	16	1	-	-	-	-	116	-	60	54	19

Note : 1) Certified subjects are teachers' highest certificate considering one's current school, position, and teaching subject.
2) Due to the changes in subject indications of teacher certificates on Dec. 8th 2016, common science, common social studies and commercial information have been renamed into integrated science, integrated social studies and commerce respectively. In addition, design·craft, electrical·electronic·communication engineering, mechanical·metallurgical engineering, chemical engineering·textile, resource·environment, and navigation·ship engineering have been separated into each subject.
3) School counselor, school librarian teacher, school health teacher, and school nutrition teacher are included in 'Other Certificate'.
4) Industrial-educational teachers (without certification) and unqualified teachers are included in 'Others'.

4-27. 출 신 별 자 격 증 과 목 별 교 원 수(2)

중등교사 자격증

구 분	영어	독일어	프랑스어	중국어	스페인어	일본어	러시아어	아랍어	베트남어	기술·가정	기 술	가 정	무용	식물자원·조경
총계	**146**	**–**	**–**	**24**	**–**	**2**	**–**	**–**	**–**	**5**	**53**	**49**	**–**	**–**
공립	146	–	–	24	–	2	–	–	–	5	53	49	–	–
국립사범대 졸업자	**58**	**–**	**–**	**3**	**–**	**2**	**–**	**–**	**–**	**2**	**49**	**18**	**–**	**–**
공립	58	–	–	3	–	2	–	–	–	2	49	18	–	–
사립사범대 졸업자	**52**	**–**	**–**	**2**	**–**	**–**	**–**	**–**	**–**	**2**	**3**	**22**	**–**	**–**
공립	52	–	–	2	–	–	–	–	–	2	3	22	–	–
교직과정 이수자	**16**	**–**	**–**	**10**	**–**	**–**	**–**	**–**	**–**	**1**	**–**	**5**	**–**	**–**
공립	16	–	–	10	–	–	–	–	–	1	–	5	–	–
교육대학원 졸업자	**19**	**–**	**–**	**9**	**–**	**–**	**–**	**–**	**–**	**–**	**1**	**4**	**–**	**–**
공립	19	–	–	9	–	–	–	–	–	–	1	4	–	–
양성소·양성과정·보수교육이수자	**–**	**–**	**–**	**–**	**–**	**–**	**–**	**–**	**–**	**–**	**–**	**–**	**–**	**–**
공립	–	–	–	–	–	–	–	–	–	–	–	–	–	–
기타	**1**	**–**	**–**	**–**	**–**	**–**	**–**	**–**	**–**	**–**	**–**	**–**	**–**	**–**
공립	1	–	–	–	–	–	–	–	–	–	–	–	–	–
세종시	**146**	**–**	**–**	**24**	**–**	**2**	**–**	**–**	**–**	**5**	**53**	**49**	**–**	**–**
공립	146	–	–	24	–	2	–	–	–	5	53	49	–	–

주 : 1) 자격증과목은 현재 학교급, 직위, 담당과목을 기준으로 입력한 교원의 최상급 자격증임.
2) 2016.12.8 에 자격증 표시과목이 개정됨에 따라, 공통과학, 공통사회, 요업, 상업정보가 통합과학, 통합사회, 세라믹, 상업으로 명칭이 변경됨.
또한 디자인 · 공예, 전기 · 전자 · 통신, 기계 · 금속, 화공 · 섬유, 자원 · 환경, 항해 · 기관은 디자인, 공예, 전기, 전자, 통신, 기계, 재료, 화공, 섬유, 자원, 환경공업, 항해, 기관으로 과목이 분리됨.
3) 과목을 담당하지 않는 전문상담교사,사서교사, 보건교사, 영양교사는 기타자격증 분류에 포함됨.
4) (자격증이 없는) 산학겸임교사, 무자격 교원은 `기타`에 포함됨.

4-27. Teachers by Educational Backgrounds & Certified Subjects(2)

중등교사 자격증												
동물자원	농 공	농산물 유통	식품 가공	사 진	디자인 · 공예	디자인	공 예	정보 · 컴퓨터	전기 · 전자 · 통신	전기	전자	통신
–	**–**	**–**	**–**	**–**	**–**	**–**	**–**	**24**	**–**	**–**	**–**	**–**
–	–	–	–	–	–	–	–	24	–	–	–	–
–	**–**	**–**	**–**	**–**	**–**	**–**	**–**	**10**	**–**	**–**	**–**	**–**
–	–	–	–	–	–	–	–	10	–	–	–	–
–	**–**	**–**	**–**	**–**	**–**	**–**	**–**	**3**	**–**	**–**	**–**	**–**
–	–	–	–	–	–	–	–	3	–	–	–	–
–	**–**	**–**	**–**	**–**	**–**	**–**	**–**	**8**	**–**	**–**	**–**	**–**
–	–	–	–	–	–	–	–	8	–	–	–	–
–	**–**	**–**	**–**	**–**	**–**	**–**	**–**	**3**	**–**	**–**	**–**	**–**
–	–	–	–	–	–	–	–	3	–	–	–	–
–	**–**	**–**	**–**	**–**	**–**	**–**	**–**	**–**	**–**	**–**	**–**	**–**
–	–	–	–	–	–	–	–	–	–	–	–	–
–	**–**	**–**	**–**	**–**	**–**	**–**	**–**	**–**	**–**	**–**	**–**	**–**
–	–	–	–	–	–	–	–	–	–	–	–	–
–	**–**	**–**	**–**	**–**	**–**	**–**	**–**	**24**	**–**	**–**	**–**	**–**
–	–	–	–	–	–	–	–	24	–	–	–	–

Note : 1) Certified subjects are teachers' highest certificate considering one's current school, position, and teaching subject.
2) Due to the changes in subject indications of teacher certificates on Dec. 8th 2016, common science, common social studies and commercial information have been renamed into integrated science, integrated social studies and commerce respectively. In addition, design·craft, electrical·electronic·communication engineering, mechanical·metallurgical engineering, chemical engineering·textile, resource·environment, and navigation·ship engineering have been separated into each subject.
3) School counselor, school librarian teacher, school health teacher, and school nutrition teacher are included in 'Other Certificate'.
4) Industrial-educational teachers (without certification) and unqualified teachers are included in 'Others'.

4-27. 출 신 별 자 격 증 과 목 별 교 원 수(3)

중등교사 자격증

구 분	기계 · 금속	기 계	재 료	화공 · 섬유	화 공	섬 유	자원 · 환경	자원	환경 공업	건 설	세라믹	인 쇄	상 업	수산 · 해양	항해 · 기관
총계	**2**	**–**	**–**	**–**	**1**	**–**	**–**	**–**	**–**	**1**	**–**	**–**	**–**	**–**	**–**
공립	2	–	–	–	1	–	–	–	–	1	–	–	–	–	–
국립사범대 졸업자	**2**	**–**	**–**	**–**	**1**	**–**	**–**	**–**	**–**	**1**	**–**	**–**	**–**	**–**	**–**
공립	2	–	–	–	1	–	–	–	–	1	–	–	–	–	–
사립사범대 졸업자	**–**	**–**	**–**	**–**	**–**	**–**	**–**	**–**	**–**	**–**	**–**	**–**	**–**	**–**	**–**
공립	–	–	–	–	–	–	–	–	–	–	–	–	–	–	–
교직과정 이수자	**–**	**–**	**–**	**–**	**–**	**–**	**–**	**–**	**–**	**–**	**–**	**–**	**–**	**–**	**–**
공립	–	–	–	–	–	–	–	–	–	–	–	–	–	–	–
교육대학원 졸업자	**–**	**–**	**–**	**–**	**–**	**–**	**–**	**–**	**–**	**–**	**–**	**–**	**–**	**–**	**–**
공립	–	–	–	–	–	–	–	–	–	–	–	–	–	–	–
양성소·양성과정· 보수교육이수자	**–**	**–**	**–**	**–**	**–**	**–**	**–**	**–**	**–**	**–**	**–**	**–**	**–**	**–**	**–**
공립	–	–	–	–	–	–	–	–	–	–	–	–	–	–	–
기타	**–**	**–**	**–**	**–**	**–**	**–**	**–**	**–**	**–**	**–**	**–**	**–**	**–**	**–**	**–**
공립	–	–	–	–	–	–	–	–	–	–	–	–	–	–	–
세종시	**2**	**–**	**–**	**–**	**1**	**–**	**–**	**–**	**–**	**1**	**–**	**–**	**–**	**–**	**–**
공립	2	–	–	–	1	–	–	–	–	1	–	–	–	–	–

주 : 1) 자격증과목은 현재 학교급, 직위, 담당과목을 기준으로 입력한 교원의 최상급 자격증임.
2) 2016.12.8 에 자격증 표시과목이 개정됨에 따라, 공통과학, 공통사회, 요업, 상업정보가 통합과학, 통합사회, 세라믹, 상업으로 명칭이 변경됨.
또한 디자인 · 공예, 전기 · 전자 · 통신, 기계 · 금속, 화공 · 섬유, 자원 · 환경, 항해 · 기관은 디자인, 공예, 전기, 전자, 통신, 기계, 재료, 화공, 섬유, 자원, 환경공업, 항해, 기관으로 과목이 분리됨.
3) 과목을 담당하지 않는 전문상담교사,사서교사, 보건교사, 영양교사는 기타자격증 분류에 포함됨.
4) (자격증이 없는) 산학겸임교사, 무자격 교원은 '기타'에 포함됨.

4-27. Teachers by Educational Backgrounds & Certified Subjects(3)

중등교사 자격증								특수 교사 자격증	실기 교사 자격증	기타자격증				
항 해	기 관	냉 동	의 상	관 광	조 리	미 용	연극 · 영화			전문 상담 교사	사서교사	보건교사	영양교사	기 타
-	**-**	**-**	**-**	**-**	**-**	**-**	**-**	**32**	**-**	**17**	**9**	**37**	**29**	**1**
-	-	-	-	-	-	-	-	32	-	17	9	37	29	1
-	**-**	**-**	**-**	**-**	**-**	**-**	**-**	**12**	**-**	**-**	**3**	**-**	**-**	**1**
-	-	-	-	-	-	-	-	12	-	-	3	-	-	1
-	**-**	**-**	**-**	**-**	**-**	**-**	**-**	**18**	**-**	**1**	**-**	**-**	**-**	**-**
-	-	-	-	-	-	-	-	18	-	1	-	-	-	-
-	**-**	**-**	**-**	**-**	**-**	**-**	**-**	**2**	**-**	**5**	**5**	**35**	**11**	**-**
-	-	-	-	-	-	-	-	2	-	5	5	35	11	-
-	**-**	**-**	**-**	**-**	**-**	**-**	**-**	**-**	**-**	**10**	**1**	**-**	**13**	**-**
-	-	-	-	-	-	-	-	-	-	10	1	-	13	-
-	**-**	**-**	**-**	**-**	**-**	**-**	**-**	**-**	**-**	**1**	**-**	**-**	**2**	**-**
-	-	-	-	-	-	-	-	-	-	1	-	-	2	-
-	**-**	**-**	**-**	**-**	**-**	**-**	**-**	**-**	**-**	**-**	**-**	**2**	**3**	**-**
-	-	-	-	-	-	-	-	-	-	-	-	2	3	-
-	**-**	**-**	**-**	**-**	**-**	**-**	**-**	**32**	**-**	**17**	**9**	**37**	**29**	**1**
-	-	-	-	-	-	-	-	32	-	17	9	37	29	1

Note : 1) Certified subjects are teachers' highest certificate considering one's current school, position, and teaching subject.
2) Due to the changes in subject indications of teacher certificates on Dec. 8th 2016, common science, common social studies and commercial information have been renamed into integrated science, integrated social studies and commerce respectively. In addition, design·craft, electrical·electronic·communication engineering, mechanical·metallurgical engineering, chemical engineering·textile, resource·environment, and navigation·ship engineering have been separated into each subject.
3) School counselor, school librarian teacher, school health teacher, and school nutrition teacher are included in 'Other Certificate'.
4) Industrial-educational teachers (without certification) and unqualified teachers are included in 'Others'.

4-28. 자 격 증 과 목 별 퇴 직 교 원 수(1)

구 분	총계	중등교사 자격증										
		계	국 어	수 학	통합 과학	물 리	화 학	생 물	지구 과학	통합 사회	일반 사회	역 사
총계	**23**	**22**	**3**	**3**	**-**	**1**	**-**	**-**	**1**	**-**	**2**	**1**
공립	23	22	3	3	-	1	-	-	1	-	2	1
세종시	**23**	**22**	**3**	**3**	**-**	**1**	**-**	**-**	**1**	**-**	**2**	**1**
공립	23	22	3	3	-	1	-	-	1	-	2	1

주 : 1) 자격증과목은 현재 학교급, 직위, 담당과목을 기준으로 입력한 교원의 최상급 자격증임.
2) 2016.12.8 에 자격증 표시과목이 개정됨에 따라, 공통과학, 공통사회, 요업, 상업정보가 통합과학, 통합사회, 세라믹, 상업으로 명칭이 변경됨.
또한 디자인 · 공예, 전기 · 전자 · 통신, 기계 · 금속, 화공 · 섬유, 자원 · 환경, 항해 · 기관은 디자인, 공예, 전기, 전자, 통신, 기계, 재료, 화공, 섬유, 자원, 환경공업, 항해, 기관으로 과목이 분리됨.
3) 과목을 담당하지 않는 전문상담교사,사서교사, 보건교사, 영양교사는 기타자격증 분류에 포함됨.
4) (자격증이 없는) 산학겸임교사, 무자격 교원은 '기타'에 포함됨.
5) 기간제 교사는 제외됨.

4-28. 자 격 증 과 목 별 퇴 직 교 원 수(2)

구 분	중등교사 자격증													
	영어	독일어	프랑스어	중국어	스페인어	일본어	러시아어	아랍어	베트남어	기술 · 가정	기 술	가 정	무용	식물자원 · 조경
총계	**1**	**-**	**-**	**-**	**-**	**-**	**-**	**-**	**-**	**-**	**-**	**3**	**-**	**-**
공립	1	-	-	-	-	-	-	-	-	-	-	3	-	-
세종시	**1**	**-**	**-**	**-**	**-**	**-**	**-**	**-**	**-**	**-**	**-**	**3**	**-**	**-**
공립	1	-	-	-	-	-	-	-	-	-	-	3	-	-

주 : 1) 자격증과목은 현재 학교급, 직위, 담당과목을 기준으로 입력한 교원의 최상급 자격증임.
2) 2016.12.8 에 자격증 표시과목이 개정됨에 따라, 공통과학, 공통사회, 요업, 상업정보가 통합과학, 통합사회, 세라믹, 상업으로 명칭이 변경됨.
또한 디자인 · 공예, 전기 · 전자 · 통신, 기계 · 금속, 화공 · 섬유, 자원 · 환경, 항해 · 기관은 디자인, 공예, 전기, 전자, 통신, 기계, 재료, 화공, 섬유, 자원, 환경공업, 항해, 기관으로 과목이 분리됨.
3) 과목을 담당하지 않는 전문상담교사,사서교사, 보건교사, 영양교사는 기타자격증 분류에 포함됨.
4) (자격증이 없는) 산학겸임교사, 무자격 교원은 '기타'에 포함됨.
5) 기간제 교사는 제외됨.

4-28. Retired Teachers by Certified Subjects(1)

재 직 교 원 수

지 리	도덕 · 윤리	상 담	진로진학 상담	교육학	종 교	철 학	심리학	환 경	체 육	교 련	음 악	미 술	한 문
-	1	-	2	-	-	-	-	-	1	-	1	2	-
-	1	-	2	-	-	-	-	-	1	-	1	2	-
-	1	-	2	-	-	-	-	-	1	-	1	2	-
-	1	-	2	-	-	-	-	-	1	-	1	2	-

Note : 1) Certified subjects are teachers' highest certificate considering one's current school, position, and teaching subject.
2) Due to the changes in subject indications of teacher certificates on Dec. 8th 2016, common science, common social studies and commercial information have been renamed into integrated science, integrated social studies and commerce respectively. In addition, design·craft, electrical·electronic·communication engineering, mechanical·metallurgical engineering, chemical engineering·textile, resource·environment, and navigation·ship engineering have been separated into each subject.
3) School counselor, school librarian teacher, school health teacher, and school nutrition teacher are included in 'Other Certificate'.
4) Industrial-educational teachers (without certification) and unqualified teachers are included in 'Others'.
5) Temporary Instructors are excluded.

4-28. Retired Teachers by Certified Subjects(2)

중등교사 자격증

동물자원	농 공	농산물 유통	식품 가공	사 진	디자인 · 공예	디자인	공 예	정보 · 컴퓨터	전기 · 전자 · 통신	전기	전자	통신
-	-	-	-	-	-	-	-	-	-	-	-	-
-	-	-	-	-	-	-	-	-	-	-	-	-
-	-	-	-	-	-	-	-	-	-	-	-	-
-	-	-	-	-	-	-	-	-	-	-	-	-

Note : 1) Certified subjects are teachers' highest certificate considering one's current school, position, and teaching subject.
2) Due to the changes in subject indications of teacher certificates on Dec. 8th 2016, common science, common social studies and commercial information have been renamed into integrated science, integrated social studies and commerce respectively. In addition, design·craft, electrical·electronic·communication engineering, mechanical·metallurgical engineering, chemical engineering·textile, resource·environment, and navigation·ship engineering have been separated into each subject.
3) School counselor, school librarian teacher, school health teacher, and school nutrition teacher are included in 'Other Certificate'.
4) Industrial-educational teachers (without certification) and unqualified teachers are included in 'Others'.
5) Temporary Instructors are excluded

4-28. 자 격 증 과 목 별 퇴 직 교 원 수(3)

중등교사 자격증

구 분	기계 · 금속	기 계	재 료	화공 · 섬유	화 공	섬 유	자원 · 환경	자원	환경 공업	건 설	세라믹	인 쇄	상 업	수산 · 해양	항해 · 기관
총계	-	-	-	-	-	-	-	-	-	-	-	-	-	-	-
공립	-	-	-	-	-	-	-	-	-	-	-	-	-	-	-
세종시	-	-	-	-	-	-	-	-	-	-	-	-	-	-	-
공립	-	-	-	-	-	-	-	-	-	-	-	-	-	-	-

주 : 1) 자격증과목은 현재 학교급, 직위, 담당과목을 기준으로 입력한 교원의 최상급 자격증임.
2) 2016.12.8 에 자격증 표시과목이 개정됨에 따라, 공통과학, 공통사회, 요업, 상업정보가 통합과학, 통합사회, 세라믹, 상업으로 명칭이 변경됨.
또한 디자인 · 공예, 전기 · 전자 · 통신, 기계 · 금속, 화공 · 섬유, 자원 · 환경, 항해 · 기관은 디자인, 공예, 전기, 전자, 통신, 기계, 재료, 화공, 섬유, 자원, 환경공업, 항해, 기관으로 과목이 분리됨.
3) 과목을 담당하지 않는 전문상담교사,사서교사, 보건교사, 영양교사는 기타자격증 분류에 포함됨.
4) (자격증이 없는) 산학겸임교사, 무자격 교원은 '기타'에 포함됨.
5) 기간제 교사는 제외됨.

4-29. 학 교 용 지

(단위: ㎡)

구 분	합 계	교지		
		계	교사대지	체육장
총계	**469,753**	**456,100**	**330,983**	**125,117**
공립	469,753	456,100	330,983	125,117
세종시	**469,753**	**456,100**	**330,983**	**125,117**
공립	469,753	456,100	330,983	125,117

4-30. 용 도 별 교 사 면 적

(단위: ㎡)

구 분	총 계	교수 학습 공간	지원공간	관리/ 행정 공간	보건/ 위생 공간
총계	**299,655**	**77,115**	**85,891**	**22,859**	**20,202**
공립	299,655	77,115	85,891	22,859	20,202
세종시	**299,655**	**77,115**	**85,891**	**22,859**	**20,202**
공립	299,655	77,115	85,891	22,859	20,202

4-28. Retired Teachers by Certified Subjects(3)

항 해	기 관	냉 동	의 상	관 광	조 리	미 용	연극 · 영화	특수교사 자격증	실기교사 자격증	기타자격증				
										전문상담 교사	사서 교사	보건 교사	영양 교사	기 타
-	-	-	-	-	-	-	-	-	-	-	-	-	-	1
-	-	-	-	-	-	-	-	-	-	-	-	-	-	1
-	-	-	-	-	-	-	-	-	-	-	-	-	-	1
-	-	-	-	-	-	-	-	-	-	-	-	-	-	1

Note : 1) Certified subjects are teachers' highest certificate considering one's current school, position, and teaching subject.
2) Due to the changes in subject indications of teacher certificates on Dec. 8th 2016, common science, common social studies and commercial information have been renamed into integrated science, integrated social studies and commerce respectively. In addition, design·craft, electrical·electronic·communication engineering, mechanical·metallurgical engineering, chemical engineering·textile, resource·environment, and navigation·ship engineering have been separated into each subject.
3) School counselor, school librarian teacher, school health teacher, and school nutrition teacher are included in 'Other Certificate'.
4) Industrial-educational teachers (without certification) and unqualified teachers are included in 'Others'.
5) Temporary Instructors are excluded.

4-29. School Site

부속토지			
계	농장	연습림	기타
13,653	67	-	13,586
13,653	67	-	13,586
13,653	67	-	13,586
13,653	67	-	13,586

4-30. Areas by Usage

기타공간				공유면적
기숙사	사택	온실	기 타	
-	61	-	10,909	82,618
-	61	-	10,909	82,618
-	61	-	10,909	82,618
-	61	-	10,909	82,618

4-31. 구 조 별 건 물 동 수

(단위: 동)

구분	총계	철근 콘크리트	철 골 조	철골철근 콘크리트
총계	**63**	**51**	**3**	**6**
공립	63	51	3	6
세종시	**63**	**51**	**3**	**6**
공립	63	51	3	6

4-32. 구 조 별 건 물 면 적(1)

(단위: ㎡)

구 분	합 계								교수학습공간			
	총계	철근 콘크리트	철골조	철골 철근 콘크리트	벽돌/ 블럭조	석 조	목 조	기 타	계	철근 콘크리트	철골조	철골 철근 콘크리트
총계	**299,655**	**250,521**	**1,663**	**47,332**	**139**	**-**	**-**	**-**	**77,115**	**64,922**	**-**	**12,193**
공립	299,655	250,521	1,663	47,332	139	-	-	-	77,115	64,922	-	12,193
세종시	**299,655**	**250,521**	**1,663**	**47,332**	**139**	**-**	**-**	**-**	**77,115**	**64,922**	**-**	**12,193**
공립	299,655	250,521	1,663	47,332	139	-	-	-	77,115	64,922	-	12,193

4-31. Buildings by Structure

벽돌/블럭조	석 조	목 조	기 타
3	-	-	-
3	-	-	-
3	-	-	-
3	-	-	-

4-32. Building Area by Structure(1)

				지 원 공 간							
벽돌/블럭조	석 조	목 조	기 타	계	철근콘크리트	철골조	철골철근콘크리트	벽돌/블럭조	석 조	목 조	기 타
-	-	-	-	85,891	71,392	1,560	12,939	-	-	-	-
-	-	-	-	85,891	71,392	1,560	12,939	-	-	-	-
-	-	-	-	85,891	71,392	1,560	12,939	-	-	-	-
-	-	-	-	85,891	71,392	1,560	12,939	-	-	-	-

4-32. 구 조 별 건 물 면 적(2)

(단위: ㎡)

구 분	관 리/ 행 정 공 간							
	계	철근 콘크 리트	철골조	철골 철근 콘크 리트	벽돌/ 블럭조	석 조	목 조	기 타
총계	**22,859**	**19,954**	**-**	**2,827**	**78**	**-**	**-**	**-**
공립	22,859	19,954	-	2,827	78	-	-	-
세종시	**22,859**	**19,954**	**-**	**2,827**	**78**	**-**	**-**	**-**
공립	22,859	19,954	-	2,827	78	-	-	-

4-33. 에 너 지 사 용 량

(2023.01.01 ~ 2023.12.31)

구 분	전 기		물
	일반전기(kWh)	심야전기(kWh)	상수도(톤)
총계	**10,465,460**	**-**	**153,740**
공립	10,465,460	-	153,740
세종시	**10,465,460**	**-**	**153,740**
공립	10,465,460	-	153,740

4-32. Building Area by Structure(2)

기 타 시 설							
계	철근 콘크리트	철골조	철골 철근 콘크리트	벽돌/ 블럭조	석 조	목 조	기 타
113,790	**94,253**	**103**	**19,373**	**61**	**-**	**-**	**-**
113,790	94,253	103	19,373	61	-	-	-
113,790	**94,253**	**103**	**19,373**	**61**	**-**	**-**	**-**
113,790	94,253	103	19,373	61	-	-	-

4-33. Quantity of Energy Usage

기 타			
가 스(㎥)	유 류(ℓ)	탄 류(kg)	신재생에너지(kwh)
505,848	**-**	**-**	**2,930,855**
505,848	-	-	2,930,855
505,848	**-**	**-**	**2,930,855**
505,848	-	-	2,930,855

4-34. 냉 난 방 면 적

(단위: ㎡)

구 분	총 계	난 방				
		개 별 난 방				
		소 계	가스	유류	탄류	전기
총계	**299,655**	**154,393**	**48,633**	**61**	**-**	**105,699**
공립	299,655	154,393	48,633	61	-	105,699
세종시	**299,655**	**154,393**	**48,633**	**61**	**-**	**105,699**
공립	299,655	154,393	48,633	61	-	105,699

주 : 냉방, 신재생에너지, 바닥난방의 면적은 총계에 불포함.

4-35. 컴 퓨 터 보 유 현 황

(2024.01 .01)

구 분	합 계					학생용 컴퓨터				
	총 계	데스크탑	노트북	태블릿	기 타	계	데스크탑	노트북	태블릿	기 타
총계	**9,172**	**2,842**	**2,373**	**3,847**	**110**	**6,016**	**1,405**	**866**	**3,666**	**79**
공립	9,172	2,842	2,373	3,847	110	6,016	1,405	866	3,666	79
세종시	**9,172**	**2,842**	**2,373**	**3,847**	**110**	**6,016**	**1,405**	**866**	**3,666**	**79**
공립	9,172	2,842	2,373	3,847	110	6,016	1,405	866	3,666	79

주 : 클라우드 PC, 스틱 PC는 '기타'에 포함됨.

4-34. Cooling & Heating Areas

난 방		비 난 방	냉 방	신 재 생 에 너 지	바 닥 난 방
중 앙 난 방	지 역 난 방				
63,881	**3,726**	**77,655**	**214,636**	**95,799**	**2,483**
63,881	3,726	77,655	214,636	95,799	2,483
63,881	**3,726**	**77,655**	**214,636**	**95,799**	**2,483**
63,881	3,726	77,655	214,636	95,799	2,483

Note : Cooling, New & Renewable Energy and Floor Heating areas are not included in the total number of areas.

4-35. The Current Status of Possessed Computer

교원용 컴퓨터					직원용 컴퓨터					기 타				
계	데스크탑	노트북	태블릿	기 타	계	데스크탑	노트북	태블릿	기 타	계	데스크탑	노트북	태블릿	기 타
2,600	**970**	**1,439**	**178**	**13**	**275**	**224**	**50**	**1**	**-**	**281**	**243**	**18**	**2**	**18**
2,600	970	1,439	178	13	275	224	50	1	-	281	243	18	2	18
2,600	**970**	**1,439**	**178**	**13**	**275**	**224**	**50**	**1**	**-**	**281**	**243**	**18**	**2**	**18**
2,600	970	1,439	178	13	275	224	50	1	-	281	243	18	2	18

Note : Cloud PCs and stick PCs are included in the 'Others'.

4-36. 직 원 수

구 분	합 계		일 반 직			
			5 급		6 급	
	계	여자	계	여자	계	여자
정원	**84**		**-**		**29**	
공립	84		-		29	
현원	**94**	**61**	**-**		**30**	**17**
공립	94	61	-		30	17
세종시	**94**	**61**	**-**	**-**	**30**	**17**
공립	94	61	-	-	30	17

4-36. Clerical Staffs

7 급		8 급		9 급	
계	여자	계	여자	계	여자
27		**28**		**-**	
27		28		-	
32	**21**	**23**	**17**	**9**	**6**
32	21	23	17	9	6
32	**21**	**23**	**17**	**9**	**6**
32	21	23	17	9	6

5. 고등학교 현황

5-1. 고 등 학 교 개 황(1)

구 분	학 교 수													
	합 계		주 야 별						남 녀 별					
			주간		야간		주야간		남자		여자		공학	
총계	**21**	**–**	**21**	**–**	**–**	**–**	**–**	**–**	**1**	**–**	**1**	**–**	**19**	**–**
공립	20	–	20	–	–	–	–	–	1	–	1	–	18	–
사립	1	–	1	–	–	–	–	–	–	–	–	–	1	–
세종시	**21**	**–**	**21**	**–**	**–**	**–**	**–**	**–**	**1**	**–**	**1**	**–**	**19**	**–**
공립	20	–	20	–	–	–	–	–	1	–	1	–	18	–
사립	1	–	1	–	–	–	–	–	–	–	–	–	1	–

주 : ( )는 분교장 수이며 전체 수에 불포함.

5-1. Summary(1)

교 직 원 수				입 학 자 수		졸업자수		교실수				
교 원 수		직 원 수										
계	여자	계	여자	계	여자	계	여자	계	일반 교실	교과 교실	특별 교실	수준별 교실
1,403	**904**	**114**	**72**	**5,019**	**2,590**	**3,524**	**1,771**	**1,104**	**612**	**124**	**361**	**7**
1,356	879	110	71	4,809	2,468	3,328	1,682	1,070	588	124	351	7
47	25	4	1	210	122	196	89	34	24	-	10	-
1,403	**904**	**114**	**72**	**5,019**	**2,590**	**3,524**	**1,771**	**1,104**	**612**	**124**	**361**	**7**
1,356	879	110	71	4,809	2,468	3,328	1,682	1,070	588	124	351	7
47	25	4	1	210	122	196	89	34	24	-	10	-

Note : The figures in ( ) indicate the number of branch schools and are not included in the total number of schools.

5-1. 고 등 학 교 개 황(2)

구 분	학 급 수															학 생 수					
	합 계					주 간					야 간					합 계					
	계	1 학년	2 학년	3 학년	특수 학급 수	계	1 학년	2 학년	3 학년	특수 학급 수	계	1 학년	2 학년	3 학년	특수 학급 수	계		주 간		야 간	
																계	여자	계	여자	계	여자
총계	**585**	**200**	**197**	**174**	**14**	**585**	**200**	**197**	**174**	**14**	**-**	**-**	**-**	**-**	**-**	**13,774**	**7,000**	**13,774**	**7,000**	**-**	**-**
공립	561	192	189	166	14	561	192	189	166	14	-	-	-	-	-	13,150	6,657	13,150	6,657	-	-
사립	24	8	8	8	-	24	8	8	8	-	-	-	-	-	-	624	343	624	343	-	-
세종시	**585**	**200**	**197**	**174**	**14**	**585**	**200**	**197**	**174**	**14**	**-**	**-**	**-**	**-**	**-**	**13,774**	**7,000**	**13,774**	**7,000**	**-**	**-**
공립	561	192	189	166	14	561	192	189	166	14	-	-	-	-	-	13,150	6,657	13,150	6,657	-	-
사립	24	8	8	8	-	24	8	8	8	-	-	-	-	-	-	624	343	624	343	-	-

주 : ( )는 분교장 수이며 전체 수에 불포함.

5-1. Summary(2)

학 생 수																	
1 학 년						2 학 년						3 학 년					
계		주 간		야 간		계		주 간		야 간		계		주 간		야 간	
계	여자	계	여자	계	여자	계	여자	계	여자	계	여자	계	여자	계	여자	계	여자
5,049	**2,606**	**5,049**	**2,606**	**-**	**-**	**4,669**	**2,405**	**4,669**	**2,405**	**-**	**-**	**4,056**	**1,989**	**4,056**	**1,989**	**-**	**-**
4,834	2,482	4,834	2,482	-	-	4,459	2,298	4,459	2,298	-	-	3,857	1,877	3,857	1,877	-	-
215	124	215	124	-	-	210	107	210	107	-	-	199	112	199	112	-	-
5,049	**2,606**	**5,049**	**2,606**	**-**	**-**	**4,669**	**2,405**	**4,669**	**2,405**	**-**	**-**	**4,056**	**1,989**	**4,056**	**1,989**	**-**	**-**
4,834	2,482	4,834	2,482	-	-	4,459	2,298	4,459	2,298	-	-	3,857	1,877	3,857	1,877	-	-
215	124	215	124	-	-	210	107	210	107	-	-	199	112	199	112	-	-

Note : The figures in ( ) indicate the number of branch schools and are not included in the total number of schools.

5-2. 학 급 수 별 학 교 수

구 분	계	~ 1	2	3	4	5	6	7	8	9	10	11	12
총계	**21 –**	**–**	**–**	**–**	**–**	**– –**	**–**	**–**	**–**	**– –**	**–**	**–**	**3**
공립	20 –	–	–	–	–	– –	–	–	–	– –	–	–	3
사립	1 –	–	–	–	–	– –	–	–	–	– –	–	–	–
세종시	**21 –**	**–**	**–**	**–**	**–**	**– –**	**–**	**–**	**–**	**– –**	**–**	**–**	**3**
공립	20 –	–	–	–	–	– –	–	–	–	– –	–	–	3
사립	1 –	–	–	–	–	– –	–	–	–	– –	–	–	–

주 : ( )는 분교장 수이며 전체 수에 불포함.

5-2. Schools by the Number of Classes

13	14	15	16	17	18	19 ~ 20	21 ~ 23	24 ~ 26	27 ~ 29	30 ~ 32	33 ~ 35	36 ~ 38	39 ~ 41	42 ~ 44	45 ~
–	**–**	**1**	**–**	**–**	**1**	**–**	**–**	**4**	**2**	**1**	**4**	**3**	**2**	**–**	**–**
–	–	1	–	–	1	–	–	3	2	1	4	3	2	–	–
–	–	–	–	–	–	–	–	1	–	–	–	–	–	–	–
–	**–**	**1**	**–**	**–**	**1**	**–**	**–**	**4**	**2**	**1**	**4**	**3**	**2**	**–**	**–**
–	–	1	–	–	1	–	–	3	2	1	4	3	2	–	–
–	–	–	–	–	–	–	–	1	–	–	–	–	–	–	–

Note : The figures in ( ) indicate the number of branch schools and are not included in the total number of schools.

5-3. 특 수 지 공 립 고 등 학 교 현 황(1)

구 분	학 교 수	학 급 수	학 생 수		학 생 수			
			합 계		1 학 년		2 학 년	
			계	여자	계	여자	계	여자

5-3. 특 수 지 공 립 고 등 학 교 현 황(2)

구 분	합 계						가 지					
	학교수	학급수	학생수	교원수	직원수	교실수	학교수	학급수	학생수	교원수	직원수	교실수

5-3. Public High Schools in Remote Places & Islands(1)

학 생 수		교원수		직원수	교실수
3 학 년					
계	여자	계	여자		

5-3. Public High Schools in Remote Places & Islands(2)

나 지						다 지						라 지					
학교수	학급수	학생수	교원수	직원수	교실수	학교수	학급수	학생수	교원수	직원수	교실수	학교수	학급수	학생수	교원수	직원수	교실수

5-4. 학 생 수 별 학 교 수

구 분	계		~ 100		101 ~ 150		151 ~ 300	
총계	**21**	**–**	**–**	**–**	**–**		**5**	**–**
공립	20	–	–	–	–		5	–
사립	1	–	–	–	–		–	–
세종시	**21**	**–**	**–**	**–**	**–**		**5**	**–**
공립	20	–	–	–	–		5	–
사립	1	–	–	–	–		–	–

주 : ( )는 분교장 수이며 전체 수에 불포함.

5-4. Schools by the Number of Students

301 ~ 450	451 ~ 600	601 ~ 750	751 ~ 900	901 ~ 1,050	1,051 ~ 1,200	1,201 ~
-	**3**	**4**	**5**	**4**	**-**	**-**
-	3	3	5	4	-	-
-	-	1	-	-	-	-
-	**3**	**4**	**5**	**4**	**-**	**-**
-	3	3	5	4	-	-
-	-	1	-	-	-	-

Note : The figures in ( ) indicate the number of branch schools and are not included in the total number of schools.

5-5. 학 년 별 학 급 수 및 학 생 수

구 분	합계			일 반 학 급								
				단 식 학 급								
				계			1학년			2학년		
	학급수	학생수		학급수	학생수		학급수	학생수		학급수	학생수	
		계	여자		계	여자		계	여자		계	여자
총계	**585**	**13,774**	**7,000**	**571**	**13,701**	**6,976**	**200**	**5,027**	**2,600**	**197**	**4,646**	**2,396**
공립	561	13,150	6,657	547	13,077	6,633	192	4,812	2,476	189	4,436	2,289
사립	24	624	343	24	624	343	8	215	124	8	210	107
세종시	**585**	**13,774**	**7,000**	**571**	**13,701**	**6,976**	**200**	**5,027**	**2,600**	**197**	**4,646**	**2,396**
공립	561	13,150	6,657	547	13,077	6,633	192	4,812	2,476	189	4,436	2,289
사립	24	624	343	24	624	343	8	215	124	8	210	107

주 : 특수학급에는 순회학급이 포함되며, ()는 순회학급 수치임.

5-5. Classes & Students by Grade

3학년			복식학급			특 수 학 급					
학급수	학생수		학급수	학생수		학급수		학생수			
	계	여자		계	여자			계		여자	
174	**4,028**	**1,980**	**-**	**-**	**-**	**14**	**-**	**73**	**-**	**24**	**-**
166	3,829	1,868	-	-	-	14	-	73	-	24	-
8	199	112	-	-	-	-	-	-	-	-	-
174	**4,028**	**1,980**	**-**	**-**	**-**	**14**	**-**	**73**	**-**	**24**	**-**
166	3,829	1,868	-	-	-	14	-	73	-	24	-
8	199	112	-	-	-	-	-	-	-	-	-

Note : Itinerant classes are included in special classes, and the figures in ( ) indicate the number of itinerant classes.

5-6. 학 년 및 연 령 별 학 생 수

구 분	합 계		만 14세 이하		만 15세		만 16세	
	계	여자	계	여자	계	여자	계	여자
총계	**13,774**	**7,000**	**47**	**31**	**4,977**	**2,572**	**4,699**	**2,418**
1학년	5,049	2,606	47	31	4,945	2,552	55	22
2학년	4,669	2,405	-	-	32	20	4,588	2,362
3학년	4,056	1,989	-	-	-	-	56	34
세종시	**13,774**	**7,000**	**47**	**31**	**4,977**	**2,572**	**4,699**	**2,418**
1학년	5,049	2,606	47	31	4,945	2,552	55	22
2학년	4,669	2,405	-	-	32	20	4,588	2,362
3학년	4,056	1,989	-	-	-	-	56	34

5-6. Students by Grades & Age

만 17세		만 18세		만 19세		만 20세		만 21세 이상	
계	여자	계	여자	계	여자	계	여자	계	여자
4,001	**1,949**	**45**	**27**	**5**	**3**	**-**	**-**	**-**	**-**
2	1	-	-	-	-	-	-	-	-
48	22	1	1	-	-	-	-	-	-
3,951	1,926	44	26	5	3	-	-	-	-
4,001	**1,949**	**45**	**27**	**5**	**3**	**-**	**-**	**-**	**-**
2	1	-	-	-	-	-	-	-	-
48	22	1	1	-	-	-	-	-	-
3,951	1,926	44	26	5	3	-	-	-	-

5-7. 학 생 변 동 상 황 (1)

(2023.03.01 ~ 2024.02.28)

구 분	학 업 중 단 자					
	합 계		자퇴		퇴학	
	계	여자	계	여자	계	여자
총계	**290**	**143**	**283**	**142**	**5**	**1**
공립	274	131	267	130	5	1
사립	16	12	16	12	-	-
학년별						
1학년	**172**	**84**	**169**	**83**	**1**	**1**
공립	165	79	162	78	1	1
사립	7	5	7	5	-	-
2학년	**104**	**56**	**102**	**56**	**2**	**-**
공립	**96**	**50**	**94**	**50**	**2**	**-**
사립	8	6	8	6	-	-
3학년	**14**	**3**	**12**	**3**	**2**	**-**
공립	13	2	11	2	2	-
사립	1	1	1	1	-	-
세종시	**290**	**143**	**283**	**142**	**5**	**1**
공립	274	131	267	130	5	1
사립	16	12	16	12	-	-

주 : 학업중단자 중 유예, 면제는 특수교육대상자에 한함.

5-7. Annual Turnover of Students(1)

제적		유예		면제		장기결석에 따른 정원 외 학적관리	
계	여자	계	여자	계	여자	계	여자
-	**-**	**1**	**-**	**1**	**-**	**-**	**-**
-	-	1	-	1	-	-	-
-	-	-	-	-	-	-	-

By Grade

-	**-**	**1**	**-**	**1**	**-**	**-**	**-**
-	-	1	-	1	-	-	-
-	-	-	-	-	-	-	-
-	**-**	**-**	**-**	**-**	**-**	**-**	**-**
-	-	-	-	-	-	-	-
-	-	-	-	-	-	-	-
-	**-**	**-**	**-**	**-**	**-**	**-**	**-**
-	-	-	-	-	-	-	-
-	-	-	-	-	-	-	-
-	**-**	**1**	**-**	**1**	**-**	**-**	**-**
-	-	1	-	1	-	-	-
-	-	-	-	-	-	-	-

Note : Postponed Enrollments and Exmepts are limited to students in the special education.

5-7. 학 생 변 동 상 황 (2)

(2023.03.01 ~ 2024.02.28)

구 분	수 료		휴 학		사 망		재입학		편입학	
	계	여자	계	여자	계	여자	계	여자	계	여자
총계	**-**	**-**	**8**	**3**	**2**	**2**	**7**	**3**	**42**	**27**
공립	-	-	7	2	2	2	6	3	39	26
사립	-	-	1	1	-	-	1	-	3	1
학년별										
1학년	**-**	**-**	**3**	**1**	**1**	**1**	**4**	**2**	**20**	**14**
공립	-	-	3	1	1	1	4	2	18	13
사립	-	-	-	-	-	-	-	-	2	1
2학년	**-**	**-**	**4**	**1**	**1**	**1**	**2**	**1**	**17**	**10**
공립	-	-	3	-	1	1	2	1	16	10
사립	-	-	1	1	-	-	-	-	1	-
3학년	**-**	**-**	**1**	**1**	**-**	**-**	**1**	**-**	**5**	**3**
공립	-	-	1	1	-	-	-	-	5	3
사립	-	-	-	-	-	-	1	-	-	-
세종시	**-**	**-**	**8**	**3**	**2**	**2**	**7**	**3**	**42**	**27**
공립	-	-	7	2	2	2	6	3	39	26
사립	-	-	1	1	-	-	1	-	3	1

주 : 학업중단자 중 유예, 면제는 특수교육대상자에 한함.

5-7. Annual Turnover of Students(2)

복학		유 급		전 출				전 입 학			
				도 내		도 외		도 내		도 외	
계	여자	계	여자	계	여자	계	여자	계	여자	계	여자
4	**2**	**2**	**2**	**23**	**14**	**128**	**75**	**25**	**15**	**246**	**117**
4	2	2	2	21	12	121	71	23	13	231	109
-	-	-	-	2	2	7	4	2	2	15	8
By Grade											
3	**1**	**2**	**2**	**16**	**13**	**87**	**56**	**17**	**14**	**182**	**89**
3	1	2	2	15	12	82	53	15	12	172	85
-	-	-	-	1	1	5	3	2	2	10	4
1	**1**	**-**	**-**	**6**	**1**	**37**	**16**	**7**	**1**	**58**	**27**
1	1	-	-	5	-	35	15	7	1	54	23
-	-	-	-	1	1	2	1	-	-	4	4
-	**-**	**-**	**-**	**1**	**-**	**4**	**3**	**1**	**-**	**6**	**1**
-	-	-	-	1	-	4	3	1	-	5	1
-	-	-	-	-	-	-	-	-	-	1	-
4	**2**	**2**	**2**	**23**	**14**	**128**	**75**	**25**	**15**	**246**	**117**
4	2	2	2	21	12	121	71	23	13	231	109
-	-	-	-	2	2	7	4	2	2	15	8

Note : Postponed Enrollments and Exmepts are limited to students in the special education.

5-8. 학 업 중 단 학 생 현 황

(2023.03.01 ~ 2024.02.28)

구분	합계		자 퇴							
			소 계		질 병		가 사		부 적 응	
	계	여자	계	여자	계	여자	계	여자	계	여자
총계	**290**	**143**	**283**	**142**	**26**	**16**	**3**	**-**	**24**	**7**
공립	274	131	267	130	26	16	3	-	24	7
사립	16	12	16	12	-	-	-	-	-	-
학년별										
1학년	**172**	**84**	**169**	**83**	**12**	**7**	**3**	**-**	**13**	**4**
공립	165	79	162	78	12	7	3	-	13	4
사립	7	5	7	5	-	-	-	-	-	-
2학년	**104**	**56**	**102**	**56**	**13**	**9**	**-**	**-**	**10**	**3**
공립	96	50	94	50	13	9	-	-	10	3
사립	8	6	8	6	-	-	-	-	-	-
3학년	**14**	**3**	**12**	**3**	**1**	**-**	**-**	**-**	**1**	**-**
공립	13	2	11	2	1	-	-	-	1	-
사립	1	1	1	1	-	-	-	-	-	-
세종시	**290**	**143**	**283**	**142**	**26**	**16**	**3**	**-**	**24**	**7**
공립	274	131	267	130	26	16	3	-	24	7
사립	16	12	16	12	-	-	-	-	-	-

주 : 학업중단자 중 유예, 면제는 특수교육대상자에 한함.

5-8. Expelled, Dropouts and Absentees

해외출국		기타		퇴학						제적		유예		면제		장기결석에 따른 정원외 관리	
				품행 Behavior													
				소계 Subtotal		학교폭력대책 심의위원회 요청		학칙 위반에 따른 징계									
계	여자	계	여자	계	여자	계	여자	계	여자	계	여자	계	여자	계	여자	계	여자
45	**24**	**185**	**95**	**5**	**1**	**1**	**-**	**4**	**1**	**-**	**-**	**1**	**-**	**1**	**-**	**-**	**-**
45	24	169	83	5	1	1	-	4	1	-	-	1	-	1	-	-	-
-	-	16	12	-	-	-	-	-	-	-	-	-	-	-	-	-	-
										By Grade							
29	**14**	**112**	**58**	**1**	**1**	**-**	**-**	**1**	**1**	**-**	**-**	**1**	**-**	**1**	**-**	**-**	**-**
29	14	105	53	1	1	-	-	1	1	-	-	1	-	1	-	-	-
-	-	7	5	-	-	-	-	-	-	-	-	-	-	-	-	-	-
13	**9**	**66**	**35**	**2**	**-**	**-**	**-**	**2**	**-**	**-**	**-**	**-**	**-**	**-**	**-**	**-**	**-**
13	9	58	29	2	-	-	-	2	-	-	-	-	-	-	-	-	-
-	-	8	6	-	-	-	-	-	-	-	-	-	-	-	-	-	-
3	**1**	**7**	**2**	**2**	**-**	**1**	**-**	**1**	**-**	**-**	**-**	**-**	**-**	**-**	**-**	**-**	**-**
3	1	6	1	2	-	1	-	1	-	-	-	-	-	-	-	-	-
-	-	1	1	-	-	-	-	-	-	-	-	-	-	-	-	-	-
45	**24**	**185**	**95**	**5**	**1**	**1**	**-**	**4**	**1**	**-**	**-**	**1**	**-**	**1**	**-**	**-**	**-**
45	24	169	83	5	1	1	-	4	1	-	-	1	-	1	-	-	-
-	-	16	12	-	-	-	-	-	-	-	-	-	-	-	-	-	-

Note : Postponed Enrollments and exmepts are limited to students in the special education.

5-9. 유 학 현 황

(2023.03.01 ~ 2024.02.28)

구분	총 계		원인별						국가별							
			자비유학		해외이주		파견동행		미국		캐나다		유럽		일본	
	계	여자	계	여자	계	여자	계	여자	계	여자	계	여자	계	여자	계	여자
총계	**29**	**19**	**15**	**11**	**3**	**1**	**11**	**7**	**4**	**2**	**3**	**3**	**1**	**1**	**1**	**1**
공립	29	19	15	11	3	1	11	7	4	2	3	3	1	1	1	1
세종시	**29**	**19**	**15**	**11**	**3**	**1**	**11**	**7**	**4**	**2**	**3**	**3**	**1**	**1**	**1**	**1**
공립	29	19	15	11	3	1	11	7	4	2	3	3	1	1	1	1

주 : 유럽 : 영국, 프랑스, 독일, 스페인, 러시아 / 동남아 : 필리핀, 태국, 싱가포르, 인도, 인도네시아, 말레이시아, 베트남, 그 외.

5-9. Studying Abroad

국가별															
중국		호주		뉴질랜드		중동		남미		동남아		기타		미확인	
계	여자	계	여자	계	여자	계	여자	계	여자	계	여자	계	여자	계	여자
-	**-**	**1**	**1**	**-**	**-**	**-**	**-**	**-**	**-**	**4**	**3**	**12**	**6**	**3**	**2**
-	-	1	1	-	-	-	-	-	-	4	3	12	6	3	2
-	**-**	**1**	**1**	**-**	**-**	**-**	**-**	**-**	**-**	**4**	**3**	**12**	**6**	**3**	**2**
-	-	1	1	-	-	-	-	-	-	4	3	12	6	3	2

Note : Europe : United Kingdom, France, Germany, Spain, Russia / South-East Asia : Philippines, Thailand, Singapore, India, Indonesia, Malaysia, Vietnam and Others.

5-10. 귀 국 현 황 (1)

(2023. 03. 01 ~ 2024 .02 .28)

구 분	총 계		원인별					
			파견동행		해외이주		유학	
	계	여자	계	여자	계	여자	계	여자
총계	**22**	**15**	**18**	**13**	**-**	**-**	**4**	**2**
공립	22	15	18	13	-	-	4	2
세종시	**22**	**15**	**18**	**13**	**-**	**-**	**4**	**2**
공립	22	15	18	13	-	-	4	2

주 : 유럽 : 영국, 프랑스, 독일, 스페인, 러시아 / 동남아 : 필리핀, 태국, 싱가포르, 인도, 인도네시아, 말레이시아, 베트남, 그 외.

5-10. 귀 국 현 황 (2)

(2023. 03. 01 ~ 2024 .02 .28)

구 분	국가별											
	미국		캐나다		유럽		일본		중국		호주	
	계	여자	계	여자	계	여자	계	여자	계	여자	계	여자
총계	**9**	**8**	**1**	**1**	**3**	**1**	**-**	**-**	**1**	**1**	**-**	**-**
공립	9	8	1	1	3	1	-	-	1	1	-	-
세종시	**9**	**8**	**1**	**1**	**3**	**1**	**-**	**-**	**1**	**1**	**-**	**-**
공립	9	8	1	1	3	1	-	-	1	1	-	-

주 : 유럽 : 영국, 프랑스, 독일, 스페인, 러시아 / 동남아 : 필리핀, 태국, 싱가포르, 인도, 인도네시아, 말레이시아, 베트남, 그 외.

5-10. Returnee(1)

체류기간별							
2년 미만		2년이상~3년미만		3년이상~5년미만		5년 이상	
계	여자	계	여자	계	여자	계	여자
11	**8**	**5**	**3**	**5**	**3**	**1**	**1**
11	8	5	3	5	3	1	1
11	**8**	**5**	**3**	**5**	**3**	**1**	**1**
11	8	5	3	5	3	1	1

Note : Europe : United Kingdom, France, Germany, Spain, Russia / South-East Asia : Philippines, Thailand, Singapore, India, Indonesia, Malaysia, Vietnam and Others.

5-10. Returnee(2)

국가별											
뉴질랜드		중동		남미		동남아		기타		미확인	
계	여자	계	여자	계	여자	계	여자	계	여자	계	여자
-	**-**	**1**	**-**	**1**	**-**	**-**	**-**	**6**	**4**	**-**	**-**
-	-	1	-	1	-	-	-	6	4	-	-
-	**-**	**1**	**-**	**1**	**-**	**-**	**-**	**6**	**4**	**-**	**-**
-	-	1	-	1	-	-	-	6	4	-	-

Note : Europe : United Kingdom, France, Germany, Spain, Russia / South-East Asia : Philippines, Thailand, Singapore, India, Indonesia, Malaysia, Vietnam and Others.

5-11. 다 문 화 학 생 현 황 (1)

구 분	총계(D)		국제결혼가정의 국내출생 자녀															
			소계(A)		일본		중국		중국 (한국계)		대만		몽골		필리핀		베트남	
	계	여자	계	여자	계	여자	계	여자	계	여자	계	여자	계	여자	계	여자	계	여자
총계	**104**	**57**	**90**	**46**	**8**	**3**	**21**	**12**	**1**	**1**	**2**	**2**	**-**	**-**	**19**	**10**	**27**	**13**
공립	100	54	87	44	6	2	21	12	1	1	2	2	-	-	19	10	27	13
사립	4	3	3	2	2	1	-	-	-	-	-	-	-	-	-	-	-	-
세종시	**104**	**57**	**90**	**46**	**8**	**3**	**21**	**12**	**1**	**1**	**2**	**2**	**-**	**-**	**19**	**10**	**27**	**13**
공립	100	54	87	44	6	2	21	12	1	1	2	2	-	-	19	10	27	13
사립	4	3	3	2	2	1	-	-	-	-	-	-	-	-	-	-	-	-

주 : 1) (D)=(A)+(B)+(C)
2) 조선족은 중국(한국계)에 포함됨.
3) 고려인은 러시아 및 중앙아시아(한국계)에 포함됨.

5-11. 다 문 화 학 생 현 황 (2)

구 분	국제결혼가정의 중도입국 자녀																	
	소계(B)		일본		중국		중국 (한국계)		대만		몽골		필리핀		베트남		태국	
	계	여자	계	여자	계	여자	계	여자	계	여자	계	여자	계	여자	계	여자	계	여자
총계	**6**	**4**	**1**	**1**	**2**	**1**	**-**	**-**	**-**	**-**	**1**	**-**	**-**	**-**	**1**	**1**	**-**	**-**
공립	6	4	1	1	2	1	-	-	-	-	1	-	-	-	1	1	-	-
세종시	**6**	**4**	**1**	**1**	**2**	**1**	**-**	**-**	**-**	**-**	**1**	**-**	**-**	**-**	**1**	**1**	**-**	**-**
공립	6	4	1	1	2	1	-	-	-	-	1	-	-	-	1	1	-	-

주 : 1) (D)=(A)+(B)+(C)
2) 조선족은 중국(한국계)에 포함됨.
3) 고려인은 러시아 및 중앙아시아(한국계)에 포함됨.

5-11. Multicultural Students(1)

국제결혼가정의 국내출생 자녀

태국		캄보디아		인도네시아		중앙아시아		미국		러시아		러시아 및 중앙아시아 (한국계)		중동		유럽		아프리카		기타	
계	여자	계	여자	계	여자	계	여자	계	여자	계	여자	계	여자	계	여자	계	여자	계	여자	계	여자
2	**-**	**1**	**1**	**-**	**-**	**1**	**1**	**1**	**-**	**1**	**-**	**1**	**1**	**-**	**-**	**-**	**-**	**-**	**-**	**5**	**2**
2	-	1	1	-	-	1	1	1	-	1	-	1	1	-	-	-	-	-	-	4	1
-	-	-	-	-	-	-	-	-	-	-	-	-	-	-	-	-	-	-	-	1	1
2	**-**	**1**	**1**	**-**	**-**	**1**	**1**	**1**	**-**	**1**	**-**	**1**	**1**	**-**	**-**	**-**	**-**	**-**	**-**	**5**	**2**
2	-	1	1	-	-	1	1	1	-	1	-	1	1	-	-	-	-	-	-	4	1
-	-	-	-	-	-	-	-	-	-	-	-	-	-	-	-	-	-	-	-	1	1

Note : 1) (D)=(A)+(B)+(C)
2) Korean-Chinese is included in China(Korean Descent).
3) Koryo-saram is included in Russia and Central Asia(Korean Descent).

5-11. Multicultural Students(2)

국제결혼가정의 중도입국 자녀

캄보디아		인도네시아		중앙아시아		미국		러시아		러시아 및 중앙아시아 (한국계)		중동		유럽		아프리카		기타	
계	여자	계	여자	계	여자	계	여자	계	여자	계	여자	계	여자	계	여자	계	여자	계	여자
-	**-**	**-**	**-**	**-**	**-**	**-**	**-**	**-**	**-**	**-**	**-**	**-**	**-**	**-**	**-**	**-**	**-**	**1**	**1**
-	-	-	-	-	-	-	-	-	-	-	-	-	-	-	-	-	-	1	1
-	**-**	**-**	**-**	**-**	**-**	**-**	**-**	**-**	**-**	**-**	**-**	**-**	**-**	**-**	**-**	**-**	**-**	**1**	**1**
-	-	-	-	-	-	-	-	-	-	-	-	-	-	-	-	-	-	1	1

Note : 1) (D)=(A)+(B)+(C)
2) Korean-Chinese is included in China(Korean Descent).
3) Koryo-saram is included in Russia and Central Asia(Korean Descent).

5-11. 다 문 화 학 생 현 황 (3)

구 분	외국인가정 자녀																	
	소계(C)		일본		중국		중국 (한국계)		대만		몽골		필리핀		베트남		태국	
	계	여자	계	여자	계	여자	계	여자	계	여자	계	여자	계	여자	계	여자	계	여자
총계	**8**	**7**	**-**	**-**	**4**	**4**	**-**	**-**	**-**	**-**	**-**	**-**	**-**	**-**	**1**	**1**	**-**	**-**
공립	7	6	-	-	3	3	-	-	-	-	-	-	-	-	1	1	-	-
사립	1	1	-	-	1	1	-	-	-	-	-	-	-	-	-	-	-	-
세종시	**8**	**7**	**-**	**-**	**4**	**4**	**-**	**-**	**-**	**-**	**-**	**-**	**-**	**-**	**1**	**1**	**-**	**-**
공립	7	6	-	-	3	3	-	-	-	-	-	-	-	-	1	1	-	-
사립	1	1	-	-	1	1	-	-	-	-	-	-	-	-	-	-	-	-

주 : 1) (D)=(A)+(B)+(C)
2) 조선족은 중국(한국계)에 포함됨.
3) 고려인은 러시아 및 중앙아시아(한국계)에 포함됨.

5-12. 외 국 인 유 학 생 현 황

(2023.03.01 ~ 2024.02.28)

구분	총 계 (F)		아시아																					
			소 계(A)		중 국		일 본		몽 골		베트남		인도 네시아		태 국		필리핀		우즈베 키스탄		카자흐 스탄		기타	
	계	여자	계	여자	계	여자	계	여자	계	여자	계	여자	계	여자	계	여자	계	여자	계	여자	계	여자	계	여자
총계	**1**	**-**	**1**	**-**	**-**	**-**	**-**	**-**	**-**	**-**	**-**	**-**	**-**	**-**	**-**	**-**	**-**	**-**	**1**	**-**	**-**	**-**	**-**	**-**
공립	1	-	1	-	-	-	-	-	-	-	-	-	-	-	-	-	-	-	1	-	-	-	-	-
세종시	**1**	**-**	**1**	**-**	**-**	**-**	**-**	**-**	**-**	**-**	**-**	**-**	**-**	**-**	**-**	**-**	**-**	**-**	**1**	**-**	**-**	**-**	**-**	**-**
공립	1	-	1	-	-	-	-	-	-	-	-	-	-	-	-	-	-	-	1	-	-	-	-	-

주 : (F)=(A)+(B)+(C)+(D)+(E)

5-11. Multicultural Students(3)

외국인가정 자녀																			
캄보디아		인도네시아		중앙아시아		미국		러시아		러시아 및 중앙아시아 (한국계)		중동		유럽		아프리카		기타	
계	여자	계	여자	계	여자	계	여자	계	여자	계	여자	계	여자	계	여자	계	여자	계	여자
-	-	-	-	2	1	-	-	-	-	1	1	-	-	-	-	-	-	-	-
-	-	-	-	2	1	-	-	-	-	1	1	-	-	-	-	-	-	-	-
-	-	-	-	-	-	-	-	-	-	-	-	-	-	-	-	-	-	-	-
-	-	-	-	2	1	-	-	-	-	1	1	-	-	-	-	-	-	-	-
-	-	-	-	2	1	-	-	-	-	1	1	-	-	-	-	-	-	-	-
-	-	-	-	-	-	-	-	-	-	-	-	-	-	-	-	-	-	-	-

Note : 1) (D)=(A)+(B)+(C)
2) Korean-Chinese is included in China(Korean Descent).
3) Koryo-saram is included in Russia and Central Asia(Korean Descent).

5-12. International Students

아메리카								유럽												오세아니아 (D)		아프리카 (E)	
소 계(B)		미 국		캐나다		기 타		소 계(C)		프랑스		독 일		영 국		러시아		기 타		Oceania		Africa	
계	여자	계	여자	계	여자	계	여자	계	여자	계	여자	계	여자	계	여자	계	여자	계	여자	계	여자	계	여자
-	-	-	-	-	-	-	-	-	-	-	-	-	-	-	-	-	-	-	-	-	-	-	-
-	-	-	-	-	-	-	-	-	-	-	-	-	-	-	-	-	-	-	-	-	-	-	-
-	-	-	-	-	-	-	-	-	-	-	-	-	-	-	-	-	-	-	-	-	-	-	-
-	-	-	-	-	-	-	-	-	-	-	-	-	-	-	-	-	-	-	-	-	-	-	-

Note : (F)=(A)+(B)+(C)+(D)+(E)

5-13. 입 학 상 황(1)

구 분	입 학 정 원			입 학 지 원 자									
				합계								주 간	
	합 계	주 간	야 간	합 계		당해연도 졸업자		이전연도 졸업자		기 타		계	
				계	여자	계	여자	계	여자	계	여자	계	여자
총계	**5,105**	**5,105**	**-**	**5,700**	**2,842**	**5,654**	**2,815**	**11**	**7**	**35**	**20**	**5,700**	**2,842**
공립	4,889	4,889	-	5,490	2,720	5,447	2,694	11	7	32	19	5,490	2,720
사립	216	216	-	210	122	207	121	-	-	3	1	210	122
세종시	**5,105**	**5,105**	**-**	**5,700**	**2,842**	**5,654**	**2,815**	**11**	**7**	**35**	**20**	**5,700**	**2,842**
공립	4,889	4,889	-	5,490	2,720	5,447	2,694	11	7	32	19	5,490	2,720
사립	216	216	-	210	122	207	121	-	-	3	1	210	122

주 : '기타'에는 검정고시 및 교육과정 이수자, 외국학교 수학자, 정원외 입학자, 재입·편입학자, 기타 입학자 등이 포함됨.

5-13. Admission of Freshmen(1)

입 학 지 원 자													
주 간						야 간							
당해연도 졸업자		이전연도 졸업자		기 타		계		당해연도 졸업자		이전연도 졸업자		기 타	
계	여자	계	여자	계	여자	계	여자	계	여자	계	여자	계	여자
5,654	**2,815**	**11**	**7**	**35**	**20**	**-**	**-**	**-**	**-**	**-**	**-**	**-**	**-**
5,447	2,694	11	7	32	19	-	-	-	-	-	-	-	-
207	121	-	-	3	1	-	-	-	-	-	-	-	-
5,654	**2,815**	**11**	**7**	**35**	**20**	**-**	**-**	**-**	**-**	**-**	**-**	**-**	**-**
5,447	2,694	11	7	32	19	-	-	-	-	-	-	-	-
207	121	-	-	3	1	-	-	-	-	-	-	-	-

Note : 'Others' includes students who passed the Korean General Educational Development(GED) test, completed the requirement of curriculum, have studied abroad, were admitted in extra quota, re-entered, transferred and any other entrants.

5-13. 입 학 상 황(2)

구 분	입 학 자											
	합 계								주 간			
	합 계		당해연도 졸업자		이전연도 졸업자		기 타		계		당해연도 졸업자	
	계	여자	계	여자	계	여자	계	여자	계	여자	계	여자
총계	**5,019**	**2,590**	**4,979**	**2,567**	**10**	**6**	**30**	**17**	**5,019**	**2,590**	**4,979**	**2,567**
공립	4,809	2,468	4,772	2,446	10	6	27	16	4,809	2,468	4,772	2,446
사립	210	122	207	121	-	-	3	1	210	122	207	121
세종시	**5,019**	**2,590**	**4,979**	**2,567**	**10**	**6**	**30**	**17**	**5,019**	**2,590**	**4,979**	**2,567**
공립	4,809	2,468	4,772	2,446	10	6	27	16	4,809	2,468	4,772	2,446
사립	210	122	207	121	-	-	3	1	210	122	207	121

주 : '기타'에는 검정고시 및 교육과정 이수자, 외국학교 수학자, 정원외 입학자, 재입·편입학자, 기타 입학자 등이 포함됨.

5-13. Admission of Freshmen(2)

입 학 자											
주 간				야 간							
이전연도 졸업자		기 타		계		당해연도 졸업자		이전연도 졸업자		기 타	
계	여자	계	여자	계	여자	계	여자	계	여자	계	여자
10	**6**	**30**	**17**	**-**	**-**	**-**	**-**	**-**	**-**	**-**	**-**
10	6	27	16	-	-	-	-	-	-	-	-
-	-	3	1	-	-	-	-	-	-	-	-
10	**6**	**30**	**17**	**-**	**-**	**-**	**-**	**-**	**-**	**-**	**-**
10	6	27	16	-	-	-	-	-	-	-	-
-	-	3	1	-	-	-	-	-	-	-	-

Note : 'Others' includes students who passed the Korean General Educational Development(GED) test, completed the requirement of curriculum, have studied abroad, were admitted in extra quota, re-entered, transferred and any other entrants.

5-14. 졸 업자 현 황

구 분	합계		일반고등학교	
	계	여자	계	여자
총계	**3,524**	**1,771**	**2,906**	**1,435**
공립	3,328	1,682	2,710	1,346
사립	196	89	196	89
세종시	**3,524**	**1,771**	**2,906**	**1,435**
공립	3,328	1,682	2,710	1,346
사립	196	89	196	89

5-14. The Situation after Graduating

특수목적고등학교		특성화고등학교		자율고등학교	
계	여자	계	여자	계	여자
250	**167**	**173**	**83**	**195**	**86**
250	167	173	83	195	86
-	-	-	-	-	-
250	**167**	**173**	**83**	**195**	**86**
250	167	173	83	195	86
-	-	-	-	-	-

5-15. 직 위 별 교 원 수(1)

구 분	정 원 수				재 직 교 원 수					
					합 계				교 장	
	계	교 장	교 감	교 사	계		여자		계	여자
총계	**1,203.0**	**20.0**	**21.0**	**1,162.0**	**1,403**	**(155)**	**904**	**(118)**	**20**	**1**
공립	1,156.0	19.0	20.0	1,117.0	1,356	(155)	879	(118)	19	1
사립	47.0	1.0	1.0	45.0	47		25		1	-
세종시	**1,203.0**	**20.0**	**21.0**	**1,162.0**	**1,403**	**(155)**	**904**	**(118)**	**20**	**1**
공립	1,156.0	19.0	20.0	1,117.0	1,356	(155)	879	(118)	19	1
사립	47.0	1.0	1.0	45.0	47		25		1	-

주 : 1) ( )는 휴직교원 수로 전체교원 수에 포함됨.
2) 강사수는 전체수에 불포함.
3) 지침 개선에 따라 정원수는 소수점 첫째자리까지 표기

5-15. Teachers by Position(1)

재 직 교 원 수					
교 감		수석교사		보직교사	
계	여자	계	여자	계	여자
21	**7**	**-**	**-**	**239**	**124**
20	6	-	-	226	119
1	1	-	-	13	5
21	**7**	**-**	**-**	**239**	**124**
20	6	-	-	226	119
1	1	-	-	13	5

Note : 1) The figures in ( ) indicate the teachers on temporary leave from service are included in the total number of teachers.
2) Part-Time Teachers are not included in the total number of teachers.
3) From 2019, the figures in T.O. are displayed to one decimal place in accordance with the revised guidelines.

5-15. 직 위 별 교 원 수(2)

구 분	재 직 교 원 수											
	교 사				특 수 교 사				전 문 상 담 교 사				사 서 교 사			
	계		여자		계		여자		계		여자		계		여자	
총계	**822**	**(144)**	**538**	**(107)**	**11**	**(2)**	**7**	**(2)**	**14**	**(1)**	**12**	**(1)**	**9**	**(1)**	**9**	**(1)**
공립	805	(144)	531	(107)	11	(2)	7	(2)	14	(1)	12	(1)	9	(1)	9	(1)
사립	17		7		-		-		-		-		-		-	
세종시	**822**	**(144)**	**538**	**(107)**	**11**	**(2)**	**7**	**(2)**	**14**	**(1)**	**12**	**(1)**	**9**	**(1)**	**9**	**(1)**
공립	805	(144)	531	(107)	11	(2)	7	(2)	14	(1)	12	(1)	9	(1)	9	(1)
사립	17		7		-		-		-		-		-		-	

주 : 1) ( )는 휴직교원 수로 전체교원 수에 포함됨.
2) 강사수는 전체수에 불포함.
3) 지침 개선에 따라 정원수는 소수점 첫째자리까지 표기

5-15. Teachers by Position(2)

실기교사		보건교사		영양교사		기간제교사		강사	
계	여자	계	여자	계	여자	계	여자	계	여자
-	**-**	**19 (1)**	**18 (1)**	**28 (6)**	**27 (6)**	**220**	**161**	**56**	**46**
-	-	19 (1)	18 (1)	27 (6)	26 (6)	206	150	56	46
-	-	-	-	1	1	14	11	-	-
-	**-**	**19 (1)**	**18 (1)**	**28 (6)**	**27 (6)**	**220**	**161**	**56**	**46**
-	-	19 (1)	18 (1)	27 (6)	26 (6)	206	150	56	46
-	-	-	-	1	1	14	11	-	-

Note : 1) The figures in ( ) indicate the teachers on temporary leave from service are included in the total number of teachers.
2) Part-Time Teachers are not included in the total number of teachers.
3) From 2019, the figures in T.O. are displayed to one decimal place in accordance with the revised guidelines.

5-16. 자 격 별 교 원 수

직 위 / 자 격	합 계		교 장		교 감		수석교사		정교사 1정		정교사 2정	
	계	여자	계	여자	계	여자	계	여자	계	여자	계	여자
총계	**1,403**	**904**	**23**	**1**	**21**	**8**	**-**	**-**	**988**	**617**	**276**	**189**
공립	1,356	879	22	1	20	7	-	-	951	600	270	184
사립	47	25	1	-	1	1	-	-	37	17	6	5
교(원)장	**20**	**1**	**20**	**1**	**-**	**-**	**-**	**-**	**-**	**-**	**-**	**-**
공립	19	1	19	1	-	-	-	-	-	-	-	-
사립	1	-	1	-	-	-	-	-	-	-	-	-
교(원)감	**21**	**7**	**3**	**-**	**18**	**7**	**-**	**-**	**-**	**-**	**-**	**-**
공립	20	6	3	-	17	6	-	-	-	-	-	-
사립	1	1	-	-	1	1	-	-	-	-	-	-
보직교사	**239**	**124**	**-**	**-**	**3**	**1**	**-**	**-**	**227**	**117**	**7**	**5**
공립	226	119	-	-	3	1	-	-	214	112	7	5
사립	13	5	-	-	-	-	-	-	13	5	-	-
교사	**822**	**538**	**-**	**-**	**-**	**-**	**-**	**-**	**685**	**447**	**133**	**87**
공립	805	531	-	-	-	-	-	-	668	440	133	87
사립	17	7	-	-	-	-	-	-	17	7	-	-
특수교사	**11**	**7**	**-**	**-**	**-**	**-**	**-**	**-**	**11**	**7**	**-**	**-**
공립	11	7	-	-	-	-	-	-	11	7	-	-
전문상담교사	**14**	**12**	**-**	**-**	**-**	**-**	**-**	**-**	**-**	**-**	**-**	**-**
공립	14	12	-	-	-	-	-	-	-	-	-	-
사서교사	**9**	**9**	**-**	**-**	**-**	**-**	**-**	**-**	**-**	**-**	**-**	**-**
공립	9	9	-	-	-	-	-	-	-	-	-	-
보건교사	**19**	**18**	**-**	**-**	**-**	**-**	**-**	**-**	**-**	**-**	**-**	**-**
공립	19	18	-	-	-	-	-	-	-	-	-	-
영양교사	**28**	**27**	**-**	**-**	**-**	**-**	**-**	**-**	**-**	**-**	**-**	**-**
공립	27	26	-	-	-	-	-	-	-	-	-	-
사립	1	1	-	-	-	-	-	-	-	-	-	-
기간제교사	**220**	**161**	**-**	**-**	**-**	**-**	**-**	**-**	**65**	**46**	**136**	**97**
공립	206	150	-	-	-	-	-	-	58	41	130	92
사립	14	11	-	-	-	-	-	-	7	5	6	5
세종시	**1,403**	**904**	**23**	**1**	**21**	**8**	**-**	**-**	**988**	**617**	**276**	**189**
공립	1,356	879	22	1	20	7	-	-	951	600	270	184
사립	47	25	1	-	1	1	-	-	37	17	6	5

5-16. Teachers by Certification

준 교 사		전문상담교사		사서교사		실기교사		보건교사		영양교사		기 타	
계	여자	계	여자	계	여자	계	여자	계	여자	계	여자	계	여자
-	**-**	**17**	**14**	**10**	**10**	**-**	**-**	**35**	**34**	**33**	**31**	**-**	**-**
-	-	17	14	10	10	-	-	34	33	32	30	-	-
-	-	-	-	-	-	-	-	1	1	1	1	-	-
-	**-**	**-**	**-**	**-**	**-**	**-**	**-**	**-**	**-**	**-**	**-**	**-**	**-**
-	-	-	-	-	-	-	-	-	-	-	-	-	-
-	-	-	-	-	-	-	-	-	-	-	-	-	-
-	**-**	**-**	**-**	**-**	**-**	**-**	**-**	**-**	**-**	**-**	**-**	**-**	**-**
-	-	-	-	-	-	-	-	-	-	-	-	-	-
-	-	-	-	-	-	-	-	-	-	-	-	-	-
-	**-**	**1**	**-**	**-**	**-**	**-**	**-**	**1**	**1**	**-**	**-**	**-**	**-**
-	-	1	-	-	-	-	-	1	1	-	-	-	-
-	-	-	-	-	-	-	-	-	-	-	-	-	-
-	**-**	**-**	**-**	**-**	**-**	**-**	**-**	**4**	**4**	**-**	**-**	**-**	**-**
-	-	-	-	-	-	-	-	4	4	-	-	-	-
-	-	-	-	-	-	-	-	-	-	-	-	-	-
-	**-**	**-**	**-**	**-**	**-**	**-**	**-**	**-**	**-**	**-**	**-**	**-**	**-**
-	-	-	-	-	-	-	-	-	-	-	-	-	-
-	**-**	**14**	**12**	**-**	**-**	**-**	**-**	**-**	**-**	**-**	**-**	**-**	**-**
-	-	14	12	-	-	-	-	-	-	-	-	-	-
-	**-**	**-**	**-**	**9**	**9**	**-**	**-**	**-**	**-**	**-**	**-**	**-**	**-**
-	-	-	-	9	9	-	-	-	-	-	-	-	-
-	**-**	**-**	**-**	**-**	**-**	**-**	**-**	**19**	**18**	**-**	**-**	**-**	**-**
-	-	-	-	-	-	-	-	19	18	-	-	-	-
-	**-**	**-**	**-**	**-**	**-**	**-**	**-**	**-**	**-**	**28**	**27**	**-**	**-**
-	-	-	-	-	-	-	-	-	-	27	26	-	-
-	-	-	-	-	-	-	-	-	-	1	1	-	-
-	**-**	**2**	**2**	**1**	**1**	**-**	**-**	**11**	**11**	**5**	**4**	**-**	**-**
-	-	2	2	1	1	-	-	10	10	5	4	-	-
-	-	-	-	-	-	-	-	1	1	-	-	-	-
-	**-**	**17**	**14**	**10**	**10**	**-**	**-**	**35**	**34**	**33**	**31**	**-**	**-**
-	-	17	14	10	10	-	-	34	33	32	30	-	-
-	**-**	**-**	**-**	**-**	**-**	**-**	**-**	**1**	**1**	**1**	**1**	**-**	**-**

5-17. 경 력 연 수 별 교 원 수

구 분	합 계		5년 미만		5년 이상 ~ 10년 미만		10년 이상 ~ 15년 미만		15년 이상 ~ 20년 미만	
	계	여자	계	여자	계	여자	계	여자	계	여자
총계	**1,403**	**904**	**278**	**200**	**579**	**370**	**213**	**130**	**113**	**72**
공립	1,356	879	269	192	576	369	208	128	105	69
사립	47	25	9	8	3	1	5	2	8	3
교(원)장	**20**	**1**	**-**	**-**	**-**	**-**	**-**	**-**	**-**	**-**
공립	19	1	-	-	-	-	-	-	-	-
사립	1	-	-	-	-	-	-	-	-	-
교(원)감	**21**	**7**	**-**	**-**	**-**	**-**	**-**	**-**	**-**	**-**
공립	20	6	-	-	-	-	-	-	-	-
사립	1	1	-	-	-	-	-	-	-	-
보직교사	**239**	**124**	**2**	**2**	**44**	**12**	**55**	**23**	**44**	**22**
공립	226	119	2	2	44	12	54	23	41	22
사립	13	5	-	-	-	-	1	-	3	-
교사	**822**	**538**	**118**	**75**	**467**	**308**	**119**	**77**	**47**	**32**
공립	805	531	118	75	465	308	118	77	44	30
사립	17	7	-	-	2	-	1	-	3	2
특수교사	**11**	**7**	**1**	**-**	**6**	**4**	**2**	**1**	**1**	**1**
공립	11	7	1	-	6	4	2	1	1	1
전문상담교사	**14**	**12**	**3**	**3**	**3**	**2**	**1**	**1**	**6**	**5**
공립	14	12	3	3	3	2	1	1	6	5
사서교사	**9**	**9**	**-**	**-**	**5**	**5**	**1**	**1**	**3**	**3**
공립	9	9	-	-	5	5	1	1	3	3
보건교사	**19**	**18**	**6**	**6**	**5**	**4**	**2**	**2**	**-**	**-**
공립	19	18	6	6	5	4	2	2	-	-
영양교사	**28**	**27**	**14**	**13**	**7**	**7**	**2**	**2**	**5**	**5**
공립	27	26	14	13	7	7	2	2	4	4
사립	1	1	-	-	-	-	-	-	1	1
기간제교사	**220**	**161**	**134**	**101**	**42**	**28**	**31**	**23**	**7**	**4**
공립	206	150	125	93	41	27	28	21	6	4
사립	14	11	9	8	1	1	3	2	1	-
세종시	**1,403**	**904**	**278**	**200**	**579**	**370**	**213**	**130**	**113**	**72**
공립	1,356	879	269	192	576	369	208	128	105	69
사립	47	25	9	8	3	1	5	2	8	3

5-17. Teachers by Teaching Experience

20년 이상 ~ 25년 미만		25년 이상 ~ 30년 미만		30년 이상 ~ 35년 미만		35년 이상 ~ 40년 미만		40년 이상 ~	
계	여자	계	여자	계	여자	계	여자	계	여자
89	**61**	**47**	**31**	**57**	**29**	**27**	**11**	**-**	**-**
79	58	43	29	53	26	23	8	-	-
10	3	4	2	4	3	4	3	-	-
1	**-**	**1**	**-**	**8**	**1**	**10**	**-**	**-**	**-**
1	-	1	-	8	1	9	-	-	-
-	-	-	-	-	-	1	-	-	-
2	**-**	**8**	**1**	**8**	**3**	**3**	**3**	**-**	**-**
2	-	8	1	7	2	3	3	-	-
-	-	-	-	1	1	-	-	-	-
48	**33**	**19**	**18**	**21**	**10**	**6**	**4**	**-**	**-**
44	32	17	16	20	10	4	2	-	-
4	1	2	2	1	-	2	2	-	-
36	**26**	**15**	**8**	**13**	**8**	**7**	**4**	**-**	**-**
30	24	13	8	11	6	6	3	-	-
6	2	2	-	2	2	1	1	-	-
-	**-**	**1**	**1**	**-**	**-**	**-**	**-**	**-**	**-**
-	-	1	1	-	-	-	-	-	-
-	**-**	**-**	**-**	**1**	**1**	**-**	**-**	**-**	**-**
-	-	-	-	1	1	-	-	-	-
-	**-**	**-**	**-**	**-**	**-**	**-**	**-**	**-**	**-**
-	-	-	-	-	-	-	-	-	-
-	**-**	**1**	**1**	**5**	**5**	**-**	**-**	**-**	**-**
-	-	1	1	5	5	-	-	-	-
-	**-**	**-**	**-**	**-**	**-**	**-**	**-**	**-**	**-**
-	-	-	-	-	-	-	-	-	-
-	-	-	-	-	-	-	-	-	-
2	**2**	**2**	**2**	**1**	**1**	**1**	**-**	**-**	**-**
2	2	2	2	1	1	1	-	-	-
-	-	-	-	-	-	-	-	-	-
89	**61**	**47**	**31**	**57**	**29**	**27**	**11**	**-**	**-**
79	58	43	29	53	26	23	8	-	-
10	3	4	2	4	3	4	3	-	-

5-18. 소 지 자 격 취 득 후 경 과 년 수 별 교 원 수

구 분	합계	1년미만	1년이상 ~ 2년미만	2년이상 ~ 3년미만	3년이상 ~ 4년미만	4년이상 ~ 5년미만	5년이상 ~ 6년미만	6년이상 ~ 7년미만
총계	**1,403**	**55**	**96**	**99**	**141**	**125**	**160**	**146**
공립	1,356	51	95	96	139	121	160	145
사립	47	4	1	3	2	4	-	1
교(원)장	**23**	**2**	**4**	**3**	**8**	**1**	**1**	**1**
현직	**20**	**-**	**3**	**3**	**8**	**1**	**1**	**1**
공립	19	-	3	2	8	1	1	1
사립	1	-	-	1	-	-	-	-
비현직	**3**	**2**	**1**	**-**	**-**	**-**	**-**	**-**
공립	3	2	1	-	-	-	-	-
교(원)감	**21**	**1**	**5**	**1**	**4**	**5**	**2**	**-**
현직	**18**	**1**	**4**	**1**	**3**	**5**	**2**	**-**
공립	17	-	4	1	3	5	2	-
사립	1	1	-	-	-	-	-	-
비현직	**3**	**-**	**1**	**-**	**1**	**-**	**-**	**-**
공립	3	-	1	-	1	-	-	-
정교사1정	**988**	**19**	**58**	**66**	**98**	**97**	**131**	**116**
공립	951	17	57	64	96	94	131	116
사립	37	2	1	2	2	3	-	-
정교사2정	**276**	**28**	**23**	**18**	**22**	**21**	**23**	**23**
공립	270	27	23	18	22	20	23	22
사립	6	1	-	-	-	1	-	1
전문상담교사	**17**	**1**	**1**	**1**	**2**	**-**	**-**	**2**
공립	17	1	1	1	2	-	-	2
사서교사	**10**	**-**	**1**	**1**	**1**	**-**	**-**	**-**
공립	10	-	1	1	1	-	-	-
보건교사	**35**	**1**	**2**	**2**	**-**	**1**	**1**	**2**
공립	34	1	2	2	-	1	1	2
사립	1	-	-	-	-	-	-	-
영양교사	**33**	**3**	**2**	**7**	**6**	**-**	**2**	**2**
공립	32	3	2	7	6	-	2	2
사립	1	-	-	-	-	-	-	-
세종시	**1,403**	**55**	**96**	**99**	**141**	**125**	**160**	**146**
공립	1,356	51	95	96	139	121	160	145
사립	47	4	1	3	2	4	-	1

주 : 무자격교원은 '기타'에 포함됨.

5-18. Teachers by the Number of Years Passed after Acquiring Certification

7년이상 ~ 8년미만	8년이상 ~ 9년미만	9년이상 ~ 10년미만	10년이상 ~ 11년미만	11년이상 ~ 12년미만	12년이상 ~ 13년미만	13년이상 ~ 14년미만	14년이상
60	**42**	**42**	**45**	**32**	**39**	**32**	**289**
59	42	42	45	30	37	31	263
1	-	-	-	2	2	1	26
1	**-**	**1**	**-**	**-**	**-**	**1**	**-**
1	**-**	**1**	**-**	**-**	**-**	**1**	**-**
1	-	1	-	-	-	1	-
-	-	-	-	-	-	-	-
-	**-**	**-**	**-**	**-**	**-**	**-**	**-**
-	-	-	-	-	-	-	-
-	**-**	**-**	**-**	**-**	**-**	**-**	**3**
-	**-**	**-**	**-**	**-**	**-**	**-**	**2**
-	-	-	-	-	-	-	2
-	-	-	-	-	-	-	-
-	**-**	**-**	**-**	**-**	**-**	**-**	**1**
-	-	-	-	-	-	-	1
42	**23**	**28**	**28**	**15**	**21**	**19**	**227**
42	23	28	28	15	19	18	203
-	-	-	-	-	2	1	24
15	**16**	**12**	**10**	**14**	**12**	**6**	**33**
14	16	12	10	13	12	6	32
1	-	-	-	1	-	-	1
1	**-**	**-**	**1**	**-**	**2**	**2**	**4**
1	-	-	1	-	2	2	4
-	**1**	**-**	**2**	**1**	**1**	**-**	**2**
-	1	-	2	1	1	-	2
1	**2**	**-**	**2**	**1**	**1**	**-**	**19**
1	2	-	2	1	1	-	18
-	-	-	-	-	-	-	1
-	**-**	**1**	**2**	**1**	**2**	**4**	**1**
-	-	1	2	-	2	4	1
-	-	-	-	1	-	-	-
60	**42**	**42**	**45**	**32**	**39**	**32**	**289**
59	42	42	45	30	37	31	263
1	-	-	-	2	2	1	26

Note : Unqualified teachers are included in "Others".

5-19. 소 지 자 격 별 연 수 이 수 교 원 수

(2023 .04.02 ~ 2024 .04. 01)

구 분	총 계		0 회		1 회		2 회		3 회		4 회	
	계	여자	계	여자	계	여자	계	여자	계	여자	계	여자
총계	**1,403**	**904**	**340**	**256**	**26**	**16**	**53**	**30**	**77**	**48**	**105**	**55**
공립	1,356	879	325	244	24	16	51	30	70	43	101	53
사립	47	25	15	12	2	-	2	-	7	5	4	2
교(원)장	**23**	**1**	**1**	**-**	**-**	**-**	**-**	**-**	**-**	**-**	**1**	**-**
공립	22	1	1	-	-	-	-	-	-	-	1	-
사립	1	-	-	-	-	-	-	-	-	-	-	-
교(원)감	**21**	**8**	**-**	**-**	**-**	**-**	**-**	**-**	**-**	**-**	**-**	**-**
공립	20	7	-	-	-	-	-	-	-	-	-	-
사립	1	1	-	-	-	-	-	-	-	-	-	-
정교사1정	**988**	**617**	**150**	**116**	**22**	**14**	**43**	**23**	**67**	**42**	**93**	**47**
공립	951	600	142	110	20	14	41	23	60	37	89	45
사립	37	17	8	6	2	-	2	-	7	5	4	2
정교사2정	**276**	**189**	**158**	**110**	**3**	**1**	**8**	**5**	**9**	**5**	**6**	**4**
공립	270	184	152	105	3	1	8	5	9	5	6	4
사립	6	5	6	5	-	-	-	-	-	-	-	-
전문상담교사	**17**	**14**	**3**	**3**	**-**	**-**	**-**	**-**	**-**	**-**	**-**	**-**
공립	17	14	3	3	-	-	-	-	-	-	-	-
사서교사	**10**	**10**	**2**	**2**	**-**	**-**	**-**	**-**	**-**	**-**	**-**	**-**
공립	10	10	2	2	-	-	-	-	-	-	-	-
보건교사	**35**	**34**	**13**	**13**	**1**	**1**	**-**	**-**	**-**	**-**	**3**	**2**
공립	34	33	12	12	1	1	-	-	-	-	3	2
사립	1	1	1	1	-	-	-	-	-	-	-	-
영양교사	**33**	**31**	**13**	**12**	**-**	**-**	**2**	**2**	**1**	**1**	**2**	**2**
공립	32	30	13	12	-	-	2	2	1	1	2	2
사립	1	1	-	-	-	-	-	-	-	-	-	-
세종시	**1,403**	**904**	**340**	**256**	**26**	**16**	**53**	**30**	**77**	**48**	**105**	**55**
공립	1,356	879	325	244	24	16	51	30	70	43	101	53
사립	47	25	15	12	2	-	2	-	7	5	4	2

주 : 무자격교원은 '기타'에 포함됨.

5-19. Teachers by the Times of Participation in Training

5 회		6 회		7 회		8 회		9 회		10 회		11 회 이상	
계	여자	계	여자	계	여자	계	여자	계	여자	계	여자	계	여자
154	**94**	**186**	**117**	**123**	**76**	**111**	**73**	**70**	**42**	**51**	**34**	**107**	**63**
148	93	179	113	122	75	110	73	70	42	50	34	106	63
6	1	7	4	1	1	1	-	-	-	1	-	1	-
2	**-**	**1**	**-**	**1**	**-**	**1**	**-**	**4**	**-**	**7**	**1**	**5**	**-**
2	-	1	-	1	-	1	-	4	-	6	1	5	-
-	-	-	-	-	-	-	-	-	-	1	-	-	-
-	**-**	**3**	**3**	**4**	**-**	**6**	**2**	**-**	**-**	**2**	**1**	**6**	**2**
-	-	2	2	4	-	6	2	-	-	2	1	6	2
-	-	1	1	-	-	-	-	-	-	-	-	-	-
132	**76**	**146**	**85**	**93**	**58**	**77**	**50**	**57**	**36**	**32**	**25**	**76**	**45**
127	76	140	82	92	57	76	50	57	36	32	25	75	45
5	-	6	3	1	1	1	-	-	-	-	-	1	-
10	**8**	**19**	**13**	**20**	**14**	**13**	**9**	**7**	**4**	**7**	**4**	**16**	**12**
10	8	19	13	20	14	13	9	7	4	7	4	16	12
-	-	-	-	-	-	-	-	-	-	-	-	-	-
2	**2**	**4**	**3**	**4**	**3**	**3**	**2**	**-**	**-**	**-**	**-**	**1**	**1**
2	2	4	3	4	3	3	2	-	-	-	-	1	1
1	**1**	**2**	**2**	**-**	**-**	**3**	**3**	**1**	**1**	**1**	**1**	**-**	**-**
1	1	2	2	-	-	3	3	1	1	1	1	-	-
3	**3**	**5**	**5**	**-**	**-**	**4**	**4**	**1**	**1**	**2**	**2**	**3**	**3**
3	3	5	5	-	-	4	4	1	1	2	2	3	3
-	-	-	-	-	-	-	-	-	-	-	-	-	-
4	**4**	**6**	**6**	**1**	**1**	**4**	**3**	**-**	**-**	**-**	**-**	**-**	**-**
3	3	6	6	1	1	4	3	-	-	-	-	-	-
1	1	-	-	-	-	-	-	-	-	-	-	-	-
154	**94**	**186**	**117**	**123**	**76**	**111**	**73**	**70**	**42**	**51**	**34**	**107**	**63**
148	93	179	113	122	75	110	73	70	42	50	34	106	63
6	1	7	4	1	1	1	-	-	-	1	-	1	-

Note : Unqualified teachers are included in 'Others'.

5-19. 소 지 자 격 별 연 수 이 수 교 원 수

(2023 .04.02 ~ 2024 .04. 01)

구 분	총 계		0 회		1 회		2 회		3 회		4 회	
	계	여자	계	여자	계	여자	계	여자	계	여자	계	여자
총계	**1403**	**904**	**340**	**256**	**26**	**16**	**53**	**30**	**77**	**48**	**105**	**55**
공립	1356	879	325	244	24	16	51	30	70	43	101	53
사립	47	25	15	12	2	-	2	-	7	5	4	2
교(원)장	**23**	**1**	**1**	**-**	**-**	**-**	**-**	**-**	**-**	**-**	**1**	**-**
공립	22	1	1	-	-	-	-	-	-	-	1	-
사립	1	-	-	-	-	-	-	-	-	-	-	-
교(원)감	**21**	**8**	**-**	**-**	**-**	**-**	**-**	**-**	**-**	**-**	**-**	**-**
공립	20	7	-	-	-	-	-	-	-	-	-	-
사립	1	1	-	-	-	-	-	-	-	-	-	-
정교사1정	**988**	**617**	**150**	**116**	**22**	**14**	**43**	**23**	**67**	**42**	**93**	**47**
공립	951	600	142	110	20	14	41	23	60	37	89	45
사립	37	17	8	6	2	-	2	-	7	5	4	2
정교사2정	**276**	**189**	**158**	**110**	**3**	**1**	**8**	**5**	**9**	**5**	**6**	**4**
공립	270	184	152	105	3	1	8	5	9	5	6	4
사립	6	5	6	5	-	-	-	-	-	-	-	-
전문상담교사	**17**	**14**	**3**	**3**	**-**	**-**	**-**	**-**	**-**	**-**	**-**	**-**
공립	17	14	3	3	-	-	-	-	-	-	-	-
사서교사	**10**	**10**	**2**	**2**	**-**	**-**	**-**	**-**	**-**	**-**	**-**	**-**
공립	10	10	2	2	-	-	-	-	-	-	-	-
보건교사	**35**	**34**	**13**	**13**	**1**	**1**	**-**	**-**	**-**	**-**	**3**	**2**
공립	34	33	12	12	1	1	-	-	-	-	3	2
사립	1	1	1	1	-	-	-	-	-	-	-	-
영양교사	**33**	**31**	**13**	**12**	**-**	**-**	**2**	**2**	**1**	**1**	**2**	**2**
공립	32	30	13	12	-	-	2	2	1	1	2	2
사립	1	1	-	-	-	-	-	-	-	-	-	-
세종시	**1403**	**904**	**340**	**256**	**26**	**16**	**53**	**30**	**77**	**48**	**105**	**55**
공립	1356	879	325	244	24	16	51	30	70	43	101	53
사립	47	25	15	12	2	-	2	-	7	5	4	2

주 : 무자격교원은 '기타'에 포함됨.

5-19. Teachers by the Times of Participation in Training

5 회		6 회		7 회		8 회		9 회		10 회		11 회 이상	
계	여자	계	여자	계	여자	계	여자	계	여자	계	여자	계	여자
154	**94**	**186**	**117**	**123**	**76**	**111**	**73**	**70**	**42**	**51**	**34**	**107**	**63**
148	93	179	113	122	75	110	73	70	42	50	34	106	63
6	1	7	4	1	1	1	-	-	-	1	-	1	-
2	**-**	**1**	**-**	**1**	**-**	**1**	**-**	**4**	**-**	**7**	**1**	**5**	**-**
2	-	1	-	1	-	1	-	4	-	6	1	5	-
-	-	-	-	-	-	-	-	-	-	1	-	-	-
-	**-**	**3**	**3**	**4**	**-**	**6**	**2**	**-**	**-**	**2**	**1**	**6**	**2**
-	-	2	2	4	-	6	2	-	-	2	1	6	2
-	-	1	1	-	-	-	-	-	-	-	-	-	-
132	**76**	**146**	**85**	**93**	**58**	**77**	**50**	**57**	**36**	**32**	**25**	**76**	**45**
127	76	140	82	92	57	76	50	57	36	32	25	75	45
5	-	6	3	1	1	1	-	-	-	-	-	1	-
10	**8**	**19**	**13**	**20**	**14**	**13**	**9**	**7**	**4**	**7**	**4**	**16**	**12**
10	8	19	13	20	14	13	9	7	4	7	4	16	12
-	-	-	-	-	-	-	-	-	-	-	-	-	-
2	**2**	**4**	**3**	**4**	**3**	**3**	**2**	**-**	**-**	**-**	**-**	**1**	**1**
2	2	4	3	4	3	3	2	-	-	-	-	1	1
1	**1**	**2**	**2**	**-**	**-**	**3**	**3**	**1**	**1**	**1**	**1**	**-**	**-**
1	1	2	2	-	-	3	3	1	1	1	1	-	-
3	**3**	**5**	**5**	**-**	**-**	**4**	**4**	**1**	**1**	**2**	**2**	**3**	**3**
3	3	5	5	-	-	4	4	1	1	2	2	3	3
-	-	-	-	-	-	-	-	-	-	-	-	-	-
4	**4**	**6**	**6**	**1**	**1**	**4**	**3**	**-**	**-**	**-**	**-**	**-**	**-**
3	3	6	6	1	1	4	3	-	-	-	-	-	-
1	1	-	-	-	-	-	-	-	-	-	-	-	-
154	**94**	**186**	**117**	**123**	**76**	**111**	**73**	**70**	**42**	**51**	**34**	**107**	**63**
148	93	179	113	122	75	110	73	70	42	50	34	106	63
6	1	7	4	1	1	1	-	-	-	1	-	1	-

Note : Unqualified teachers are included in `Others`.

5-20. 담 당 교 과 목 별 교 원 수(1)

구 분	계		보 통 교 과											
			국어		도 덕		사회(국사)		수 학		과 학		기술 · 가정	
총계	**1,403**	**(155)**	**96**	**(1)**	**36**	**(4)**	**160**	**(8)**	**167**	**(9)**	**145**	**(9)**	**38**	**(1)**
공립	1,356	(155)	91	(1)	34	(4)	154	(8)	161	(9)	139	(9)	37	(1)
사립	47	(-)	5	(-)	2	(-)	6	(-)	6	(-)	6	(-)	1	(-)
세종시	**1,403**	**(155)**	**96**	**(1)**	**36**	**(4)**	**160**	**(8)**	**167**	**(9)**	**145**	**(9)**	**38**	**(1)**
공립	1,356	(155)	91	(1)	34	(4)	154	(8)	161	(9)	139	(9)	37	(1)
사립	47	(-)	5	(-)	2	(-)	6	(-)	6	(-)	6	(-)	1	(-)

주: 1) 현직에 있는 교장,교감은 '기타'에 포함됨.
2) ( )는 휴직교원수로 전체교원수에 포함됨.

5-20. 담 당 교 과 목 별 교 원 수(2)

구 분	보 통 교 과										전 문 교 과			
	러시아어		아랍어		베트남어		한 문		교 양		농생명산업		공 업	
총계	**-**	**(-)**	**-**	**(-)**	**-**	**(-)**	**3**	**(-)**	**45**	**(1)**	**1**	**(-)**	**28**	**(3)**
공립	-	(-)	-	(-)	-	(-)	2	(-)	43	(1)	1	(-)	28	(3)
사립	-	(-)	-	(-)	-	(-)	1	(-)	2	(-)	-	(-)	-	(-)
세종시	**-**	**(-)**	**-**	**(-)**	**-**	**(-)**	**3**	**(-)**	**45**	**(1)**	**1**	**(-)**	**28**	**(3)**
공립	-	(-)	-	(-)	-	(-)	2	(-)	43	(1)	1	(-)	28	(3)
사립	-	(-)	-	(-)	-	(-)	1	(-)	2	(-)	-	(-)	-	(-)

주: 1) 현직에 있는 교장,교감은 '기타'에 포함됨.
2) ( )는 휴직교원수로 전체교원수에 포함됨.

5-20. Teachers by Teaching Subjects(1)

보 통 교 과																	
체 육		음 악		미 술		영 어		독일어		프랑스어		스페인어		중국어		일본어	
55	**(4)**	**24**	**(1)**	**29**	**(1)**	**146**	**(11)**	**-**	**(-)**	**-**	**(-)**	**1**	**(-)**	**9**	**(1)**	**20**	**(-)**
53	(4)	23	(1)	28	(1)	139	(11)	-	(-)	-	(-)	1	(-)	9	(1)	19	(-)
2	(-)	1	(-)	1	(-)	7	(-)	-	(-)	-	(-)	-	(-)	-	(-)	1	(-)
55	**(4)**	**24**	**(1)**	**29**	**(1)**	**146**	**(11)**	**-**	**(-)**	**-**	**(-)**	**1**	**(-)**	**9**	**(1)**	**20**	**(-)**
53	(4)	23	(1)	28	(1)	139	(11)	-	(-)	-	(-)	1	(-)	9	(1)	19	(-)
2	(-)	1	(-)	1	(-)	7	(-)	-	(-)	-	(-)	-	(-)	-	(-)	1	(-)

Note : 1) The Principals and Vice Principals on duty are included in "Others".
2) The figures in ( ) indicate the teachers, who left temporary from the service and they are included in the total number of teachers.

5-20. Teachers by Teaching Subjects(2)

전 문 교 과																기 타	
상업 정보		수산 · 해운		가사 · 실업		과 학		체 육		예 술		외국어		국 제			
11	**(-)**	**-**	**(-)**	**36**	**(3)**	**43**	**(5)**	**11**	**(-)**	**27**	**(-)**	**4**	**(-)**	**5**	**(-)**	**263**	**(93)**
11	(-)	-	(-)	36	(3)	42	(5)	11	(-)	27	(-)	4	(-)	5	(-)	258	(93)
-	(-)	-	(-)	-	(-)	1	(-)	-	(-)	-	(-)	-	(-)	-	(-)	5	(-)
11	**(-)**	**-**	**(-)**	**36**	**(3)**	**43**	**(5)**	**11**	**(-)**	**27**	**(-)**	**4**	**(-)**	**5**	**(-)**	**263**	**(93)**
11	(-)	-	(-)	36	(3)	42	(5)	11	(-)	27	(-)	4	(-)	5	(-)	258	(93)
-	(-)	-	(-)	-	(-)	1	(-)	-	(-)	-	(-)	-	(-)	-	(-)	5	(-)

Note : 1) The Principals and Vice Principals on duty are included in "Others".
2) The figures in ( ) indicates the teachers, who left temporary from the service and they are included in the total number of teachers.

5-21. 연 령 별 교 원 수

구 분	합계		~만 24세		만 25세 ~ 만 29세		만 30세 ~ 만 34세		만 35세 ~ 만 39세		만 40세 ~ 만 44세		만 45세 ~ 만 49세		만 50세 ~ 만 54세	
	계	여자	계	여자	계	여자	계	여자	계	여자	계	여자	계	여자	계	여자
총계	**1,403**	**904**	**27**	**14**	**150**	**114**	**352**	**234**	**344**	**187**	**208**	**152**	**128**	**93**	**89**	**63**
공립	1,356	879	27	14	147	111	348	231	340	186	203	148	120	90	81	59
사립	47	25	-	-	3	3	4	3	4	1	5	4	8	3	8	4
교(원)장	**20**	**1**	**-**	**-**	**-**	**-**	**-**	**-**	**-**	**-**	**-**	**-**	**-**	**-**	**2**	**-**
공립	19	1	-	-	-	-	-	-	-	-	-	-	-	-	2	-
사립	1	-	-	-	-	-	-	-	-	-	-	-	-	-	-	-
교(원)감	**21**	**7**	**-**	**-**	**-**	**-**	**-**	**-**	**-**	**-**	**-**	**-**	**2**	**-**	**7**	**1**
공립	20	6	-	-	-	-	-	-	-	-	-	-	2	-	7	1
사립	1	1	-	-	-	-	-	-	-	-	-	-	-	-	-	-
보직교사	**239**	**124**	**-**	**-**	**-**	**-**	**21**	**9**	**54**	**14**	**58**	**34**	**48**	**33**	**25**	**20**
공립	226	119	-	-	-	-	21	9	54	14	58	34	44	32	22	18
사립	13	5	-	-	-	-	-	-	-	-	-	-	4	1	3	2
교사	**822**	**538**	**18**	**9**	**94**	**68**	**279**	**189**	**232**	**133**	**104**	**78**	**41**	**32**	**24**	**13**
공립	805	531	18	9	94	68	278	189	230	133	102	77	40	31	19	11
사립	17	7	-	-	-	-	1	-	2	-	2	1	1	1	5	2
특수교사	**11**	**7**	**-**	**-**	**-**	**-**	**4**	**2**	**4**	**2**	**2**	**2**	**-**	**-**	**1**	**1**
공립	11	7	-	-	-	-	4	2	4	2	2	2	-	-	1	1
전문상담교사	**14**	**12**	**-**	**-**	**1**	**1**	**2**	**1**	**2**	**2**	**5**	**5**	**1**	**1**	**1**	**1**
공립	14	12	-	-	1	1	2	1	2	2	5	5	1	1	1	1
사서교사	**9**	**9**	**-**	**-**	**1**	**1**	**1**	**1**	**3**	**3**	**3**	**3**	**1**	**1**	**-**	**-**
공립	9	9	-	-	1	1	1	1	3	3	3	3	1	1	-	-
보건교사	**19**	**18**	**-**	**-**	**2**	**2**	**4**	**3**	**1**	**1**	**3**	**3**	**3**	**3**	**4**	**4**
공립	19	18	-	-	2	2	4	3	1	1	3	3	3	3	4	4
영양교사	28	27	-	-	4	4	7	6	5	5	2	2	4	4	5	5
공립	27	26	-	-	4	4	7	6	5	5	2	2	3	3	5	5
사립	1	1	-	-	-	-	-	-	-	-	-	-	1	1	-	-
기간제교사	**220**	**161**	**9**	**5**	**48**	**38**	**34**	**23**	**43**	**27**	**31**	**25**	**28**	**19**	**20**	**18**
공립	206	150	9	5	45	35	31	20	41	26	28	22	26	19	20	18
사립	14	11	-	-	3	3	3	3	2	1	3	3	2	-	-	-
세종시	**1,403**	**904**	**27**	**14**	**150**	**114**	**352**	**234**	**344**	**187**	**208**	**152**	**128**	**93**	**89**	**63**
공립	1,356	879	27	14	147	111	348	231	340	186	203	148	120	90	81	59
사립	47	25	-	-	3	3	4	3	4	1	5	4	8	3	8	4

5-21. Teachers by Age

만 55세		만 56세		만 57세		만 58세		만 59세		만 60세		만 61세		만 62세		만 63세 ~	
계	여자	계	여자	계	여자	계	여자	계	여자	계	여자	계	여자	계	여자	계	여자
19	**12**	**13**	**5**	**11**	**7**	**16**	**7**	**18**	**9**	**16**	**4**	**11**	**2**	**1**	**1**	**–**	**–**
19	12	10	3	11	7	12	6	17	8	13	2	7	1	1	1	–	–
–	–	3	2	–	–	4	1	1	1	3	2	4	1	–	–	–	–
2	**–**	**1**	**–**	**–**	**–**	**4**	**–**	**4**	**1**	**4**	**–**	**3**	**–**	**–**	**–**	**–**	**–**
2	–	1	–	–	–	4	–	4	1	4	–	2	–	–	–	–	–
–	–	–	–	–	–	–	–	–	–	–	–	1	–	–	–	–	–
3	**2**	**4**	**1**	**1**	**–**	**–**	**–**	**3**	**2**	**1**	**1**	**–**	**–**	**–**	**–**	**–**	**–**
3	2	3	–	1	–	–	–	3	2	1	1	–	–	–	–	–	–
–	–	1	1	–	–	–	–	–	–	–	–	–	–	–	–	–	–
6	**4**	**3**	**1**	**3**	**1**	**5**	**3**	**7**	**3**	**5**	**–**	**4**	**2**	**–**	**–**	**–**	**–**
6	4	2	1	3	1	4	3	6	2	4	–	2	1	–	–	–	–
–	–	1	–	–	–	1	–	1	1	1	–	2	1	–	–	–	–
5	**3**	**2**	**1**	**4**	**3**	**7**	**4**	**3**	**2**	**5**	**3**	**4**	**–**	**–**	**–**	**–**	**–**
5	3	2	1	4	3	4	3	3	2	3	1	3	–	–	–	–	–
–	–	–	–	–	–	3	1	–	–	2	2	1	–	–	–	–	–
–	**–**	**–**	**–**	**–**	**–**	**–**	**–**	**–**	**–**	**–**	**–**	**–**	**–**	**–**	**–**	**–**	**–**
–	–	–	–	–	–	–	–	–	–	–	–	–	–	–	–	–	–
1	**1**	**1**	**–**	**–**	**–**	**–**	**–**	**–**	**–**	**–**	**–**	**–**	**–**	**–**	**–**	**–**	**–**
1	1	1	–	–	–	–	–	–	–	–	–	–	–	–	–	–	–
–	**–**	**–**	**–**	**–**	**–**	**–**	**–**	**–**	**–**	**–**	**–**	**–**	**–**	**–**	**–**	**–**	**–**
–	–	–	–	–	–	–	–	–	–	–	–	–	–	–	–	–	–
–	**–**	**–**	**–**	**2**	**2**	**–**	**–**	**–**	**–**	**–**	**–**	**–**	**–**	**–**	**–**	**–**	**–**
–	–	–	–	2	2	–	–	–	–	–	–	–	–	–	–	–	–
–	**–**	**–**	**–**	**1**	**1**	**–**	**–**	**–**	**–**	**–**	**–**	**–**	**–**	**–**	**–**	**–**	**–**
–	–	–	–	1	1	–	–	–	–	–	–	–	–	–	–	–	–
–	–	–	–	–	–	–	–	–	–	–	–	–	–	–	–	–	–
2	**2**	**2**	**2**	**–**	**–**	**–**	**–**	**1**	**1**	**1**	**–**	**–**	**–**	**1**	**1**	**–**	**–**
2	2	1	1	–	–	–	–	1	1	1	–	–	–	1	1	–	–
–	–	1	1	–	–	–	–	–	–	–	–	–	–	–	–	–	–
19	**12**	**13**	**5**	**11**	**7**	**16**	**7**	**18**	**9**	**16**	**4**	**11**	**2**	**1**	**1**	**–**	**–**
19	12	10	3	11	7	12	6	17	8	13	2	7	1	1	1	–	–
–	–	3	2	–	–	4	1	1	1	3	2	4	1	–	–	–	–

5-22. 주 당 수 업 시 수 별 교 원 수

구 분	합계		~ 9		10 ~ 12		13 ~ 15	
	계	여자	계	여자	계	여자	계	여자
총계	**1,403**	**904**	**314**	**232**	**61**	**32**	**99**	**55**
공립	1,356	879	309	228	61	32	96	54
사립	47	25	5	4	-	-	3	1
교(원)장	20	1	20	1	-	-	-	-
공립	19	1	19	1	-	-	-	-
사립	1	-	1	-	-	-	-	-
교(원)감	21	7	21	7	-	-	-	-
공립	20	6	20	6	-	-	-	-
사립	1	1	1	1	-	-	-	-
보직교사	239	124	11	7	28	13	30	17
공립	226	119	10	6	28	13	28	16
사립	13	5	1	1	-	-	2	1
교사	822	538	169	129	27	15	57	29
공립	805	531	169	129	27	15	56	29
사립	17	7	-	-	-	-	1	-
특수교사	11	7	3	3	-	-	-	-
공립	11	7	3	3	-	-	-	-
전문상담교사	14	12	14	12	-	-	-	-
공립	14	12	14	12	-	-	-	-
사서교사	9	9	9	9	-	-	-	-
공립	9	9	9	9	-	-	-	-
보건교사	19	18	19	18	-	-	-	-
공립	19	18	19	18	-	-	-	-
영양교사	28	27	28	27	-	-	-	-
공립	27	26	27	26	-	-	-	-
사립	1	1	1	1	-	-	-	-
기간제교사	220	161	20	19	6	4	12	9
공립	206	150	19	18	6	4	12	9
사립	14	11	1	1	-	-	-	-
세종시	1,403	904	314	232	61	32	99	55
공립	1,356	879	309	228	61	32	96	54
사립	47	25	5	4	-	-	3	1

주 : 주당수업시간은 1학기 과목 기준으로, 교과담당수업 및 창의적 체험활동이 포함됨.

5-22. Teachers by Teaching Hours per Week

16 ~ 18		19 ~ 21		22 ~ 24		25 ~ 27		28 ~	
계	여자	계	여자	계	여자	계	여자	계	여자
387	231	448	296	89	55	3	2	2	1
370	225	428	283	88	54	2	2	2	1
17	6	20	13	1	1	1	-	-	-
-	-	-	-	-	-	-	-	-	-
-	-	-	-	-	-	-	-	-	-
-	-	-	-	-	-	-	-	-	-
-	-	-	-	-	-	-	-	-	-
-	-	-	-	-	-	-	-	-	-
-	-	-	-	-	-	-	-	-	-
132	67	36	19	2	1	-	-	-	-
123	64	35	19	2	1	-	-	-	-
9	3	1	-	-	-	-	-	-	-
187	117	308	203	71	43	1	1	2	1
181	115	299	199	70	42	1	1	2	1
6	2	9	4	1	1	-	-	-	-
3	2	3	2	2	-	-	-	-	-
3	2	3	2	2	-	-	-	-	-
-	-	-	-	-	-	-	-	-	-
-	-	-	-	-	-	-	-	-	-
-	-	-	-	-	-	-	-	-	-
-	-	-	-	-	-	-	-	-	-
-	-	-	-	-	-	-	-	-	-
-	-	-	-	-	-	-	-	-	-
-	-	-	-	-	-	-	-	-	-
-	-	-	-	-	-	-	-	-	-
-	-	-	-	-	-	-	-	-	-
-	-	-	-	-	-	-	-	-	-
65	45	101	72	14	11	2	1	-	-
63	44	91	63	14	11	1	1	-	-
2	1	10	9	-	-	1	-	-	-
387	231	448	296	89	55	3	2	2	1
370	225	428	283	88	54	2	2	2	1
17	6	20	13	1	1	1	-	-	-

Note : Based on first semester subject,Teaching hours per week included hours of class instruction and creative experiential activities.

5-23. 호 봉 별 교 원 수(1)

구 분	계	3호봉 이하	4호봉	5호봉	6호봉	7호봉	8호봉	9호봉	10호봉	11호봉
총계	**1,403**	**–**	**–**	**–**	**–**	**–**	**4**	**34**	**46**	**39**
공립	1,356	–	–	–	–	–	4	33	45	38
사립	47	–	–	–	–	–	–	1	1	1
교(원)장	**20**	**–**	**–**	**–**	**–**	**–**	**–**	**–**	**–**	**–**
공립	19	–	–	–	–	–	–	–	–	–
사립	1	–	–	–	–	–	–	–	–	–
교(원)감	**21**	**–**	**–**	**–**	**–**	**–**	**–**	**–**	**–**	**–**
공립	20	–	–	–	–	–	–	–	–	–
사립	1	–	–	–	–	–	–	–	–	–
보직교사	**239**	**–**	**–**	**–**	**–**	**–**	**–**	**–**	**–**	**–**
공립	226	–	–	–	–	–	–	–	–	–
사립	13	–	–	–	–	–	–	–	–	–
교사	**822**	**–**	**–**	**–**	**–**	**–**	**–**	**13**	**26**	**10**
공립	805	–	–	–	–	–	–	13	26	10
사립	17	–	–	–	–	–	–	–	–	–
특수교사	**11**	**–**	**–**	**–**	**–**	**–**	**–**	**–**	**–**	**–**
공립	11	–	–	–	–	–	–	–	–	–
전문상담교사	**14**	**–**	**–**	**–**	**–**	**–**	**–**	**–**	**–**	**–**
공립	14	–	–	–	–	–	–	–	–	–
사서교사	**9**	**–**	**–**	**–**	**–**	**–**	**–**	**–**	**–**	**–**
공립	9	–	–	–	–	–	–	–	–	–
보건교사	**19**	**–**	**–**	**–**	**–**	**–**	**–**	**1**	**–**	**–**
공립	19	–	–	–	–	–	–	1	–	–
영양교사	**28**	**–**	**–**	**–**	**–**	**–**	**–**	**–**	**1**	**3**
공립	27	–	–	–	–	–	–	–	1	3
사립	1	–	–	–	–	–	–	–	–	–
기간제교사	**220**	**–**	**–**	**–**	**–**	**–**	**4**	**20**	**19**	**26**
공립	206	–	–	–	–	–	4	19	18	25
사립	14	–	–	–	–	–	–	1	1	1
세종시	**1,403**	**–**	**–**	**–**	**–**	**–**	**4**	**34**	**46**	**39**
공립	1,356	–	–	–	–	–	4	33	45	38
사립	47	–	–	–	–	–	–	1	1	1

5-23. Teachers by Pay Grades(1)

12호봉	13호봉	14호봉	15호봉	16호봉	17호봉	18호봉	19호봉	20호봉	21호봉	22호봉	23호봉
41	**32**	**45**	**62**	**77**	**103**	**117**	**106**	**97**	**72**	**66**	**43**
38	32	43	62	77	101	117	106	96	71	65	43
3	-	2	-	-	2	-	-	1	1	1	-
-	**-**	**-**	**-**	**-**	**-**	**-**	**-**	**-**	**-**	**-**	**-**
-	-	-	-	-	-	-	-	-	-	-	-
-	-	-	-	-	-	-	-	-	-	-	-
-	**-**	**-**	**-**	**-**	**-**	**-**	**-**	**-**	**-**	**-**	**-**
-	-	-	-	-	-	-	-	-	-	-	-
-	-	-	-	-	-	-	-	-	-	-	-
-	**1**	**-**	**2**	**3**	**3**	**5**	**5**	**16**	**13**	**17**	**10**
-	1	-	2	3	3	5	5	16	13	17	10
-	-	-	-	-	-	-	-	-	-	-	-
19	**15**	**27**	**46**	**60**	**82**	**99**	**86**	**68**	**53**	**36**	**24**
19	15	27	46	60	80	99	86	68	53	36	24
-	-	-	-	-	2	-	-	-	-	-	-
-	**-**	**-**	**-**	**-**	**-**	**1**	**1**	**3**	**-**	**3**	**1**
-	-	-	-	-	-	1	1	3	-	3	1
-	**1**	**-**	**2**	**1**	**1**	**1**	**-**	**-**	**-**	**-**	**-**
-	1	-	2	1	1	1	-	-	-	-	-
-	**-**	**-**	**-**	**2**	**-**	**1**	**-**	**1**	**-**	**1**	**-**
-	-	-	-	2	-	1	-	1	-	1	-
1	**1**	**-**	**2**	**-**	**2**	**-**	**1**	**-**	**-**	**1**	**3**
1	1	-	2	-	2	-	1	-	-	1	3
1	**2**	**3**	**1**	**1**	**1**	**2**	**2**	**-**	**1**	**1**	**1**
1	2	3	1	1	1	2	2	-	1	1	1
-	-	-	-	-	-	-	-	-	-	-	-
20	**12**	**15**	**9**	**10**	**14**	**8**	**11**	**9**	**5**	**7**	**4**
17	12	13	9	10	14	8	11	8	4	6	4
3	-	2	-	-	-	-	-	1	1	1	-
41	**32**	**45**	**62**	**77**	**103**	**117**	**106**	**97**	**72**	**66**	**43**
38	32	43	62	77	101	117	106	96	71	65	43
3	-	2	-	-	2	-	-	1	1	1	-

5-23. 호 봉 별 교 원 수(2)

구 분	24 호봉	25 호봉	26 호봉	27 호봉	28 호봉	29 호봉	30 호봉	31 호봉	32 호봉	33 호봉	34 호봉	35 호봉	36 호봉
총계	**33**	**38**	**24**	**21**	**30**	**28**	**18**	**12**	**24**	**22**	**14**	**11**	**15**
공립	31	37	23	18	30	28	17	11	23	18	14	9	13
사립	2	1	1	3	-	-	1	1	1	4	-	2	2
교(원)장	**-**	**-**	**-**	**-**	**-**	**-**	**-**	**-**	**-**	**-**	**-**	**-**	**-**
공립	-	-	-	-	-	-	-	-	-	-	-	-	-
사립	-	-	-	-	-	-	-	-	-	-	-	-	-
교(원)감	**-**	**-**	**-**	**-**	**-**	**-**	**-**	**-**	**1**	**-**	**-**	**-**	**2**
공립	-	-	-	-	-	-	-	-	1	-	-	-	2
사립	-	-	-	-	-	-	-	-	-	-	-	-	-
보직교사	**12**	**12**	**9**	**3**	**15**	**12**	**10**	**8**	**13**	**11**	**2**	**3**	**6**
공립	12	12	9	3	15	12	9	7	12	9	2	3	5
사립	-	-	-	-	-	-	1	1	1	2	-	-	1
교사	**17**	**17**	**10**	**10**	**11**	**14**	**6**	**3**	**9**	**9**	**9**	**5**	**5**
공립	15	17	10	8	11	14	6	3	9	8	9	3	4
사립	2	-	-	2	-	-	-	-	-	1	-	2	1
특수교사	**-**	**-**	**-**	**-**	**-**	**-**	**1**	**-**	**-**	**-**	**-**	**-**	**-**
공립	-	-	-	-	-	-	1	-	-	-	-	-	-
전문상담교사	**1**	**2**	**1**	**2**	**-**	**-**	**-**	**-**	**-**	**-**	**1**	**-**	**-**
공립	1	2	1	2	-	-	-	-	-	-	1	-	-
사서교사	**-**	**2**	**1**	**-**	**-**	**1**	**-**	**-**	**-**	**-**	**-**	**-**	**-**
공립	-	2	1	-	-	1	-	-	-	-	-	-	-
보건교사	**1**	**-**	**-**	**-**	**-**	**-**	**-**	**-**	**-**	**-**	**1**	**-**	**-**
공립	1	-	-	-	-	-	-	-	-	-	1	-	-
영양교사	**-**	**-**	**-**	**1**	**-**	**-**	**-**	**1**	**-**	**1**	**1**	**1**	**2**
공립	-	-	-	1	-	-	-	1	-	-	1	1	2
사립	-	-	-	-	-	-	-	-	-	1	-	-	-
기간제교사	**2**	**5**	**3**	**5**	**4**	**1**	**1**	**-**	**1**	**1**	**-**	**2**	**-**
공립	2	4	2	4	4	1	1	-	1	1	-	2	-
사립	-	1	1	1	-	-	-	-	-	-	-	-	-
세종시	**33**	**38**	**24**	**21**	**30**	**28**	**18**	**12**	**24**	**22**	**14**	**11**	**15**
공립	31	37	23	18	30	28	17	11	23	18	14	9	13
사립	2	1	1	3	-	-	1	1	1	4	-	2	2

5-23. Teachers by Pay Grades(2)

37 호봉	38 호봉	39 호봉	40 호봉	근가1	근가2	근가3	근가4	근가5	근가6	근가7	근가8	근가9	근가10
17	**11**	**8**	**11**	**5**	**6**	**16**	**18**	**18**	**7**	**6**	**6**	**-**	**-**
17	9	7	9	5	5	14	15	15	6	5	6	-	-
-	2	1	2	-	1	2	3	3	1	1	-	-	-
2	**-**	**-**	**-**	**-**	**-**	**2**	**3**	**7**	**1**	**2**	**3**	**-**	**-**
2	-	-	-	-	-	2	3	6	1	2	3	-	-
-	-	-	-	-	-	-	-	1	-	-	-	-	-
3	**-**	**4**	**1**	**1**	**1**	**-**	**4**	**2**	**2**	**-**	**-**	**-**	**-**
3	-	4	1	1	-	-	4	2	2	-	-	-	-
-	-	-	-	-	1	-	-	-	-	-	-	-	-
7	**7**	**2**	**3**	**1**	**3**	**8**	**5**	**6**	**3**	**1**	**2**	**-**	**-**
7	7	1	2	1	3	8	3	4	3	-	2	-	-
-	-	1	1	-	-	-	2	2	-	1	-	-	-
4	**3**	**2**	**4**	**3**	**1**	**3**	**6**	**2**	**1**	**3**	**1**	**-**	**-**
4	1	2	3	3	1	1	5	2	-	3	1	-	-
-	2	-	1	-	-	2	1	-	1	-	-	-	-
-	**-**	**-**	**1**	**-**	**-**	**-**	**-**	**-**	**-**	**-**	**-**	**-**	**-**
-	-	-	1	-	-	-	-	-	-	-	-	-	-
-	**-**	**-**	**-**	**-**	**-**	**1**	**-**	**-**	**-**	**-**	**-**	**-**	**-**
-	-	-	-	-	-	1	-	-	-	-	-	-	-
-	**-**	**-**	**-**	**-**	**-**	**-**	**-**	**-**	**-**	**-**	**-**	**-**	**-**
-	-	-	-	-	-	-	-	-	-	-	-	-	-
-	**1**	**-**	**2**	**-**	**1**	**1**	**-**	**-**	**-**	**-**	**-**	**-**	**-**
-	1	-	2	-	1	1	-	-	-	-	-	-	-
-	**-**	**-**	**-**	**-**	**-**	**1**	**-**	**-**	**-**	**-**	**-**	**-**	**-**
-	-	-	-	-	-	1	-	-	-	-	-	-	-
-	-	-	-	-	-	-	-	-	-	-	-	-	-
1	**-**	**-**	**-**	**-**	**-**	**-**	**-**	**1**	**-**	**-**	**-**	**-**	**-**
1	-	-	-	-	-	-	-	1	-	-	-	-	-
-	-	-	-	-	-	-	-	-	-	-	-	-	-
17	**11**	**8**	**11**	**5**	**6**	**16**	**18**	**18**	**7**	**6**	**6**	**-**	**-**
17	9	7	9	5	5	14	15	15	6	5	6	-	-
-	2	1	2	-	1	2	3	3	1	1	-	-	-

5-24. 교 원 변 동 상 황

(2023.04.02 ~ 2024.04.01)

구 분	신 규 채 용		퇴 직																복 직	
			합 계		질 병		사 망		정 년		징 계		명 예		의원면직		기 타			
	계	여자	계	여자	계	여자	계	여자	계	여자	계	여자	계	여자	계	여자	계	여자	계	여자
총계	**27**	**12**	**13**	**7**	**-**	**-**	**1**	**1**	**6**	**1**	**-**	**-**	**5**	**4**	**1**	**1**	**-**	**-**	**28**	**16**
공립	27	12	13	7	-	-	1	1	6	1	-	-	5	4	1	1	-	-	28	16
사립	-	-	-	-	-	-	-	-	-	-	-	-	-	-	-	-	-	-	-	-
교(원)장	**-**	**-**	**1**	**-**	**-**	**-**	**-**	**-**	**1**	**-**	**-**	**-**	**-**	**-**	**-**	**-**	**-**	**-**	**-**	**-**
공립	-	-	1	-	-	-	-	-	1	-	-	-	-	-	-	-	-	-	-	-
사립	-	-	-	-	-	-	-	-	-	-	-	-	-	-	-	-	-	-	-	-
교(원)감	**-**	**-**	**-**	**-**	**-**	**-**	**-**	**-**	**-**	**-**	**-**	**-**	**-**	**-**	**-**	**-**	**-**	**-**	**-**	**-**
공립	-	-	-	-	-	-	-	-	-	-	-	-	-	-	-	-	-	-	-	-
보직교사	**-**	**-**	**-**	**-**	**-**	**-**	**-**	**-**	**-**	**-**	**-**	**-**	**-**	**-**	**-**	**-**	**-**	**-**	**2**	**1**
공립	-	-	-	-	-	-	-	-	-	-	-	-	-	-	-	-	-	-	2	1
교사	25	10	12	7	-	-	1	1	5	1	-	-	5	4	1	1	-	-	25	14
공립	**25**	**10**	**12**	**7**	**-**	**-**	**1**	**1**	**5**	**1**	**-**	**-**	**5**	**4**	**1**	**1**	**-**	**-**	**25**	**14**
사립	-	-	-	-	-	-	-	-	-	-	-	-	-	-	-	-	-	-	-	-
특수교사	**-**	**-**	**-**	**-**	**-**	**-**	**-**	**-**	**-**	**-**	**-**	**-**	**-**	**-**	**-**	**-**	**-**	**-**	**-**	**-**
공립	-	-	-	-	-	-	-	-	-	-	-	-	-	-	-	-	-	-	-	-
전문상담교사	**-**	**-**	**-**	**-**	**-**	**-**	**-**	**-**	**-**	**-**	**-**	**-**	**-**	**-**	**-**	**-**	**-**	**-**	**-**	**-**
공립	-	-	-	-	-	-	-	-	-	-	-	-	-	-	-	-	-	-	-	-
사서교사	**-**	**-**	**-**	**-**	**-**	**-**	**-**	**-**	**-**	**-**	**-**	**-**	**-**	**-**	**-**	**-**	**-**	**-**	**-**	**-**
공립	-	-	-	-	-	-	-	-	-	-	-	-	-	-	-	-	-	-	-	-
보건교사	**-**	**-**	**-**	**-**	**-**	**-**	**-**	**-**	**-**	**-**	**-**	**-**	**-**	**-**	**-**	**-**	**-**	**-**	**-**	**-**
공립	-	-	-	-	-	-	-	-	-	-	-	-	-	-	-	-	-	-	-	-
영양교사	**2**	**2**	**-**	**-**	**-**	**-**	**-**	**-**	**-**	**-**	**-**	**-**	**-**	**-**	**-**	**-**	**-**	**-**	**1**	**1**
공립	2	2	-	-	-	-	-	-	-	-	-	-	-	-	-	-	-	-	1	1
세종시	**27**	**12**	**13**	**7**	**-**	**-**	**1**	**1**	**6**	**1**	**-**	**-**	**5**	**4**	**1**	**1**	**-**	**-**	**28**	**16**
공립	27	12	13	7	-	-	1	1	6	1	-	-	5	4	1	1	-	-	28	16
사립	-	-	-	-	-	-	-	-	-	-	-	-	-	-	-	-	-	-	-	-

5-24. Annual Turnover of Teachers

휴 직															파 견		도내이동		도외전입		출산휴가
합 계		질 병		병 역	육 아		가 사		동 반		유 학		기 타								
계	여자	계	여자	계	계	여자	계	여자	계	여자	계	여자	계	여자	계	여자	계	여자	계	여자	계
141	**105**	**9**	**7**	**2**	**109**	**79**	**1**	**-**	**5**	**5**	**1**	**-**	**14**	**14**	**7**	**5**	**195**	**129**	**11**	**6**	**9**
141	105	9	7	2	109	79	1	-	5	5	1	-	14	14	7	5	195	129	8	5	9
-	-	-	-	-	-	-	-	-	-	-	-	-	-	-	-	-	-	-	3	1	-
-	**-**	**-**	**-**	**-**	**-**	**-**	**-**	**-**	**-**	**-**	**-**	**-**	**-**	**-**	**-**	**-**	**7**	**1**	**2**	**-**	**-**
-	-	-	-	-	-	-	-	-	-	-	-	-	-	-	-	-	7	1	1	-	-
-	-	-	-	-	-	-	-	-	-	-	-	-	-	-	-	-	-	-	1	-	-
-	**-**	**-**	**-**	**-**	**-**	**-**	**-**	**-**	**-**	**-**	**-**	**-**	**-**	**-**	**-**	**-**	**8**	**3**	**-**	**-**	**-**
-	-	-	-	-	-	-	-	-	-	-	-	-	-	-	-	-	8	3	-	-	-
-	**-**	**-**	**-**	**-**	**-**	**-**	**-**	**-**	**-**	**-**	**-**	**-**	**-**	**-**	**-**	**-**	**27**	**16**	**-**	**-**	**-**
-	-	-	-	-	-	-	-	-	-	-	-	-	-	-	-	-	27	16	-	-	-
133	97	9	7	2	101	71	1	-	5	5	1	-	14	14	7	5	132	88	8	5	8
133	**97**	**9**	**7**	**2**	**101**	**71**	**1**	**-**	**5**	**5**	**1**	**-**	**14**	**14**	**7**	**5**	**132**	**88**	**6**	**4**	**8**
-	-	-	-	-	-	-	-	-	-	-	-	-	-	-	-	-	-	-	2	1	-
1	**1**	**-**	**-**	**-**	**1**	**1**	**-**	**-**	**-**	**-**	**-**	**-**	**-**	**-**	**-**	**-**	**1**	**1**	**-**	**-**	**1**
1	1	-	-	-	1	1	-	-	-	-	-	-	-	-	-	-	1	1	-	-	1
1	**1**	**-**	**-**	**-**	**1**	**1**	**-**	**-**	**-**	**-**	**-**	**-**	**-**	**-**	**-**	**-**	**3**	**3**	**-**	**-**	**-**
1	1	-	-	-	1	1	-	-	-	-	-	-	-	-	-	-	3	3	-	-	-
1	**1**	**-**	**-**	**-**	**1**	**1**	**-**	**-**	**-**	**-**	**-**	**-**	**-**	**-**	**-**	**-**	**4**	**4**	**-**	**-**	**-**
1	1	-	-	-	1	1	-	-	-	-	-	-	-	-	-	-	4	4	-	-	-
1	**1**	**-**	**-**	**-**	**1**	**1**	**-**	**-**	**-**	**-**	**-**	**-**	**-**	**-**	**-**	**-**	**4**	**4**	**1**	**1**	**-**
1	1	-	-	-	1	1	-	-	-	-	-	-	-	-	-	-	4	4	1	1	-
4	**4**	**-**	**-**	**-**	**4**	**4**	**-**	**-**	**-**	**-**	**-**	**-**	**-**	**-**	**-**	**-**	**9**	**9**	**-**	**-**	**-**
4	4	-	-	-	4	4	-	-	-	-	-	-	-	-	-	-	9	9	-	-	-
141	**105**	**9**	**7**	**2**	**109**	**79**	**1**	**-**	**5**	**5**	**1**	**-**	**14**	**14**	**7**	**5**	**195**	**129**	**11**	**6**	**9**
141	105	9	7	2	109	79	1	-	5	5	1	-	14	14	7	5	195	129	8	5	9
-	-	-	-	-	-	-	-	-	-	-	-	-	-	-	-	-	-	-	3	1	-

Note : Temporary Instructors and Part-Time Teachers are excluded in this table.

5-25. 출 신 별 자 격 증 과 목 별 교 원 수(1)

구 분	총계	중등교사 자격증										
		소계	국 어	수 학	통합 과학	물 리	화 학	생 물	지구 과학	통합 사회	일반 사회	역 사
총계	**1,403**	**1,291**	**173**	**185**	**-**	**47**	**53**	**57**	**50**	**2**	**64**	**57**
공립	1,356	1,246	166	178	-	46	51	55	48	1	62	55
사립	47	45	7	7	-	1	2	2	2	1	2	2
국립사범대 졸업자	**764**	**747**	**84**	**105**	**-**	**39**	**34**	**39**	**44**	**-**	**42**	**38**
공립	754	737	82	104	-	39	34	39	42	-	42	37
사립	10	10	2	1	-	-	-	-	2	-	-	1
사립사범대 졸업자	**292**	**281**	**61**	**43**	**-**	**2**	**8**	**11**	**-**	**-**	**14**	**14**
공립	280	269	59	42	-	2	8	11	-	-	14	13
사립	12	12	2	1	-	-	-	-	-	-	-	1
교직과정 이수자	**194**	**144**	**12**	**16**	**-**	**4**	**9**	**3**	**5**	**1**	**8**	**1**
공립	179	129	10	12	-	4	8	3	5	-	6	1
사립	15	15	2	4	-	-	1	-	-	1	2	-
교육대학원 졸업자	**145**	**118**	**16**	**21**	**-**	**2**	**2**	**4**	**1**	**1**	**-**	**3**
공립	137	110	15	20	-	1	1	2	1	1	-	3
사립	8	8	1	1	-	1	1	2	-	-	-	-
양성소·양성과정·보수교육이수자	**4**	**-**	**-**	**-**	**-**	**-**	**-**	**-**	**-**	**-**	**-**	**-**
공립	3	-	-	-	-	-	-	-	-	-	-	-
사립	1	-	-	-	-	-	-	-	-	-	-	-
교원자격검정고시 합격자	**1**	**1**	**-**	**-**	**-**	**-**	**-**	**-**	**-**	**-**	**-**	**1**
공립	1	1	-	-	-	-	-	-	-	-	-	1
기타	**3**	**-**	**-**	**-**	**-**	**-**	**-**	**-**	**-**	**-**	**-**	**-**
공립	2	-	-	-	-	-	-	-	-	-	-	-
사립	1	-	-	-	-	-	-	-	-	-	-	-
세종시	**1,403**	**1,291**	**173**	**185**	**-**	**47**	**53**	**57**	**50**	**2**	**64**	**57**
공립	1,356	1,246	166	178	-	46	51	55	48	1	62	55
사립	47	45	7	7	-	1	2	2	2	1	2	2

주 : (자격증이 없는) 산학겸임교사, 무자격 교원은 '기타'에 포함됨.

5-25. Teachers by Educational Backgrounds & Certified Subjects(1)

중등교사 자격증													
지 리	도덕 · 윤리	상 담	진로 진학 상담	교육학	종 교	철 학	심리학	환 경	체 육	교 련	음 악	미 술	한 문
43	**56**	**1**	**14**	**1**	**–**	**–**	**–**	**–**	**74**	**–**	**42**	**43**	**4**
42	54	1	13	1	–	–	–	–	72	–	41	42	3
1	2	–	1	–	–	–	–	–	2	–	1	1	1
32	**47**	**–**	**10**	**–**	**–**	**–**	**–**	**–**	**43**	**–**	**21**	**15**	**2**
32	47	–	10	–	–	–	–	–	43	–	21	15	1
–	–	–	–	–	–	–	–	–	–	–	–	–	1
10	**3**	**1**	**2**	**1**	**–**	**–**	**–**	**–**	**13**	**–**	**11**	**9**	**2**
9	2	1	2	1	–	–	–	–	12	–	10	8	2
1	1	–	–	–	–	–	–	–	1	–	1	1	–
1	**5**	**–**	**1**	**–**	**–**	**–**	**–**	**–**	**8**	**–**	**3**	**8**	**–**
1	4	–	–	–	–	–	–	–	7	–	3	8	–
–	1	–	1	–	–	–	–	–	1	–	–	–	–
–	**1**	**–**	**1**	**–**	**–**	**–**	**–**	**–**	**10**	**–**	**7**	**11**	**–**
–	1	–	1	–	–	–	–	–	10	–	7	11	–
–	–	–	–	–	–	–	–	–	–	–	–	–	–
–	**–**	**–**	**–**	**–**	**–**	**–**	**–**	**–**	**–**	**–**	**–**	**–**	**–**
–	–	–	–	–	–	–	–	–	–	–	–	–	–
–	–	–	–	–	–	–	–	–	–	–	–	–	–
–	**–**	**–**	**–**	**–**	**–**	**–**	**–**	**–**	**–**	**–**	**–**	**–**	**–**
–	–	–	–	–	–	–	–	–	–	–	–	–	–
–	**–**	**–**	**–**	**–**	**–**	**–**	**–**	**–**	**–**	**–**	**–**	**–**	**–**
–	–	–	–	–	–	–	–	–	–	–	–	–	–
–	–	–	–	–	–	–	–	–	–	–	–	–	–
43	**56**	**1**	**14**	**1**	**–**	**–**	**–**	**–**	**74**	**–**	**42**	**43**	**4**
42	54	1	13	1	–	–	–	–	72	–	41	42	3
1	2	–	1	–	–	–	–	–	2	–	1	1	1

Note : Industry educational adjunct teachers without certification, and unqualified teachers are included in "Others".

5-25. 출 신 별 자 격 증 과 목 별 교 원 수(2)

구 분	중등교사 자격증											
	영어	독일어	프랑스어	중국어	스페인어	일본어	러시아어	아랍어	베트남어	기 술	가 정	기술 · 가정
총계	**178**	**–**	**–**	**11**	**1**	**21**	**–**	**–**	**–**	**13**	**12**	**–**
공립	170	–	–	11	1	20	–	–	–	13	12	–
사립	8	–	–	–	–	1	–	–	–	–	–	–
국립사범대 졸업자	**79**	**–**	**–**	**2**	**–**	**5**	**–**	**–**	**–**	**12**	**5**	**–**
공립	77	–	–	2	–	4	–	–	–	12	5	–
사립	2	–	–	–	–	1	–	–	–	–	–	–
사립사범대 졸업자	**53**	**–**	**–**	**1**	**–**	**11**	**–**	**–**	**–**	**–**	**5**	**–**
공립	50	–	–	1	–	11	–	–	–	–	5	–
사립	3	–	–	–	–	–	–	–	–	–	–	–
교직과정 이수자	**26**	**–**	**–**	**1**	**1**	**2**	**–**	**–**	**–**	**–**	**–**	**–**
공립	24	–	–	1	1	2	–	–	–	–	–	–
사립	2	–	–	–	–	–	–	–	–	–	–	–
교육대학원 졸업자	**20**	**–**	**–**	**7**	**–**	**3**	**–**	**–**	**–**	**1**	**2**	**–**
공립	19	–	–	7	–	3	–	–	–	1	2	–
사립	1	–	–	–	–	–	–	–	–	–	–	–
양성소·양성과정· 보수교육이수자	**–**	**–**	**–**	**–**	**–**	**–**	**–**	**–**	**–**	**–**	**–**	**–**
공립	–	–	–	–	–	–	–	–	–	–	–	–
사립	–	–	–	–	–	–	–	–	–	–	–	–
교원자격 검정고시합격자	**–**	**–**	**–**	**–**	**–**	**–**	**–**	**–**	**–**	**–**	**–**	**–**
공립	–	–	–	–	–	–	–	–	–	–	–	–
기타	**–**	**–**	**–**	**–**	**–**	**–**	**–**	**–**	**–**	**–**	**–**	**–**
공립	–	–	–	–	–	–	–	–	–	–	–	–
사립	–	–	–	–	–	–	–	–	–	–	–	–
세종시	**178**	**–**	**–**	**11**	**1**	**21**	**–**	**–**	**–**	**13**	**12**	**–**
공립	170	–	–	11	1	20	–	–	–	13	12	–
사립	8	–	–	–	–	1	–	–	–	–	–	–

주 : (자격증이 없는) 산학겸임교사, 무자격 교원은 '기타'에 포함됨.

5-25. Teachers by Educational Backgrounds & Certified Subjects(2)

중등교사 자격증														
무용	식물 자원 · 조경	동물자원	농 공	농산물 유통	식품 가공	사 진	디자인 · 공예	디자인	공 예	정보 · 컴퓨터	전기 · 전자 · 통신	전기	전자	통신
–	**–**	**–**	**–**	**–**	**2**	**–**	**–**	**1**	**–**	**30**	**2**	**–**	**6**	**–**
–	–	–	–	–	2	–	–	1	–	29	2	–	6	–
–	–	–	–	–	–	–	–	–	–	1	–	–	–	–
–	**–**	**–**	**–**	**–**	**–**	**–**	**–**	**–**	**–**	**21**	**2**	**–**	**5**	**–**
–	–	–	–	–	–	–	–	–	–	21	2	–	5	–
–	–	–	–	–	–	–	–	–	–	–	–	–	–	–
–	**–**	**–**	**–**	**–**	**–**	**–**	**–**	**1**	**–**	**2**	**–**	**–**	**–**	**–**
–	–	–	–	–	–	–	–	1	–	2	–	–	–	–
–	–	–	–	–	–	–	–	–	–	–	–	–	–	–
–	**–**	**–**	**–**	**–**	**1**	**–**	**–**	**–**	**–**	**5**	**–**	**–**	**1**	**–**
–	–	–	–	–	1	–	–	–	–	5	–	–	1	–
–	–	–	–	–	–	–	–	–	–	–	–	–	–	–
–	**–**	**–**	**–**	**–**	**1**	**–**	**–**	**–**	**–**	**2**	**–**	**–**	**–**	**–**
–	–	–	–	–	1	–	–	–	–	1	–	–	–	–
–	–	–	–	–	–	–	–	–	–	1	–	–	–	–
–	**–**	**–**	**–**	**–**	**–**	**–**	**–**	**–**	**–**	**–**	**–**	**–**	**–**	**–**
–	–	–	–	–	–	–	–	–	–	–	–	–	–	–
–	–	–	–	–	–	–	–	–	–	–	–	–	–	–
–	**–**	**–**	**–**	**–**	**–**	**–**	**–**	**–**	**–**	**–**	**–**	**–**	**–**	**–**
–	–	–	–	–	–	–	–	–	–	–	–	–	–	–
–	–	–	–	–	–	–	–	–	–	–	–	–	–	–
–	**–**	**–**	**–**	**–**	**–**	**–**	**–**	**–**	**–**	**–**	**–**	**–**	**–**	**–**
–	–	–	–	–	–	–	–	–	–	–	–	–	–	–
–	–	–	–	–	–	–	–	–	–	–	–	–	–	–
–	**–**	**–**	**–**	**–**	**2**	**–**	**–**	**1**	**–**	**30**	**2**	**–**	**6**	**–**
–	–	–	–	–	2	–	–	1	–	29	2	–	6	–
–	–	–	–	–	–	–	–	–	–	1	–	–	–	–

Note : Industry educational adjunct teachers without certification, and unqualified teachers are included in "Others".

5-25. 출 신 별 자 격 증 과 목 별 교 원 수(3)

중등교사 자격증

구 분	기계 · 금속	기 계	재 료	화공 · 섬유	화 공	섬 유	자원 · 환경	자원	환경 공업	건 설	세라믹	인 쇄	상 업	수산 · 해양
총계	**8**	**1**	**–**	**6**	**2**	**–**	**–**	**–**	**–**	**–**	**–**	**–**	**9**	**–**
공립	8	1	–	6	2	–	–	–	–	–	–	–	9	–
사립	–	–	–	–	–	–	–	–	–	–	–	–	–	–
국립사범대 졸업자	**6**	**1**	**–**	**5**	**1**	**–**	**–**	**–**	**–**	**–**	**–**	**–**	**8**	**–**
공립	6	1	–	5	1	–	–	–	–	–	–	–	8	–
사립	–	–	–	–	–	–	–	–	–	–	–	–	–	–
사립사범대 졸업자	**–**	**–**	**–**	**–**	**–**	**–**	**–**	**–**	**–**	**–**	**–**	**–**	**1**	**–**
공립	–	–	–	–	–	–	–	–	–	–	–	–	1	–
사립	–	–	–	–	–	–	–	–	–	–	–	–	–	–
교직과정 이수자	**2**	**–**	**–**	**1**	**1**	**–**	**–**	**–**	**–**	**–**	**–**	**–**	**–**	**–**
공립	2	–	–	1	1	–	–	–	–	–	–	–	–	–
사립	–	–	–	–	–	–	–	–	–	–	–	–	–	–
교육대학원 졸업자	**–**	**–**	**–**	**–**	**–**	**–**	**–**	**–**	**–**	**–**	**–**	**–**	**–**	**–**
공립	–	–	–	–	–	–	–	–	–	–	–	–	–	–
사립	–	–	–	–	–	–	–	–	–	–	–	–	–	–
양성소·양성과정· 보수교육이수자	**–**	**–**	**–**	**–**	**–**	**–**	**–**	**–**	**–**	**–**	**–**	**–**	**–**	**–**
공립	–	–	–	–	–	–	–	–	–	–	–	–	–	–
사립	–	–	–	–	–	–	–	–	–	–	–	–	–	–
교원자격 검정고시합격자	**–**	**–**	**–**	**–**	**–**	**–**	**–**	**–**	**–**	**–**	**–**	**–**	**–**	**–**
공립	–	–	–	–	–	–	–	–	–	–	–	–	–	–
기타	**–**	**–**	**–**	**–**	**–**	**–**	**–**	**–**	**–**	**–**	**–**	**–**	**–**	**–**
공립	–	–	–	–	–	–	–	–	–	–	–	–	–	–
사립	–	–	–	–	–	–	–	–	–	–	–	–	–	–
세종시	**8**	**1**	**–**	**6**	**2**	**–**	**–**	**–**	**–**	**–**	**–**	**–**	**9**	**–**
공립	8	1	–	6	2	–	–	–	–	–	–	–	9	–
사립	–	–	–	–	–	–	–	–	–	–	–	–	–	–

주 : (자격증이 없는) 산학겸임교사, 무자격 교원은 '기타'에 포함됨.

5-25. Teachers by Educational Backgrounds & Certified Subjects(3)

중등교사 자격증									특수 교사 자격증	실기 교사 자격증	기타자격증				
항해·기관	항 해	기 관	냉 동	의 상	관 광	조 리	미 용	연극·영화			전문 상담 교사	사서 교사	보건 교사	영양 교사	기 타
-	**-**	**-**	**-**	**-**	**-**	**9**	**9**	**4**	**17**	**-**	**16**	**10**	**35**	**33**	**1**
-	-	-	-	-	-	9	9	4	17	-	16	10	34	32	1
-	-	-	-	-	-	-	-	-	-	-	-	-	1	1	-
-	**-**	**-**	**-**	**-**	**-**	**-**	**-**	**-**	**5**	**-**	**4**	**7**	**-**	**-**	**1**
-	-	-	-	-	-	-	-	-	5	-	4	7	-	-	1
-	-	-	-	-	-	-	-	-	-	-	-	-	-	-	-
-	**-**	**-**	**-**	**-**	**-**	**-**	**2**	**-**	**8**	**-**	**3**	**-**	**-**	**-**	**-**
-	-	-	-	-	-	-	2	-	8	-	3	-	-	-	-
-	-	-	-	-	-	-	-	-	-	-	-	-	-	-	-
-	**-**	**-**	**-**	**-**	**-**	**9**	**6**	**3**	**3**	**-**	**2**	**2**	**32**	**11**	**-**
-	-	-	-	-	-	9	6	3	3	-	2	2	32	11	-
-	-	-	-	-	-	-	-	-	-	-	-	-	-	-	-
-	**-**	**-**	**-**	**-**	**-**	**-**	**1**	**1**	**1**	**-**	**7**	**1**	**-**	**18**	**-**
-	-	-	-	-	-	-	1	1	1	-	7	1	-	18	-
-	-	-	-	-	-	-	-	-	-	-	-	-	-	-	-
-	**-**	**-**	**-**	**-**	**-**	**-**	**-**	**-**	**-**	**-**	**-**	**-**	**-**	**4**	**-**
-	-	-	-	-	-	-	-	-	-	-	-	-	-	3	-
-	-	-	-	-	-	-	-	-	-	-	-	-	-	1	-
-	**-**	**-**	**-**	**-**	**-**	**-**	**-**	**-**	**-**	**-**	**-**	**-**	**-**	**-**	**-**
-	-	-	-	-	-	-	-	-	-	-	-	-	-	-	-
-	**-**	**-**	**-**	**-**	**-**	**-**	**-**	**-**	**-**	**-**	**-**	**-**	**3**	**-**	**-**
-	-	-	-	-	-	-	-	-	-	-	-	-	2	-	-
-	-	-	-	-	-	-	-	-	-	-	-	-	1	-	-
-	**-**	**-**	**-**	**-**	**-**	**9**	**9**	**4**	**17**	**-**	**16**	**10**	**35**	**33**	**1**
-	-	-	-	-	-	9	9	4	17	-	16	10	34	32	1
-	-	-	-	-	-	-	-	-	-	-	-	-	1	1	-

Note : Industry educational adjunct teachers without certification, and unqualified teachers are included in "Others".

5-26. 자 격 증 과 목 별 퇴 직 교 원 수(1)

구 분	계	국 어	수 학	통합 과학	물 리	화 학	생 물	지구 과학	통합 사회	일반 사회	역 사	지 리
	중등교사 자격증											
총계	**13**	**–**	**1**	**–**	**–**	**1**	**–**	**1**	**–**	**2**	**–**	**–**
공립	13	–	1	–	–	1	–	1	–	2	–	–
세종시	**13**	**–**	**1**	**–**	**–**	**1**	**–**	**1**	**–**	**2**	**–**	**–**
공립	13	–	1	–	–	1	–	1	–	2	–	–

주: 기간제교사는 제외됨.

5-26. Retired Teachers by Certified Subjects(1)

중등교사 자격증												
도덕 · 윤리	상 담	진로 진학 상담	교육학	종 교	철 학	심리학	환 경	체 육	교 련	음 악	미 술	한 문
1	**-**	**1**	**-**	**-**	**-**	**-**	**-**	**-**	**-**	**1**	**2**	**-**
1	-	1	-	-	-	-	-	-	-	1	2	-
1	**-**	**1**	**-**	**-**	**-**	**-**	**-**	**-**	**-**	**1**	**2**	**-**
1	-	1	-	-	-	-	-	-	-	1	2	-

Note: Temporary instructors are excluded in this table.

5-26. 자 격 증 과 목 별 퇴 직 교 원 수(2)

구 분	중등교사 자격증												
	영어	독일어	프랑스어	중국어	스페인어	일본어	러시아어	아랍어	베트남어	기 술	가 정	기술·가정	무용
총계	**1**	**–**	**–**	**–**	**–**	**–**	**–**	**–**	**–**	**–**	**1**	**–**	**–**
공립	1	–	–	–	–	–	–	–	–	–	1	–	–
세종시	**1**	**–**	**–**	**–**	**–**	**–**	**–**	**–**	**–**	**–**	**1**	**–**	**–**
공립	1	–	–	–	–	–	–	–	–	–	1	–	–

주 : (자격증이 없는) 산학겸임교사, 무자격 교원은 '기타'에 포함됨.

5-26. Retired Teachers by Certified Subjects(2)

중등교사 자격증													
식물 자원 · 조경	동물 자원	농 공	농산물 유통	식품 가공	사 진	디자인 · 공예	디자인	공 예	정보 · 컴퓨터	전기 · 전자 · 통신	전기	전자	통신
-	-	-	-	-	-	-	-	-	-	-	-	-	-
-	-	-	-	-	-	-	-	-	-	-	-	-	-
-	-	-	-	-	-	-	-	-	-	-	-	-	-
-	-	-	-	-	-	-	-	-	-	-	-	-	-

Note : Industry educational adjunct teachers without certification, and unqualified teachers are included in "Others".

5-26. 자 격 증 과 목 별 퇴 직 교 원 수(3)

구 분	중등교사 자격증														
	기계 · 금속	기 계	재 료	화공 · 섬유	화 공	섬 유	자원 · 환경	자원	환경 공업	건 설	세라믹	인 쇄	상 업	수산 · 해양	항해 · 기관
총계	**–**	**–**	**–**	**–**	**–**	**–**	**–**	**–**	**–**	**–**	**–**	**–**	**1**	**–**	**–**
공립	-	–	–	–	–	–	–	–	–	–	–	–	1	–	–
세종시	**–**	**–**	**–**	**–**	**–**	**–**	**–**	**–**	**–**	**–**	**–**	**–**	**1**	**–**	**–**
공립	-	–	–	–	–	–	–	–	–	–	–	–	1	–	–

주 : (자격증이 없는) 산학겸임교사, 무자격 교원은 '기타'에 포함됨.

5-26. Retired Teachers by Certified Subjects(3)

중등교사 자격증								특수교사 자격증	실기교사 자격증	기타자격증				
항 해	기 관	냉 동	의 상	관 광	조 리	미 용	연극 · 영화			전문 상담 교사	사서 교사	보건 교사	영양 교사	기 타
-	-	-	-	-	-	-	-	-	-	-	-	-	-	-
-	-	-	-	-	-	-	-	-	-	-	-	-	-	-
-	-	-	-	-	-	-	-	-	-	-	-	-	-	-
-	-	-	-	-	-	-	-	-	-	-	-	-	-	-

Note : Industry educational adjunct teachers without certification, and unqualified teachers are included in "Others".

5-27. 학 교 용 지

(단위: ㎡)

구 분	합 계	교지면적		
		계	교사대지 및 기타	체육장
총계	**406,971**	**388,782**	**286,151**	**102,631**
공립	388,161	369,972	272,284	97,688
사립	18,810	18,810	13,867	4,943
세종시	**406,971**	**388,782**	**286,151**	**102,631**
공립	388,161	369,972	272,284	97,688
사립	18,810	18,810	13,867	4,943

5-27. School Site

부속토지			
계	농장	연습림	기타
18,189	**-**	**-**	**18,189**
18,189	-	-	18,189
-	-	-	-
18,189	**-**	**-**	**18,189**
18,189	-	-	18,189
-	-	-	-

5-28. 용 도 별 교 사 면 적

(단위: ㎡)

구 분	총 계	교수 학습 공간	지원 공간	관리/ 행정 공간
총계	**314,766**	**74,070**	**79,161**	**20,249**
공립	300,473	71,013	76,498	19,934
사립	14,293	3,057	2,663	315
세종시	**314,766**	**74,070**	**79,161**	**20,249**
공립	300,473	71,013	76,498	19,934
사립	14,293	3,057	2,663	315

5-28. Areas by Usage

보건/ 위생 공간	기타시설				공유면적
	기숙사	사택	온실	기 타	
17,926	**12,262**	**-**	**2**	**23,210**	**87,886**
16,722	10,237	-	2	22,933	83,134
1,204	2,025	-	-	277	4,752
17,926	**12,262**	**-**	**2**	**23,210**	**87,886**
16,722	10,237	-	2	22,933	83,134
1,204	2,025	-	-	277	4,752

5-29. 구조별 건물동수

(단위: 동수)

구 분	계	철근 콘크리트	철 골 조
총계	**70**	**54**	**-**
공립	66	54	-
사립	4	-	-
세종시	**70**	**54**	**-**
공립	66	54	-
사립	4	-	-

5-29. Buildings by Construction Materials

철근철골 콘크리트	벽돌/블럭조	석 조	목 조	기 타
9	**6**	**-**	**-**	**1**
5	6	-	-	1
4	-	-	-	-
9	**6**	**-**	**-**	**1**
5	6	-	-	1
4	-	-	-	-

5-30. 구 조 별 건 물 면 적(1)

구 분	합 계								교 수 학 습 공 간		
	계	철근 콘크리트	철골조	철근 철골 콘크리트	벽돌/블럭조	석 조	목 조	기 타	계	철근 콘크리트	철골조
총계	**314,766**	**225,941**	**-**	**86,242**	**355**	**-**	**-**	**2,228**	**74,070**	**54,058**	**-**
공립	300,473	225,941	-	71,949	355	-	-	2,228	71,013	54,058	-
사립	14,293	-	-	14,293	-	-	-	-	3,057	-	-
세종시	**314,766**	**225,941**	**-**	**86,242**	**355**	**-**	**-**	**2,228**	**74,070**	**54,058**	**-**
공립	300,473	225,941	-	71,949	355	-	-	2,228	71,013	54,058	-
사립	14,293	-	-	14,293	-	-	-	-	3,057	-	-

(단위: ㎡)

5-30. Areas of Buildings by Construction Materials(1)

					지 원 공 간							
철근 철골 콘크리트	벽돌/블럭조	석 조	목 조	기 타	계	철근 콘크리트	철골조	철근 철골 콘크리트	벽돌/블럭조	석 조	목 조	기 타
18,932	**-**	**-**	**-**	**1,080**	**79,161**	**56,453**	**-**	**22,564**	**-**	**-**	**-**	**144**
15,875	-	-	-	1,080	76,498	56,453	-	19,901	-	-	-	144
3,057	-	-	-	-	2,663	-	-	2,663	-	-	-	-
18,932	**-**	**-**	**-**	**1,080**	**79,161**	**56,453**	**-**	**22,564**	**-**	**-**	**-**	**144**
15,875	-	-	-	1,080	76,498	56,453	-	19,901	-	-	-	144
3,057	-	-	-	-	2,663	-	-	2,663	-	-	-	-

5-30. 구 조 별 건 물 면 적(2)

(단위: ㎡)

구 분	관 리/ 행 정 공 간							
	계	철근 콘크 리트	철골조	철근 철골 콘크 리트	벽돌/ 블럭조	석 조	목 조	기 타
총계	**20,249**	**14,179**	**-**	**5,908**	**90**	**-**	**-**	**72**
공립	19,934	14,179	-	5,593	90	-	-	72
사립	315	-	-	315	-	-	-	-
세종시	**20,249**	**14,179**	**-**	**5,908**	**90**	**-**	**-**	**72**
공립	19,934	14,179	-	5,593	90	-	-	72
사립	315	-	-	315	-	-	-	-

5-30. Areas of Buildings by Construction Materials(2)

기 타 시 설 공 간							
계	철근 콘크리트	철골조	철근 철골 콘크리트	벽돌/ 블럭조	석 조	목 조	기 타
141,286	**101,251**	**-**	**38,838**	**265**	**-**	**-**	**932**
133,028	101,251	-	30,580	265	-	-	932
8,258	-	-	8,258	-	-	-	-
141,286	**101,251**	**-**	**38,838**	**265**	**-**	**-**	**932**
133,028	101,251	-	30,580	265	-	-	932
8,258	-	-	8,258	-	-	-	-

5-31. 에 너 지 사 용 량

(2023.01.01 ~ 2023.12.31)

구 분	일반전기(kWh)	심야전기(kWh)	상수도(톤)
총계	**15,130,128**	**21**	**212,743**
공립	14,107,590	21	200,737
사립	1,022,538	-	12,006
세종시	**15,130,128**	**21**	**212,743**
공립	14,107,590	21	200,737
사립	1,022,538	-	12,006

5-31. Quantity of Energy Usage

가 스(㎥)	유 류(ℓ)	탄 류(kg)	신재생에너지(kwh)
520,057	**-**	**-**	**1,320,764**
503,019	-	-	1,320,764
17,038	-	-	-
520,057	**-**	**-**	**1,320,764**
503,019	-	-	1,320,764
17,038	-	-	-

5-32. 냉 난 방 면 적

(단위: ㎡)

구 분	총 계	난 방				
		개 별 난 방				
		소 계	가 스	유 류	탄 류	전 기
총계	**314,766**	**163,137**	**16,437**	**-**	**-**	**146,700**
공립	300,473	150,700	16,437	-	-	134,263
사립	14,293	12,437	-	-	-	12,437
세종시	**314,766**	**163,137**	**16,437**	**-**	**-**	**146,700**
공립	300,473	150,700	16,437	-	-	134,263
사립	14,293	12,437	-	-	-	12,437

주 : 냉방, 신재생에너지, 바닥난방의 면적은 총계에 불포함.

5-32. Cooling & Heating Areas

중앙난방	지역난방	비난방	냉방	신재생에너지	바닥난방
59,707	**4,945**	**86,977**	**228,024**	**70,378**	**6,000**
59,707	4,945	85,121	224,720	70,378	3,814
-	-	1,856	3,304	-	2,186
59,707	**4,945**	**86,977**	**228,024**	**70,378**	**6,000**
59,707	4,945	85,121	224,720	70,378	3,814
-	-	1,856	3,304	-	2,186

Note : Cooling, New & Renewable Energy and Floor Heating areas are not included in the total number of areas.

5-33. 컴 퓨 터 보 유 현 황

(2024 .01 .01)

구 분	합 계					학생용 컴퓨터				
	총 계	데스크탑	노트북	태블릿	기 타	계	데스크탑	노트북	태블릿	기 타
총계	**9,133**	**2,928**	**2,522**	**3,652**	**31**	**6,251**	**1,688**	**1,042**	**3,521**	**-**
공립	8,825	2,815	2,448	3,531	31	6,023	1,596	1,027	3,400	-
사립	308	113	74	121	-	228	92	15	121	-
세종시	**9,133**	**2,928**	**2,522**	**3,652**	**31**	**6,251**	**1,688**	**1,042**	**3,521**	**-**
공립	8,825	2,815	2,448	3,531	31	6,023	1,596	1,027	3,400	-
사립	308	113	74	121	-	228	92	15	121	-

주 : 클라우드 PC, 스틱 PC는 '기타'에 포함됨.

5-33. The Current Status of Possessed Computer

교원용 컴퓨터					직원용 컴퓨터					기 타				
계	데스크탑	노트북	태블릿	기 타	계	데스크탑	노트북	태블릿	기 타	계	데스크탑	노트북	태블릿	기 타
2,266	**712**	**1,427**	**122**	**5**	**245**	**204**	**31**	**5**	**5**	**371**	**324**	**22**	**4**	**21**
2,204	707	1,370	122	5	227	188	29	5	5	371	324	22	4	21
62	5	57	-	-	18	16	2	-	-	-	-	-	-	-
2,266	**712**	**1,427**	**122**	**5**	**245**	**204**	**31**	**5**	**5**	**371**	**324**	**22**	**4**	**21**
2,204	707	1,370	122	5	227	188	29	5	5	371	324	22	4	21
62	5	57	-	-	18	16	2	-	-	-	-	-	-	-

Note : Cloud pc and stick pc are included in `Others`.

5-34. 직 원 수

구 분	합 계		일 반 직			
			5 급		6 급	
	계	여자	계	여자	계	여자
정원	**103**		**21**		**22**	
공립	99		20		21	
사립	4		1		1	
현원	**114**	**72**	**24**	**10**	**23**	**19**
공립	110	71	23	9	23	19
사립	4	1	1	1	-	-
세종시	**114**	**72**	**24**	**10**	**23**	**19**
공립	110	71	23	9	23	19
사립	4	1	1	1	-	-

주 : 국공립대학 법인 부설학교 직원이 포함됨

5-34. Clerical Staffs

일 반 직					
7 급		8 급		9 급	
계	여자	계	여자	계	여자
28		**31**		**1**	
28		30		-	
-		1		1	
29	**18**	**25**	**19**	**13**	**6**
27	18	24	19	13	6
2	-	1	-	-	-
29	**18**	**25**	**19**	**13**	**6**
27	18	24	19	13	6
2	-	1	-	-	-

6. 일반고등학교 현황

6-1. 일 반 고 등 학 교 개 황(1)

구 분	학 교 수							교 직 원 수			
	합 계	주 야 별			남 녀 별			교 원 수		직 원 수	
		주간	야간	주야간	남자	여자	공학	계	여자	계	여자
총계	15	15	-	-	1	1	13	1,088	709	79	53
공립	14	14	-	-	1	1	12	1,041	684	75	52
사립	1	1	-	-	-	-	1	47	25	4	1
세종시	15	15	-	-	1	1	13	1,088	709	79	53
공립	14	14	-	-	1	1	12	1,041	684	75	52
사립	1	1	-	-	-	-	1	47	25	4	1

6-1. 일 반 고 등 학 교 개 황(2)

구 분	학 급 수															학 생 수					
	합 계					주 간					야 간					합 계					
	계	1 학년	2 학년	3 학년	특수 학급 수	계	1 학년	2 학년	3 학년	특수 학급 수	계	1 학년	2 학년	3 학년	특수 학급 수	계		주 간		야 간	
																계	여자	계	여자	계	여자
총계	**478**	**165**	**162**	**140**	**11**	**478**	**165**	**162**	**140**	**11**	**-**	**-**	**-**	**-**	**-**	**11,741**	**5,930**	**11,741**	**5,930**	**-**	**-**
공립	454	157	154	132	11	454	157	154	132	11	-	-	-	-	-	11,117	5,587	11,117	5,587	-	-
사립	24	8	8	8	-	24	8	8	8	-	-	-	-	-	-	624	343	624	343	-	-
세종시	**478**	**165**	**162**	**140**	**11**	**478**	**165**	**162**	**140**	**11**	**-**	**-**	**-**	**-**	**-**	**11,741**	**5,930**	**11,741**	**5,930**	**-**	**-**
공립	454	157	154	132	11	454	157	154	132	11	-	-	-	-	-	11,117	5,587	11,117	5,587	-	-
사립	24	8	8	8	-	24	8	8	8	-	-	-	-	-	-	624	343	624	343	-	-

6-2. 학 급 수 별 학 교 수

구 분	계	~ 1	2	3	4	5	6	7	8	9	10	11	12	13
총계	**15**	**-**	**-**	**-**	**-**	**-**	**-**	**-**	**-**	**-**	**-**	**-**	**1**	**-**
공립	14	-	-	-	-	-	-	-	-	-	-	-	1	-
사립	1	-	-	-	-	-	-	-	-	-	-	-	-	-
세종시	**15**	**-**	**-**	**-**	**-**	**-**	**-**	**-**	**-**	**-**	**-**	**-**	**1**	**-**
공립	14	-	-	-	-	-	-	-	-	-	-	-	1	-
사립	1	-	-	-	-	-	-	-	-	-	-	-	-	-

6-1. Summary(1)

입 학 자 수		졸업자수		교실수				
계	여자	계	여자	계	일반교실	교과교실	특별교실	수준별교실
4,296	2,188	2,906	1,435	713	482	79	148	4
4,086	2,066	2,710	1,346	679	458	79	138	4
210	122	196	89	34	24	-	10	-
4,296	2,188	2,906	1,435	713	482	79	148	4
4,086	2,066	2,710	1,346	679	458	79	138	4
210	122	196	89	34	24	-	10	-

6-1. Summary(2)

학 생 수																	
1 학 년						2 학 년						3 학 년					
계		주 간		야 간		계		주 간		야 간		계		주 간		야 간	
계	여자	계	여자	계	여자	계	여자	계	여자	계	여자	계	여자	계	여자	계	여자
4,326	**2,206**	**4,326**	**2,206**	**-**	**-**	**3,990**	**2,065**	**3,990**	**2,065**	**-**	**-**	**3,425**	**1,659**	**3,425**	**1,659**	**-**	**-**
4,111	2,082	4,111	2,082	-	-	3,780	1,958	3,780	1,958	-	-	3,226	1,547	3,226	1,547	-	-
215	124	215	124	-	-	210	107	210	107	-	-	199	112	199	112	-	-
4,326	**2,206**	**4,326**	**2,206**	**-**	**-**	**3,990**	**2,065**	**3,990**	**2,065**	**-**	**-**	**3,425**	**1,659**	**3,425**	**1,659**	**-**	**-**
4,111	2,082	4,111	2,082	-	-	3,780	1,958	3,780	1,958	-	-	3,226	1,547	3,226	1,547	-	-
215	124	215	124	-	-	210	107	210	107	-	-	199	112	199	112	-	-

6-2. Schools by the Number of Classes

14	15	16	17	18	19	21	24	27	30	33	36	39	42	45 ~
-	**-**	**-**	**-**	**-**	**-**	**-**	**2**	**2**	**1**	**4**	**3**	**2**	**-**	**-**
-	-	-	-	-	-	-	1	2	1	4	3	2	-	-
-	-	-	-	-	-	-	1	-	-	-	-	-	-	-
-	**-**	**-**	**-**	**-**	**-**	**-**	**2**	**2**	**1**	**4**	**3**	**2**	**-**	**-**
-	-	-	-	-	-	-	1	2	1	4	3	2	-	-
-	-	-	-	-	-	-	1	-	-	-	-	-	-	-

6-3. 학 생 수 별 학 교 수

구 분	계	~ 100	101	151	301
총계	**15**	**-**	**-**	**1**	**-**
공립	14	-	-	1	-
사립	1	-	-	-	-
세종시	**15**	**-**	**-**	**1**	**-**
공립	14	-	-	1	-
사립	1	-	-	-	-

6-4. 학 생 수 별 학 급 수

구 분	계	~ 20	21 ~ 25
총계	**478**	**26**	**221**
공립	454	26	213
사립	24	-	8
세종시	**478**	**26**	**221**
공립	454	26	213
사립	24	-	8

6-5. 학 년 및 연 령 별 학 생 수

구 분	합 계		만 14세 이하		만 15세		만 16세	
	계	여자	계	여자	계	여자	계	여자
총계	**11,741**	**5,930**	**37**	**21**	**4,272**	**2,185**	**4,009**	**2,073**
1학년	4,326	2,206	37	21	4,246	2,168	41	16
2학년	3,990	2,065	-	-	26	17	3,925	2,032
3학년	3,425	1,659	-	-	-	-	43	25
세종시	**11,741**	**5,930**	**37**	**21**	**4,272**	**2,185**	**4,009**	**2,073**
1학년	4,326	2,206	37	21	4,246	2,168	41	16
2학년	3,990	2,065	-	-	26	17	3,925	2,032
3학년	3,425	1,659	-	-	-	-	43	25

6-3. Schools by the Number of Students

451	601	751	901	1051	1,201 ~
2	**3**	**5**	**4**	**-**	**-**
2	2	5	4	-	-
-	1	-	-	-	-
2	**3**	**5**	**4**	**-**	**-**
2	2	5	4	-	-
-	1	-	-	-	-

6-4. Classes by the Number of Students

26 ~ 30	31 ~ 35	36 ~40	41 ~
231	**-**	**-**	**-**
215	-	-	-
16	-	-	-
231	**-**	**-**	**-**
215	-	-	-
16	-	-	-

6-5. Students by Grades & Age

만 17세		만 18세		만 19세		만 20세		만 21세 이상	
계	여자	계	여자	계	여자	계	여자	계	여자
3,388	**1,633**	**31**	**16**	**4**	**2**	**-**	**-**	**-**	**-**
2	1	-	-	-	-	-	-	-	-
39	16	-	-	-	-	-	-	-	-
3,347	1,616	31	16	4	2	-	-	-	-
3,388	**1,633**	**31**	**16**	**4**	**2**	**-**	**-**	**-**	**-**
2	1	-	-	-	-	-	-	-	-
39	16	-	-	-	-	-	-	-	-
3,347	1,616	31	16	4	2	-	-	-	-

6-6. 학 생 변 동 상 황 (1)

(2023.03.01 ~ 2024.02.28)

구 분	학 업 중 단 자					
	합 계		자퇴		퇴학	
	계	여자	계	여자	계	여자
총계	**245**	**124**	**242**	**124**	**2**	**-**
공립	229	112	226	112	2	-
사립	16	12	16	12	-	-
학년별						
1학년	**144**	**71**	**143**	**71**	**-**	**-**
공립	137	66	136	66	-	-
사립	7	5	7	5	-	-
2학년	**89**	**50**	**88**	**50**	**1**	**-**
공립	81	44	80	44	1	-
사립	8	6	8	6	-	-
3학년	**12**	**3**	**11**	**3**	**1**	**-**
공립	11	2	10	2	1	-
사립	1	1	1	1	-	-
세종시	**245**	**124**	**242**	**124**	**2**	**-**
공립	229	112	226	112	2	-
사립	16	12	16	12	-	-

주 : 학업중단자 중 유예, 면제는 특수교육대상자에 한함.

6-6. Annual Turnover of Students(1)

학 업 중 단 자							
제적		유예		면제		장기결석에 따른 정원 외 학적관리	
계	여자	계	여자	계	여자	계	여자
-	-	-	-	1	-	-	-
-	-	-	-	1	-	-	-
-	-	-	-	-	-	-	-
By Grade							
-	-	-	-	1	-	-	-
-	-	-	-	1	-	-	-
-	-	-	-	-	-	-	-
-	-	-	-	-	-	-	-
-	-	-	-	-	-	-	-
-	-	-	-	-	-	-	-
-	-	-	-	-	-	-	-
-	-	-	-	-	-	-	-
-	-	-	-	-	-	-	-
-	-	-	-	-	-	-	-
-	-	-	-	1	-	-	-
-	-	-	-	1	-	-	-
-	-	-	-	-	-	-	-

Note : Postponed Enrollments and exmepts are limited to students in the special education.

6-6. 학 생 변 동 상 황 (2)

(2023.03.01 ~ 2024.02.28)

구 분	수 료		휴 학		사 망		재 입 학		편 입 학	
	계	여자	계	여자	계	여자	계	여자	계	여자
총계	**-**	**-**	**4**	**3**	**2**	**2**	**6**	**3**	**34**	**22**
공립	-	-	3	2	2	2	5	3	31	21
사립	-	-	1	1	-	-	1	-	3	1
학년별										
1학년	**-**	**-**	**2**	**1**	**1**	**1**	**3**	**2**	**20**	**14**
공립	-	-	2	1	1	1	3	2	18	13
사립	-	-	-	-	-	-	-	-	2	1
2학년	**-**	**-**	**1**	**1**	**1**	**1**	**2**	**1**	**9**	**5**
공립	-	-	-	-	1	1	2	1	8	5
사립	-	-	1	1	-	-	-	-	1	-
3학년	**-**	**-**	**1**	**1**	**-**	**-**	**1**	**-**	**5**	**3**
공립	-	-	1	1	-	-	-	-	5	3
사립	-	-	-	-	-	-	1	-	-	-
세종시	**-**	**-**	**4**	**3**	**2**	**2**	**6**	**3**	**34**	**22**
공립	-	-	3	2	2	2	5	3	31	21
사립	-	-	1	1	-	-	1	-	3	1

주 : 학업중단자 중 유예, 면제는 특수교육대상자에 한함.

6-6. Annual Turnover of Students(2)

복 학		유 급		전 출				전 입 학			
				도 내		도 외		도 내		도 외	
계	여자	계	여자	계	여자	계	여자	계	여자	계	여자
3	**1**	**2**	**2**	**16**	**9**	**108**	**68**	**19**	**10**	**200**	**108**
3	1	2	2	14	7	101	64	17	8	185	100
-	-	-	-	2	2	7	4	2	2	15	8
By Grade											
3	**1**	**2**	**2**	**10**	**8**	**74**	**50**	**11**	**9**	**150**	**80**
3	1	2	2	9	7	69	47	9	7	140	76
-	-	-	-	1	1	5	3	2	2	10	4
-	**-**	**-**	**-**	**5**	**1**	**30**	**15**	**7**	**1**	**46**	**27**
-	-	-	-	4	-	28	14	7	1	42	23
-	-	-	-	1	1	2	1	-	-	4	4
-	**-**	**-**	**-**	**1**	**-**	**4**	**3**	**1**	**-**	**4**	**1**
-	-	-	-	1	-	4	3	1	-	3	1
-	-	-	-	-	-	-	-	-	-	1	-
3	**1**	**2**	**2**	**16**	**9**	**108**	**68**	**19**	**10**	**200**	**108**
3	1	2	2	14	7	101	64	17	8	185	100
-	-	-	-	2	2	7	4	2	2	15	8

Note : Postponed Enrollments and exmepts are limited to students in the special education.

6-7. 학 업 중 단 학 생 현 황

(2023.03.01 ~ 2024.02.28)

구분	합계		자 퇴											
			소 계		질 병		가 사		부 적 응		해 외 출 국		기 타	
	계	여자	계	여자	계	여자	계	여자	계	여자	계	여자	계	여자
총계	**245**	**124**	**242**	**124**	**22**	**13**	**3**	**-**	**17**	**4**	**40**	**21**	**160**	**86**
공립	229	112	226	112	22	13	3	-	17	4	40	21	144	74
사립	16	12	16	12	-	-	-	-	-	-	-	-	16	12
학년별														
1학년	**144**	**71**	**143**	**71**	**10**	**5**	**3**	**-**	**9**	**1**	**25**	**11**	**96**	**54**
공립	137	66	136	66	10	5	3	-	9	1	25	11	89	49
사립	7	5	7	5	-	-	-	-	-	-	-	-	7	5
2학년	**89**	**50**	**88**	**50**	**11**	**8**	**-**	**-**	**8**	**3**	**12**	**9**	**57**	**30**
공립	81	44	80	44	11	8	-	-	8	3	12	9	49	24
사립	8	6	8	6	-	-	-	-	-	-	-	-	8	6
3학년	**12**	**3**	**11**	**3**	**1**	**-**	**-**	**-**	**-**	**-**	**3**	**1**	**7**	**2**
공립	11	2	10	2	1	-	-	-	-	-	3	1	6	1
사립	1	1	1	1	-	-	-	-	-	-	-	-	1	1
세종시	**245**	**124**	**242**	**124**	**22**	**13**	**3**	**-**	**17**	**4**	**40**	**21**	**160**	**86**
공립	229	112	226	112	22	13	3	-	17	4	40	21	144	74
사립	16	12	16	12	-	-	-	-	-	-	-	-	16	12

주 : 학업중단자 중 유예, 면제는 특수교육대상자에 한함.

6-7. Expelled, Dropouts and Absentees

퇴 학						제 적		유 예		면 제		장기결석에 따른 정원외 관리	
품 행													
계	여자	계	여자	계	여자	계	여자	계	여자	계	여자	계	여자
2	**-**	**-**	**-**	**2**	**-**	**-**	**-**	**-**	**-**	**1**	**-**	**-**	**-**
2	-	-	-	2	-	-	-	-	-	1	-	-	-
-	-	-	-	-	-	-	-	-	-	-	-	-	-
By Grade													
-	**-**	**-**	**-**	**-**	**-**	**-**	**-**	**-**	**-**	**1**	**-**	**-**	**-**
-	-	-	-	-	-	-	-	-	-	1	-	-	-
-	-	-	-	-	-	-	-	-	-	-	-	-	-
1	**-**	**-**	**-**	**1**	**-**	**-**	**-**	**-**	**-**	**-**	**-**	**-**	**-**
1	-	-	-	1	-	-	-	-	-	-	-	-	-
-	-	-	-	-	-	-	-	-	-	-	-	-	-
1	**-**	**-**	**-**	**1**	**-**	**-**	**-**	**-**	**-**	**-**	**-**	**-**	**-**
1	-	-	-	1	-	-	-	-	-	-	-	-	-
-	-	-	-	-	-	-	-	-	-	-	-	-	-
2	**-**	**-**	**-**	**2**	**-**	**-**	**-**	**-**	**-**	**1**	**-**	**-**	**-**
2	-	-	-	2	-	-	-	-	-	1	-	-	-
-	-	-	-	-	-	-	-	-	-	-	-	-	-

Note : Postponed Enrollments and exmepts are limited to students in the special education.

6-8. 유 학 현 황

(2023.03.01 ~ 2024.02.28)

구분	총 계		원인별						국가별							
			자비유학		해외이주		파견동행		미국		캐나다		유럽		일본	
	계	여자	계	여자	계	여자	계	여자	계	여자	계	여자	계	여자	계	여자
총계	**26**	**17**	**14**	**10**	**3**	**1**	**9**	**6**	**3**	**2**	**2**	**2**	**1**	**1**	**1**	**1**
공립	26	17	14	10	3	1	9	6	3	2	2	2	1	1	1	1
세종시	**26**	**17**	**14**	**10**	**3**	**1**	**9**	**6**	**3**	**2**	**2**	**2**	**1**	**1**	**1**	**1**
공립	26	17	14	10	3	1	9	6	3	2	2	2	1	1	1	1

주 : 유럽 : 영국, 프랑스, 독일, 스페인, 러시아 / 동남아 : 필리핀, 태국, 싱가포르, 인도, 인도네시아, 말레이시아, 베트남, 그 외.

6-9. 귀 국 현 황 (1)

(2023. 03. 01 ~ 2024 .02 .28)

구 분	총 계		원인별					
			파견동행		해외이주		유학	
	계	여자	계	여자	계	여자	계	여자
총계	**21**	**14**	**17**	**12**	**-**	**-**	**4**	**2**
공립	21	14	17	12	-	-	4	2
세종시	**21**	**14**	**17**	**12**	**-**	**-**	**4**	**2**
공립	21	14	17	12	-	-	4	2

주 : 유럽 : 영국, 프랑스, 독일, 스페인, 러시아 / 동남아 : 필리핀, 태국, 싱가포르, 인도, 인도네시아, 말레이시아, 베트남, 그 외.

6-8. Studying Abroad

국가별															
중국		호주		뉴질랜드		중동		남미		동남아		기타		미확인	
계	여자	계	여자	계	여자	계	여자	계	여자	계	여자	계	여자	계	여자
-	**-**	**1**	**1**	**-**	**-**	**-**	**-**	**-**	**-**	**4**	**3**	**11**	**5**	**3**	**2**
-	-	1	1	-	-	-	-	-	-	4	3	11	5	3	2
-	**-**	**1**	**1**	**-**	**-**	**-**	**-**	**-**	**-**	**4**	**3**	**11**	**5**	**3**	**2**
-	-	1	1	-	-	-	-	-	-	4	3	11	5	3	2

Note : Europe : United Kingdom, France, Germany, Spain, Russia / South-East Asia : Philippines, Thailand, Singapore, India, Indonesia, Malaysia, Vietnam and Others.

6-9. Returnee(1)

체류기간별							
2년 미만		2년 이상 ~ 3년 미만		3년 이상 ~ 5년 미만		5년 이상	
계	여자	계	여자	계	여자	계	여자
10	**7**	**5**	**3**	**5**	**3**	**1**	**1**
10	7	5	3	5	3	1	1
10	**7**	**5**	**3**	**5**	**3**	**1**	**1**
10	7	5	3	5	3	1	1

Note : Europe : United Kingdom, France, Germany, Spain, Russia / South-East Asia : Philippines, Thailand, Singapore, India, Indonesia, Malaysia, Vietnam and Others.

6-9. 귀 국 현 황 (2)

(2023. 03. 01 ~ 2024 .02 .28)

구 분	국가별											
	미국		캐나다		유럽		일본		중국		호주	
	계	여자	계	여자	계	여자	계	여자	계	여자	계	여자
총계	**8**	**7**	**1**	**1**	**3**	**1**	**-**	**-**	**1**	**1**	**-**	**-**
공립	8	7	1	1	3	1	-	-	1	1	-	-
세종시	**8**	**7**	**1**	**1**	**3**	**1**	**-**	**-**	**1**	**1**	**-**	**-**
공립	8	7	1	1	3	1	-	-	1	1	-	-

주 : 유럽 : 영국, 프랑스, 독일, 스페인, 러시아 / 동남아 : 필리핀, 태국, 싱가포르, 인도, 인도네시아, 말레이시아, 베트남, 그 외.

6-10. 다 문 화 학 생 현 황 (1)

구 분	총계(D)		국제결혼가정의 국내출생 자녀															
			소계(A)		일본		중국		중국 (한국계)		대만		몽골		필리핀		베트남	
	계	여자	계	여자	계	여자	계	여자	계	여자	계	여자	계	여자	계	여자	계	여자
총계	**78**	**44**	**69**	**35**	**5**	**2**	**14**	**10**	**1**	**1**	**2**	**2**	**-**	**-**	**13**	**7**	**23**	**9**
공립	74	41	66	33	3	1	14	10	1	1	2	2	-	-	13	7	23	9
사립	4	3	3	2	2	1	-	-	-	-	-	-	-	-	-	-	-	-
세종시	**78**	**44**	**69**	**35**	**5**	**2**	**14**	**10**	**1**	**1**	**2**	**2**	**-**	**-**	**13**	**7**	**23**	**9**
공립	74	41	66	33	3	1	14	10	1	1	2	2	-	-	13	7	23	9
사립	4	3	3	2	2	1	-	-	-	-	-	-	-	-	-	-	-	-

주 : 1) (D)=(A)+(B)+(C)
2) 조선족은 중국(한국계)에 포함됨.
3) 고려인은 러시아 및 중앙아시아(한국계)에 포함됨.

6-9. Returnee(2)

뉴질랜드		중동		남미		동남아		기타		미확인	
계	여자	계	여자	계	여자	계	여자	계	여자	계	여자
-	**-**	**1**	**-**	**1**	**-**	**-**	**-**	**6**	**4**	**-**	**-**
-	-	1	-	1	-	-	-	6	4	-	-
-	**-**	**1**	**-**	**1**	**-**	**-**	**-**	**6**	**4**	**-**	**-**
-	-	1	-	1	-	-	-	6	4	-	-

Note : Europe : United Kingdom, France, Germany, Spain, Russia / South-East Asia : Philippines, Thailand, Singapore, India, Indonesia, Malaysia, Vietnam and Others.

6-10. Multicultural Students(1)

태국		캄보디아		인도네시아		중앙아시아		미국		러시아		러시아 및 중앙아시아 (한국계)		중동		유럽		아프리카		기타	
계	여자	계	여자	계	여자	계	여자	계	여자	계	여자	계	여자	계	여자	계	여자	계	여자	계	여자
2	**-**	**1**	**1**	**-**	**-**	**-**	**-**	**1**	**-**	**1**	**-**	**1**	**1**	**-**	**-**	**-**	**-**	**-**	**-**	**5**	**2**
2	-	1	1	-	-	-	-	1	-	1	-	1	1	-	-	-	-	-	-	4	1
-	-	-	-	-	-	-	-	-	-	-	-	-	-	-	-	-	-	-	-	1	1
2	**-**	**1**	**1**	**-**	**-**	**-**	**-**	**1**	**-**	**1**	**-**	**1**	**1**	**-**	**-**	**-**	**-**	**-**	**-**	**5**	**2**
2	-	1	1	-	-	-	-	1	-	1	-	1	1	-	-	-	-	-	-	4	1
-	-	-	-	-	-	-	-	-	-	-	-	-	-	-	-	-	-	-	-	1	1

Note : 1) (D)=(A)+(B)+(C)
2) Korean-Chinese is included in China(Korean Descent).
3) Koryo-saram is included in Russia and Central Asia(Korean Descent).

6-10. 다 문 화 학 생 현 황 (2)

구 분	국제결혼가정의 중도입국 자녀															
	소계(B)		일본		중국		중국 (한국계)		대만		몽골		필리핀		베트남	
	계	여자	계	여자	계	여자	계	여자	계	여자	계	여자	계	여자	계	여자
총계	**3**	**3**	**1**	**1**	**-**	**-**	**-**	**-**	**-**	**-**	**-**	**-**	**-**	**-**	**1**	**1**
공립	3	3	1	1	-	-	-	-	-	-	-	-	-	-	1	1
세종시	**3**	**3**	**1**	**1**	**-**	**-**	**-**	**-**	**-**	**-**	**-**	**-**	**-**	**-**	**1**	**1**
공립	3	3	1	1	-	-	-	-	-	-	-	-	-	-	1	1

주 : 1) (D)=(A)+(B)+(C)
2) 조선족은 중국(한국계)에 포함됨.
3) 고려인은 러시아 및 중앙아시아(한국계)에 포함됨.

6-10. 다 문 화 학 생 현 황 (3)

구 분	외국인가정 자녀															
	소계(C)		일본		중국		중국 (한국계)		대만		몽골		필리핀		베트남	
	계	여자	계	여자	계	여자	계	여자	계	여자	계	여자	계	여자	계	여자
총계	**6**	**6**	**-**	**-**	**4**	**4**	**-**	**-**	**-**	**-**	**-**	**-**	**-**	**-**	**1**	**1**
공립	5	5	-	-	3	3	-	-	-	-	-	-	-	-	1	1
사립	1	1	-	-	1	1	-	-	-	-	-	-	-	-	-	-
세종시	**6**	**6**	**-**	**-**	**4**	**4**	**-**	**-**	**-**	**-**	**-**	**-**	**-**	**-**	**1**	**1**
공립	5	5	-	-	3	3	-	-	-	-	-	-	-	-	1	1
사립	1	1	-	-	1	1	-	-	-	-	-	-	-	-	-	-

주 : 1) (D)=(A)+(B)+(C)
2) 조선족은 중국(한국계)에 포함됨.
3) 고려인은 러시아 및 중앙아시아(한국계)에 포함됨.

6-10. Multicultural Students(2)

국제결혼가정의 중도입국 자녀

태국		캄보디아		인도네시아		중앙아시아		미국		러시아		러시아 및 중앙아시아 (한국계)		중동		유럽		아프리카		기타	
계	여자	계	여자	계	여자	계	여자	계	여자	계	여자	계	여자	계	여자	계	여자	계	여자	계	여자
-	-	-	-	-	-	-	-	-	-	-	-	-	-	-	-	-	-	-	-	1	1
-	-	-	-	-	-	-	-	-	-	-	-	-	-	-	-	-	-	-	-	1	1
-	-	-	-	-	-	-	-	-	-	-	-	-	-	-	-	-	-	-	-	1	1
-	-	-	-	-	-	-	-	-	-	-	-	-	-	-	-	-	-	-	-	1	1

Note : 1) (D)=(A)+(B)+(C)
2) Korean-Chinese is included in China(Korean Descent).
3) Koryo-saram is included in Russia and Central Asia(Korean Descent).

6-10. Multicultural Students(3)

태국		캄보디아		인도네시아		중앙아시아		미국		러시아		러시아 및 중앙아시아 (한국계)		중동		유럽		아프리카		기타	
계	여자	계	여자	계	여자	계	여자	계	여자	계	여자	계	여자	계	여자	계	여자	계	여자	계	여자
-	-	-	-	-	-	-	-	-	-	-	-	1	1	-	-	-	-	-	-	-	-
-	-	-	-	-	-	-	-	-	-	-	-	1	1	-	-	-	-	-	-	-	-
-	-	-	-	-	-	-	-	-	-	-	-	-	-	-	-	-	-	-	-	-	-
-	-	-	-	-	-	-	-	-	-	-	-	1	1	-	-	-	-	-	-	-	-
-	-	-	-	-	-	-	-	-	-	-	-	1	1	-	-	-	-	-	-	-	-
-	-	-	-	-	-	-	-	-	-	-	-	-	-	-	-	-	-	-	-	-	-

Note : 1) (D)=(A)+(B)+(C)
2) Korean-Chinese is included in China(Korean Descent).
3) Koryo-saram is included in Russia and Central Asia(Korean Descent).

6-11. 입 학 상 황(1)

구 분	입 학 정 원			입 학 지 원 자									
				합 계								주 간	
	합 계	주 간	야 간	합 계		당해연도 졸업자		이전연도 졸업자		기 타		계	
				계	여자	계	여자	계	여자	계	여자	계	여자
총계	**4,380**	**4,380**	**-**	**4,297**	**2,188**	**4,267**	**2,169**	**5**	**3**	**25**	**16**	**4,297**	**2,188**
공립	4,164	4,164	-	4,087	2,066	4,060	2,048	5	3	22	15	4,087	2,066
사립	216	216	-	210	122	207	121	-	-	3	1	210	122
세종시	**4,380**	**4,380**	**-**	**4,297**	**2,188**	**4,267**	**2,169**	**5**	**3**	**25**	**16**	**4,297**	**2,188**
공립	4,164	4,164	-	4,087	2,066	4,060	2,048	5	3	22	15	4,087	2,066
사립	216	216	-	210	122	207	121	-	-	3	1	210	122

주 : '기타'에는 검정고시 및 교육과정 이수자, 외국학교 수학자, 정원외 입학자, 재입·편입학자, 기타 입학자 등이 포함됨.

6-11. 입 학 상 황(2)

구 분	입 학 자									
	합 계								주 간	
	합 계		당해연도 졸업자		이전연도 졸업자		기 타		계	
	계	여자	계	여자	계	여자	계	여자	계	여자
총계	**4,296**	**2,188**	**4,266**	**2,169**	**5**	**3**	**25**	**16**	**4,296**	**2,188**
공립	4,086	2,066	4,059	2,048	5	3	22	15	4,086	2,066
사립	210	122	207	121	-	-	3	1	210	122
세종시	**4,296**	**2,188**	**4,266**	**2,169**	**5**	**3**	**25**	**16**	**4,296**	**2,188**
공립	4,086	2,066	4,059	2,048	5	3	22	15	4,086	2,066
사립	210	122	207	121	-	-	3	1	210	122

주 : '기타'에는 검정고시 및 교육과정 이수자, 외국학교 수학자, 정원외 입학자, 재입·편입학자, 기타 입학자 등이 포함됨.

6-11. Admission of Freshmen(1)

입 학 지 원 자													
주 간						야 간							
당해연도 졸업자		이전연도 졸업자		기 타		계		당해연도 졸업자		이전연도 졸업자		기 타	
계	여자	계	여자	계	여자	계	여자	계	여자	계	여자	계	여자
4,267	**2,169**	**5**	**3**	**25**	**16**	**-**	**-**	**-**	**-**	**-**	**-**	**-**	**-**
4,060	2,048	5	3	22	15	-	-	-	-	-	-	-	-
207	121	-	-	3	1	-	-	-	-	-	-	-	-
4,267	**2,169**	**5**	**3**	**25**	**16**	**-**	**-**	**-**	**-**	**-**	**-**	**-**	**-**
4,060	2,048	5	3	22	15	-	-	-	-	-	-	-	-
207	121	-	-	3	1	-	-	-	-	-	-	-	-

Note : 'Others' includes students who passed the Korean General Educational Development(GED) test, completed the requirement of curriculum, have studied abroad, were admitted in extra quota, re-entered, transferred and any other entrants.

6-11. Admission of Freshmen(2)

입 학 자													
주 간						야 간							
당해연도 졸업자		이전연도 졸업자		기 타		계		당해연도 졸업자		이전연도 졸업자		기 타	
계	여자	계	여자	계	여자	계	여자	계	여자	계	여자	계	여자
4,266	**2,169**	**5**	**3**	**25**	**16**	**-**	**-**	**-**	**-**	**-**	**-**	**-**	**-**
4,059	2,048	5	3	22	15	-	-	-	-	-	-	-	-
207	121	-	-	3	1	-	-	-	-	-	-	-	-
4,266	**2,169**	**5**	**3**	**25**	**16**	**-**	**-**	**-**	**-**	**-**	**-**	**-**	**-**
4,059	2,048	5	3	22	15	-	-	-	-	-	-	-	-
207	121	-	-	3	1	-	-	-	-	-	-	-	-

Note : 'Others' includes students who passed the Korean General Educational Development(GED) test, completed the requirement of curriculum, have studied abroad, were admitted in extra quota, re-entered, transferred and any other entrants.

6-12. 연 령 별 졸 업 자 수

구 분	합 계		만 15세 이하		만 16세		만 17세	
	계	여자	계	여자	계	여자	계	여자
총계	**2,906**	**1,435**	**-**	**-**	**2**	**1**	**45**	**26**
공립	2,710	1,346	-	-	2	1	42	24
사립	196	89	-	-	-	-	3	2
세종시	**2,906**	**1,435**	**-**	**-**	**2**	**1**	**45**	**26**
공립	2,710	1,346	-	-	2	1	42	24
사립	196	89	-	-	-	-	3	2

6-13. 직 위 별 교 원 수(1)

구 분	정 원 수				재 직 교 원 수					
					합 계				교 장	
	계	교 장	교 감	교 사	계		여자		계	여자
총계	**927**	**14.0**	**15.0**	**898.0**	**1,088**	**(130)**	**709**	**(97)**	**14**	**1**
공립	880	13.0	14.0	853.0	1,041	(130)	684	(97)	13	1
사립	47	1.0	1.0	45.0	47		25		1	-
세종시	**927**	**14.0**	**15.0**	**898.0**	**1,088**	**(130)**	**709**	**(97)**	**14**	**1**
공립	880	13.0	14.0	853.0	1,041	(130)	684	(97)	13	1
사립	47	1.0	1.0	45.0	47		25		1	-

주 : 1) ( )는 휴직교원 수로 전체교원 수에 포함됨.
2) 강사수는 전체수에 불포함.
3) 2019년부터 지침 변경에 따라 정원수는 소수점 첫째자리까지 표기함.

6-13. 직 위 별 교 원 수(2)

구 분	재 직 교 원 수											
	교 사				특 수 교 사				전 문 상 담 교 사		사 서 교 사	
	계		여자		계		여자		계	여자	계	여자
총계	**657**	**(124)**	**438**	**(91)**	**9**	**(2)**	**6**	**(2)**	**10**	**8**	**7**	**7**
공립	640	(124)	431	(91)	9	(2)	6	(2)	10	8	7	7
사립	17		7		-		-		-	-	-	-
세종시	**657**	**(124)**	**438**	**(91)**	**9**	**(2)**	**6**	**(2)**	**10**	**8**	**7**	**7**
공립	640	(124)	431	(91)	9	(2)	6	(2)	10	8	7	7
사립	17		7		-		-		-	-	-	-

주 : 1) ( )는 휴직교원 수로 전체교원 수에 포함됨.
2) 강사수는 전체수에 불포함.
3) 2019년부터 지침 변경에 따라 정원수는 소수점 첫째자리까지 표기함.

6-12. Graduates by Age

만 18세		만 19세		만 20세		만 21세		만 22세 이상	
계	여자	계	여자	계	여자	계	여자	계	여자
2,801	**1,381**	**57**	**26**	**1**	**1**	**-**	**-**	**-**	**-**
2,609	1,294	56	26	1	1	-	-	-	-
192	87	1	-	-	-	-	-	-	-
2,801	**1,381**	**57**	**26**	**1**	**1**	**-**	**-**	**-**	**-**
2,609	1,294	56	26	1	1	-	-	-	-
192	87	1	-	-	-	-	-	-	-

6-13. Teachers by Position(1)

교 감		수석교사		보직교사	
계	여자	계	여자	계	여자
15	**4**	**-**	**-**	**173**	**90**
14	3	-	-	160	85
1	1	-	-	13	5
15	**4**	**-**	**-**	**173**	**90**
14	3	-	-	160	85
1	1	-	-	13	5

Note : 1) The figures in ( ) indicate the teachers on temporary leave from service are included in the total number of teachers.
2) Part-Time Teachers are not included in the total number of teachers.
3) From 2019, the figures in T.O. are displayed to one decimal place in accordance with the revised guidelines.

6-13. Teachers by Position(2)

실 기 교 사		보 건 교 사				영 양 교 사				기 간 제 교 사		강 사	
계	여자	계		여자		계		여자		계	여자	계	여자
-	**-**	**14**	**(1)**	**13**	**(1)**	**18**	**(3)**	**17**	**(3)**	**171**	**125**	**44**	**37**
-	-	14	(1)	13	(1)	17	(3)	16	(3)	157	114	44	37
-	-	-		-		1		1		14	11	-	-
-	**-**	**14**	**(1)**	**13**	**(1)**	**18**	**(3)**	**17**	**(3)**	**171**	**125**	**44**	**37**
-	-	14	(1)	13	(1)	17	(3)	16	(3)	157	114	44	37
-	-	-		-		1		1		14	11	-	-

Note : 1) The figures in ( ) indicate the teachers on temporary leave from service are included in the total number of teachers.
2) Part-Time Teachers are not included in the total number of teachers.
3) From 2019, the figures in T.O. are displayed to one decimal place in accordance with the revised guidelines.

6-14. 자 격 별 교 원 수

직 위 / 자 격	합 계		교 장		교 감		수석교사		정교사 1정		정교사 2정	
	계	여자	계	여자	계	여자	계	여자	계	여자	계	여자
총계	**1,088**	**709**	**16**	**1**	**14**	**4**	**–**	**–**	**782**	**504**	**216**	**144**
공립	1,041	684	15	1	13	3	–	–	745	487	210	139
사립	47	25	1	–	1	1	–	–	37	17	6	5
교(원)장	**14**	**1**	**14**	**1**	**–**	**–**	**–**	**–**	**–**	**–**	**–**	**–**
공립	13	1	13	1	–	–	–	–	–	–	–	–
사립	1	–	1	–	–	–	–	–	–	–	–	–
교(원)감	**15**	**4**	**2**	**–**	**13**	**4**	**–**	**–**	**–**	**–**	**–**	**–**
공립	14	3	2	–	12	3	–	–	–	–	–	–
사립	1	1	–	–	1	1	–	–	–	–	–	–
보직교사	**173**	**90**	**–**	**–**	**1**	**–**	**–**	**–**	**169**	**88**	**3**	**2**
공립	160	85	–	–	1	–	–	–	156	83	3	2
사립	13	5	–	–	–	–	–	–	13	5	–	–
교사	**657**	**438**	**–**	**–**	**–**	**–**	**–**	**–**	**550**	**369**	**107**	**69**
공립	640	431	–	–	–	–	–	–	533	362	107	69
사립	17	7	–	–	–	–	–	–	17	7	–	–
특수교사	**9**	**6**	**–**	**–**	**–**	**–**	**–**	**–**	**9**	**6**	**–**	**–**
공립	9	6	–	–	–	–	–	–	9	6	–	–
전문상담교사	**10**	**8**	**–**	**–**	**–**	**–**	**–**	**–**	**–**	**–**	**–**	**–**
공립	10	8	–	–	–	–	–	–	–	–	–	–
사서교사	**7**	**7**	**–**	**–**	**–**	**–**	**–**	**–**	**–**	**–**	**–**	**–**
공립	7	7	–	–	–	–	–	–	–	–	–	–
보건교사	**14**	**13**	**–**	**–**	**–**	**–**	**–**	**–**	**–**	**–**	**–**	**–**
공립	14	13	–	–	–	–	–	–	–	–	–	–
영양교사	**18**	**17**	**–**	**–**	**–**	**–**	**–**	**–**	**–**	**–**	**–**	**–**
공립	17	16	–	–	–	–	–	–	–	–	–	–
사립	1	1	–	–	–	–	–	–	–	–	–	–
기간제교사	**171**	**125**	**–**	**–**	**–**	**–**	**–**	**–**	**54**	**41**	**106**	**73**
공립	157	114	–	–	–	–	–	–	47	36	100	68
사립	14	11	–	–	–	–	–	–	7	5	6	5
세종시	**1,088**	**709**	**16**	**1**	**14**	**4**	**–**	**–**	**782**	**504**	**216**	**144**
공립	1,041	684	15	1	13	3	–	–	745	487	210	139
사립	47	25	1	–	1	1	–	–	37	17	6	5

주 : 무자격교원은 '기타'에 포함됨.

6-14. Teachers by Qualification

준 교 사		전문상담교사		사서교사		실기교사		보건교사		영양교사		기 타	
계	여자	계	여자	계	여자	계	여자	계	여자	계	여자	계	여자
-	**-**	**11**	**9**	**7**	**7**	**-**	**-**	**21**	**20**	**21**	**20**	**-**	**-**
-	-	11	9	7	7	-	-	20	19	20	19	-	-
-	-	-	-	-	-	-	-	1	1	1	1	-	-
-	**-**	**-**	**-**	**-**	**-**	**-**	**-**	**-**	**-**	**-**	**-**	**-**	**-**
-	-	-	-	-	-	-	-	-	-	-	-	-	-
-	-	-	-	-	-	-	-	-	-	-	-	-	-
-	**-**	**-**	**-**	**-**	**-**	**-**	**-**	**-**	**-**	**-**	**-**	**-**	**-**
-	-	-	-	-	-	-	-	-	-	-	-	-	-
-	-	-	-	-	-	-	-	-	-	-	-	-	-
-	**-**	**-**	**-**	**-**	**-**	**-**	**-**	**-**	**-**	**-**	**-**	**-**	**-**
-	-	-	-	-	-	-	-	-	-	-	-	-	-
-	-	-	-	-	-	-	-	-	-	-	-	-	-
-	**-**	**-**	**-**	**-**	**-**	**-**	**-**	**-**	**-**	**-**	**-**	**-**	**-**
-	-	-	-	-	-	-	-	-	-	-	-	-	-
-	-	-	-	-	-	-	-	-	-	-	-	-	-
-	**-**	**-**	**-**	**-**	**-**	**-**	**-**	**-**	**-**	**-**	**-**	**-**	**-**
-	-	-	-	-	-	-	-	-	-	-	-	-	-
-	**-**	**10**	**8**	**-**	**-**	**-**	**-**	**-**	**-**	**-**	**-**	**-**	**-**
-	-	10	8	-	-	-	-	-	-	-	-	-	-
-	**-**	**-**	**-**	**7**	**7**	**-**	**-**	**-**	**-**	**-**	**-**	**-**	**-**
-	-	-	-	7	7	-	-	-	-	-	-	-	-
-	**-**	**-**	**-**	**-**	**-**	**-**	**-**	**14**	**13**	**-**	**-**	**-**	**-**
-	-	-	-	-	-	-	-	14	13	-	-	-	-
-	**-**	**-**	**-**	**-**	**-**	**-**	**-**	**-**	**-**	**18**	**17**	**-**	**-**
-	-	-	-	-	-	-	-	-	-	17	16	-	-
-	-	-	-	-	-	-	-	-	-	1	1	-	-
-	**-**	**1**	**1**	**-**	**-**	**-**	**-**	**7**	**7**	**3**	**3**	**-**	**-**
-	-	1	1	-	-	-	-	6	6	3	3	-	-
-	-	-	-	-	-	-	-	1	1	-	-	-	-
-	**-**	**11**	**9**	**7**	**7**	**-**	**-**	**21**	**20**	**21**	**20**	**-**	**-**
-	-	11	9	7	7	-	-	20	19	20	19	-	-
-	-	-	-	-	-	-	-	1	1	1	1	-	-

Note : Unqualified teachers are included in 'Others'.

6-15. 경 력 연 수 별 교 원 수

구 분	합 계		5년 미만		5년 이상 ~		10년 이상 ~ 15년 미만		15년 이상 ~ 20년 미만	
	계	여자	계	여자	계	여자	계	여자	계	여자
총계	**1,088**	**709**	**211**	**149**	**463**	**300**	**170**	**103**	**88**	**57**
공립	1,041	684	202	141	460	299	165	101	80	54
사립	47	25	9	8	3	1	5	2	8	3
교(원)장	**14**	**1**	**-**	**-**	**-**	**-**	**-**	**-**	**-**	**-**
공립	13	1	-	-	-	-	-	-	-	-
사립	1	-	-	-	-	-	-	-	-	-
교(원)감	**15**	**4**	**-**	**-**	**-**	**-**	**-**	**-**	**-**	**-**
공립	14	3	-	-	-	-	-	-	-	-
사립	1	1	-	-	-	-	-	-	-	-
보직교사	**173**	**90**	**1**	**1**	**28**	**5**	**42**	**18**	**36**	**19**
공립	160	85	1	1	28	5	41	18	33	19
사립	13	5	-	-	-	-	1	-	3	-
교사	**657**	**438**	**93**	**58**	**383**	**257**	**95**	**60**	**34**	**24**
공립	640	431	93	58	381	257	94	60	31	22
사립	17	7	-	-	2	-	1	-	3	2
특수교사	**9**	**6**	**1**	**-**	**4**	**3**	**2**	**1**	**1**	**1**
공립	9	6	1	-	4	3	2	1	1	1
전문상담교사	**10**	**8**	**-**	**-**	**3**	**2**	**1**	**1**	**5**	**4**
공립	10	8	-	-	3	2	1	1	5	4
사서교사	**7**	**7**	**-**	**-**	**4**	**4**	**1**	**1**	**2**	**2**
공립	7	7	-	-	4	4	1	1	2	2
보건교사	**14**	**13**	**5**	**5**	**3**	**2**	**2**	**2**	**-**	**-**
공립	14	13	5	5	3	2	2	2	-	-
영양교사	**18**	**17**	**11**	**10**	**4**	**4**	**-**	**-**	**3**	**3**
공립	17	16	11	10	4	4	-	-	2	2
사립	1	1	-	-	-	-	-	-	1	1
기간제교사	**171**	**125**	**100**	**75**	**34**	**23**	**27**	**20**	**7**	**4**
공립	157	114	91	67	33	22	24	18	6	4
사립	14	11	9	8	1	1	3	2	1	-
세종시	**1,088**	**709**	**211**	**149**	**463**	**300**	**170**	**103**	**88**	**57**
공립	1,041	684	202	141	460	299	165	101	80	54
사립	47	25	9	8	3	1	5	2	8	3

6-15. Teachers by Teaching Experience

20년 이상 ~ 25년 미만		25년 이상 ~ 30년 미만		30년 이상 ~ 35년 미만		35년 이상 ~ 40년 미만		40년 이상	
계	여자	계	여자	계	여자	계	여자	계	여자
64	**46**	**36**	**25**	**38**	**21**	**18**	**8**	**-**	**-**
54	43	32	23	34	18	14	5	-	-
10	3	4	2	4	3	4	3	-	-
-	**-**	**1**	**-**	**5**	**1**	**8**	**-**	**-**	**-**
-	-	1	-	5	1	7	-	-	-
-	-	-	-	-	-	1	-	-	-
1	**-**	**6**	**-**	**7**	**3**	**1**	**1**	**-**	**-**
1	-	6	-	6	2	1	1	-	-
-	-	-	-	1	1	-	-	-	-
35	**24**	**15**	**15**	**11**	**4**	**5**	**4**	**-**	**-**
31	23	13	13	10	4	3	2	-	-
4	1	2	2	1	-	2	2	-	-
26	**20**	**12**	**8**	**10**	**8**	**4**	**3**	**-**	**-**
20	18	10	8	8	6	3	2	-	-
6	2	2	-	2	2	1	1	-	-
-	**-**	**1**	**1**	**-**	**-**	**-**	**-**	**-**	**-**
-	-	1	1	-	-	-	-	-	-
-	**-**	**-**	**-**	**1**	**1**	**-**	**-**	**-**	**-**
-	-	-	-	1	1	-	-	-	-
-	**-**	**-**	**-**	**-**	**-**	**-**	**-**	**-**	**-**
-	-	-	-	-	-	-	-	-	-
-	**-**	**1**	**1**	**3**	**3**	**-**	**-**	**-**	**-**
-	-	1	1	3	3	-	-	-	-
-	**-**	**-**	**-**	**-**	**-**	**-**	**-**	**-**	**-**
-	-	-	-	-	-	-	-	-	-
-	-	-	-	-	-	-	-	-	-
2	**2**	**-**	**-**	**1**	**1**	**-**	**-**	**-**	**-**
2	2	-	-	1	1	-	-	-	-
-	-	-	-	-	-	-	-	-	-
64	**46**	**36**	**25**	**38**	**21**	**18**	**8**	**-**	**-**
54	43	32	23	34	18	14	5	-	-
10	3	4	2	4	3	4	3	-	-

6-16. 소 지 자 격 취 득 후 경 과 연 수 별 교 원 수

구 분	합계	1년미만	1년이상 ~ 2년미만	2년이상 ~ 3년미만	3년이상 ~ 4년미만	4년이상 ~ 5년미만	5년이상 ~ 6년미만
총계	**1,088**	**47**	**69**	**73**	**116**	**98**	**129**
공립	1,041	43	68	70	114	94	129
사립	47	4	1	3	2	4	-
교(원)장	**16**	**1**	**4**	**2**	**6**	**-**	**1**
현직	**14**	**-**	**3**	**2**	**6**	**-**	**1**
공립	13	-	3	1	6	-	1
사립	1	-	-	1	-	-	-
비현직	**2**	**1**	**1**	**-**	**-**	**-**	**-**
공립	2	1	1	-	-	-	-
교(원)감	**14**	**1**	**2**	**1**	**4**	**2**	**2**
현직	**13**	**1**	**2**	**1**	**3**	**2**	**2**
공립	12	-	2	1	3	2	2
사립	1	1	-	-	-	-	-
비현직	**1**	**-**	**-**	**-**	**1**	**-**	**-**
공립	1	-	-	-	1	-	-
정교사1정	**782**	**17**	**44**	**51**	**83**	**80**	**106**
공립	745	15	43	49	81	77	106
사립	37	2	1	2	2	3	-
정교사2정	**216**	**24**	**16**	**13**	**15**	**16**	**17**
공립	210	23	16	13	15	15	17
사립	6	1	-	-	-	1	-
전문상담교사	**11**	**-**	**1**	**-**	**2**	**-**	**-**
공립	11	-	1	-	2	-	-
사서교사	**7**	**-**	**-**	**1**	**1**	**-**	**-**
공립	7	-	-	1	1	-	-
보건교사	**21**	**1**	**1**	**1**	**-**	**-**	**1**
공립	20	1	1	1	-	-	1
사립	1	-	-	-	-	-	-
영양교사	**21**	**3**	**1**	**4**	**5**	**-**	**2**
공립	20	3	1	4	5	-	2
사립	1	-	-	-	-	-	-
세종시	**1,088**	**47**	**69**	**73**	**116**	**98**	**129**
공립	1,041	43	68	70	114	94	129
사립	47	4	1	3	2	4	-

주 : 무자격교원은 '기타'에 포함됨.

6-16. Teachers by the Number of Years Passed after Acquiring Certification

6년이상 ~ 7년미만	7년이상 ~ 8년미만	8년이상 ~ 9년미만	9년이상 ~ 10년미만	10년이상 ~ 11년미만	11년이상 ~ 12년미만	12년이상 ~ 13년미만	13년이상 ~ 14년미만	14년이상
114	48	29	25	35	27	33	23	222
113	47	29	25	35	25	31	22	196
1	1	-	-	-	2	2	1	26
1	**1**	**-**	**-**	**-**	**-**	**-**	**-**	**-**
1	**1**	**-**	**-**	**-**	**-**	**-**	**-**	**-**
1	1	-	-	-	-	-	-	-
-	-	-	-	-	-	-	-	-
-	**-**	**-**	**-**	**-**	**-**	**-**	**-**	**-**
-	-	-	-	-	-	-	-	-
-	**-**	**-**	**-**	**-**	**-**	**-**	**-**	**2**
-	**-**	**-**	**-**	**-**	**-**	**-**	**-**	**2**
-	-	-	-	-	-	-	-	2
-	-	-	-	-	-	-	-	-
-	**-**	**-**	**-**	**-**	**-**	**-**	**-**	**-**
-	-	-	-	-	-	-	-	-
91	**34**	**17**	**17**	**20**	**12**	**18**	**15**	**177**
91	34	17	17	20	12	16	14	153
-	-	-	-	-	-	2	1	24
17	**12**	**10**	**8**	**10**	**13**	**11**	**5**	**29**
16	11	10	8	10	12	11	5	28
1	1	-	-	-	1	-	-	1
2	**-**	**-**	**-**	**1**	**-**	**1**	**2**	**2**
2	-	-	-	1	-	1	2	2
-	**-**	**1**	**-**	**1**	**1**	**1**	**-**	**1**
-	-	1	-	1	1	1	-	1
2	**1**	**1**	**-**	**2**	**-**	**1**	**-**	**10**
2	1	1	-	2	-	1	-	9
-	-	-	-	-	-	-	-	1
1	**-**	**-**	**-**	**1**	**1**	**1**	**1**	**1**
1	-	-	-	1	-	1	1	1
-	-	-	-	-	1	-	-	-
114	**48**	**29**	**25**	**35**	**27**	**33**	**23**	**222**
113	47	29	25	35	25	31	22	196
1	1	-	-	-	2	2	1	26

Note : Unqualified teachers are included in 'Others'.

6-17. 소 지 자 격 별 연 수 이 수 교 원 수

(2023 .04.02 ~ 2024 .04. 01)

구 분	총 계		0 회		1 회		2 회		3 회		4 회	
	계	여자	계	여자	계	여자	계	여자	계	여자	계	여자
총계	**1,088**	**709**	**273**	**204**	**20**	**13**	**47**	**27**	**68**	**43**	**83**	**46**
공립	1,041	684	258	192	18	13	45	27	61	38	79	44
사립	47	25	15	12	2	-	2	-	7	5	4	2
교(원)장	**16**	**1**	**-**	**-**	**-**	**-**	**-**	**-**	**-**	**-**	**-**	**-**
공립	15	1	-	-	-	-	-	-	-	-	-	-
사립	1	-	-	-	-	-	-	-	-	-	-	-
교(원)감	**14**	**4**	**-**	**-**	**-**	**-**	**-**	**-**	**-**	**-**	**-**	**-**
공립	13	3	-	-	-	-	-	-	-	-	-	-
사립	1	1	-	-	-	-	-	-	-	-	-	-
정교사1정	**782**	**504**	**131**	**103**	**18**	**12**	**38**	**21**	**61**	**39**	**75**	**40**
공립	745	487	123	97	16	12	36	21	54	34	71	38
사립	37	17	8	6	2	-	2	-	7	5	4	2
정교사2정	**216**	**144**	**125**	**84**	**2**	**1**	**7**	**4**	**6**	**3**	**4**	**3**
공립	210	139	119	79	2	1	7	4	6	3	4	3
사립	6	5	6	5	-	-	-	-	-	-	-	-
전문상담교사	**11**	**9**	**1**	**1**	**-**	**-**	**-**	**-**	**-**	**-**	**-**	**-**
공립	11	9	1	1	-	-	-	-	-	-	-	-
사서교사	**7**	**7**	**-**	**-**	**-**	**-**	**-**	**-**	**-**	**-**	**-**	**-**
공립	7	7	-	-	-	-	-	-	-	-	-	-
보건교사	**21**	**20**	**8**	**8**	**-**	**-**	**-**	**-**	**-**	**-**	**3**	**2**
공립	20	19	7	7	-	-	-	-	-	-	3	2
사립	1	1	1	1	-	-	-	-	-	-	-	-
영양교사	**21**	**20**	**8**	**8**	**-**	**-**	**2**	**2**	**1**	**1**	**1**	**1**
공립	20	19	8	8	-	-	2	2	1	1	1	1
사립	1	1	-	-	-	-	-	-	-	-	-	-
세종시	**1,088**	**709**	**273**	**204**	**20**	**13**	**47**	**27**	**68**	**43**	**83**	**46**
공립	1,041	684	258	192	18	13	45	27	61	38	79	44
사립	47	25	15	12	2	-	2	-	7	5	4	2

주 : 무자격교원은 '기타'에 포함됨.

6-17. Teachers by the Hours of Training Completion

5 회		6 회		7 회		8 회		9 회		10 회		11 회 이상	
계	여자	계	여자	계	여자	계	여자	계	여자	계	여자	계	여자
128	**77**	**136**	**87**	**89**	**56**	**84**	**58**	**48**	**31**	**36**	**26**	**76**	**41**
122	76	129	83	88	55	83	58	48	31	35	26	75	41
6	1	7	4	1	1	1	-	-	-	1	-	1	-
2	**-**	**1**	**-**	**1**	**-**	**1**	**-**	**3**	**-**	**5**	**1**	**3**	**-**
2	-	1	-	1	-	1	-	3	-	4	1	3	-
-	-	-	-	-	-	-	-	-	-	1	-	-	-
-	**-**	**1**	**1**	**3**	**-**	**4**	**1**	**-**	**-**	**1**	**-**	**5**	**2**
-	-	-	-	3	-	4	1	-	-	1	-	5	2
-	-	1	1	-	-	-	-	-	-	-	-	-	-
114	**66**	**103**	**62**	**69**	**44**	**57**	**40**	**39**	**28**	**22**	**19**	**55**	**30**
109	66	97	59	68	43	56	40	39	28	22	19	54	30
5	-	6	3	1	1	1	-	-	-	-	-	1	-
5	**4**	**18**	**12**	**15**	**11**	**12**	**9**	**5**	**2**	**6**	**4**	**11**	**7**
5	4	18	12	15	11	12	9	5	2	6	4	11	7
-	-	-	-	-	-	-	-	-	-	-	-	-	-
2	**2**	**4**	**3**	**1**	**1**	**3**	**2**	**-**	**-**	**-**	**-**	**-**	**-**
2	2	4	3	1	1	3	2	-	-	-	-	-	-
1	**1**	**2**	**2**	**-**	**-**	**3**	**3**	**-**	**-**	**1**	**1**	**-**	**-**
1	1	2	2	-	-	3	3	-	-	1	1	-	-
1	**1**	**4**	**4**	**-**	**-**	**1**	**1**	**1**	**1**	**1**	**1**	**2**	**2**
1	1	4	4	-	-	1	1	1	1	1	1	2	2
-	-	-	-	-	-	-	-	-	-	-	-	-	-
3	**3**	**3**	**3**	**-**	**-**	**3**	**2**	**-**	**-**	**-**	**-**	**-**	**-**
2	2	3	3	-	-	3	2	-	-	-	-	-	-
1	1	-	-	-	-	-	-	-	-	-	-	-	-
128	**77**	**136**	**87**	**89**	**56**	**84**	**58**	**48**	**31**	**36**	**26**	**76**	**41**
122	76	129	83	88	55	83	58	48	31	35	26	75	41
6	1	7	4	1	1	1	-	-	-	1	-	1	-

Note : Unqualified teachers are included in `Others`.

6-18. 담 당 교 과 목 별 교 원 수(1)

구 분	계		보 통 교 과													
			국어		도 덕		사회(국사)		수 학		과 학		기술 · 가정		체 육	
총계	**1,088**	**(130)**	**80**	**(1)**	**32**	**(3)**	**131**	**(6)**	**135**	**(7)**	**124**	**(7)**	**35**	**(1)**	**48**	**(4)**
공립	1,041	(130)	75	(1)	30	(3)	125	(6)	129	(7)	118	(7)	34	(1)	46	(4)
사립	47		5		2		6		6		6		1		2	
세종시	**1,088**	**(130)**	**80**	**(1)**	**32**	**(3)**	**131**	**(6)**	**135**	**(7)**	**124**	**(7)**	**35**	**(1)**	**48**	**(4)**
공립	1,041	(130)	75	(1)	30	(3)	125	(6)	129	(7)	118	(7)	34	(1)	46	(4)
사립	47		5		2		6		6		6		1		2	

주 : 1) 현직에 있는 교장,교감은 '기타'에 포함됨.
2) ( )는 휴직교원수로 전체교원수에 포함됨.

6-18. 담 당 교 과 목 별 교 원 수(2)

구 분	보 통 교 과					전 문 교 과		
	러시아어	아랍어	베트남어	한 문	교 양	농생명산업	공 업	상업 정보
총계	**-**	**-**	**-**	**3**	**33**	**-**	**5**	**8**
공립	-	-	-	2	31	-	5	8
사립	-	-	-	1	2	-	-	-
세종시	**-**	**-**	**-**	**3**	**33**	**-**	**5**	**8**
공립	-	-	-	2	31	-	5	8
사립	-	-	-	1	2	-	-	-

주 : 1) 현직에 있는 교장,교감은 '기타'에 포함됨.
2) ( )는 휴직교원수로 전체교원수에 포함됨.

6-18. Teachers by Teaching Subjects(1)

음 악		미 술		영 어		독일어	프랑스어	스페인어	중국어		일본어
18	**(1)**	**26**	**(1)**	**123**	**(10)**	**-**	**-**	**-**	**8**	**(1)**	**19**
17	(1)	25	(1)	116	(10)	-	-	-	8	(1)	18
1		1		7		-	-	-	-		1
18	**(1)**	**26**	**(1)**	**123**	**(10)**	**-**	**-**	**-**	**8**	**(1)**	**19**
17	(1)	25	(1)	116	(10)	-	-	-	8	(1)	18
1		1		7		-	-	-	-		1

Note : 1) The Principals and Vice Principals on duty are included in `Others`.
2) The figures in ( ) indicate the teachers on temporary leave from service are included in the total number of teachers.

6-18. Teachers by Teaching Subjects(2)

							기 타	
수산 · 해운	가사 · 실업	과 학		체 육	예 술	외국어	국 제		
-	**6**	**26**	**(5)**	**8**	**7**	**2**	**-**	**211**	**(83)**
-	6	25	(5)	8	7	2	-	206	(83)
-	-	1		-	-	-	-	5	
-	**6**	**26**	**(5)**	**8**	**7**	**2**	**-**	**211**	**(83)**
-	6	25	(5)	8	7	2	-	206	(83)
-	-	1		-	-	-	-	5	

Note : 1) The Principals and Vice Principals on duty are included in `Others`.
2) The figures in ( ) indicate the teachers on temporary leave from service are included in the total number of teachers.

6-19. 연 령 별 교 원 수

구 분	합계		만 24세 이하		만 25세 ~ 만 29세		만 30세 ~ 만 34세		만 35세 ~ 만 39세		만 40세 ~ 만 44세		만 45세 ~ 만 49세		만 50세 ~ 만 54세	
	계	여자	계	여자	계	여자	계	여자	계	여자	계	여자	계	여자	계	여자
총계	**1,088**	**709**	**22**	**11**	**115**	**88**	**274**	**181**	**282**	**157**	**156**	**117**	**95**	**71**	**67**	**50**
공립	1,041	684	22	11	112	85	270	178	278	156	151	113	87	68	59	46
사립	47	25	-	-	3	3	4	3	4	1	5	4	8	3	8	4
교(원)장	**14**	**1**	**-**	**-**	**-**	**-**	**-**	**-**	**-**	**-**	**-**	**-**	**-**	**-**	**1**	**-**
공립	13	1	-	-	-	-	-	-	-	-	-	-	-	-	1	-
사립	1	-	-	-	-	-	-	-	-	-	-	-	-	-	-	-
교(원)감	**15**	**4**	**-**	**-**	**-**	**-**	**-**	**-**	**-**	**-**	**-**	**-**	**1**	**-**	**4**	**-**
공립	14	3	-	-	-	-	-	-	-	-	-	-	1	-	4	-
사립	1	1	-	-	-	-	-	-	-	-	-	-	-	-	-	-
보직교사	**173**	**90**	**-**	**-**	**-**	**-**	**8**	**2**	**41**	**10**	**45**	**27**	**36**	**26**	**19**	**16**
공립	160	85	-	-	-	-	8	2	41	10	45	27	32	25	16	14
사립	13	5	-	-	-	-	-	-	-	-	-	-	4	1	3	2
교사	**657**	**438**	**15**	**7**	**75**	**55**	**222**	**148**	**193**	**115**	**78**	**60**	**30**	**25**	**20**	**13**
공립	640	431	15	7	75	55	221	148	191	115	76	59	29	24	15	11
사립	17	7	-	-	-	-	1	-	2	-	2	1	1	1	5	2
특수교사	**9**	**6**	**-**	**-**	**-**	**-**	**3**	**2**	**3**	**1**	**2**	**2**	**-**	**-**	**1**	**1**
공립	9	6	-	-	-	-	3	2	3	1	2	2	-	-	1	1
전문상담교사	**10**	**8**	**-**	**-**	**1**	**1**	**1**	**-**	**1**	**1**	**4**	**4**	**-**	**-**	**1**	**1**
공립	10	8	-	-	1	1	1	-	1	1	4	4	-	-	1	1
사서교사	**7**	**7**	**-**	**-**	**1**	**1**	**1**	**1**	**2**	**2**	**2**	**2**	**1**	**1**	**-**	**-**
공립	7	7	-	-	1	1	1	1	2	2	2	2	1	1	-	-
보건교사	**14**	**13**	**-**	**-**	**1**	**1**	**4**	**3**	**1**	**1**	**1**	**1**	**3**	**3**	**3**	**3**
공립	14	13	-	-	1	1	4	3	1	1	1	1	3	3	3	3
영양교사	**18**	**17**	**-**	**-**	**4**	**4**	**6**	**5**	**3**	**3**	**-**	**-**	**2**	**2**	**3**	**3**
공립	17	16	-	-	4	4	6	5	3	3	-	-	1	1	3	3
사립	1	1	-	-	-	-	-	-	-	-	-	-	1	1	-	-
기간제교사	**171**	**125**	**7**	**4**	**33**	**26**	**29**	**20**	**38**	**24**	**24**	**21**	**22**	**14**	**15**	**13**
공립	157	114	7	4	30	23	26	17	36	23	21	18	20	14	15	13
사립	14	11	-	-	3	3	3	3	2	1	3	3	2	-	-	-
세종시	**1,088**	**709**	**22**	**11**	**115**	**88**	**274**	**181**	**282**	**157**	**156**	**117**	**95**	**71**	**67**	**50**
공립	1,041	684	22	11	112	85	270	178	278	156	151	113	87	68	59	46
사립	47	25	-	-	3	3	4	3	4	1	5	4	8	3	8	4

6-19. Teachers by Age

만 55세		만 56세		만 57세		만 58세		만 59세		만 60세		만 61세		만 62세		만 63세 이상	
계	여자	계	여자	계	여자	계	여자	계	여자	계	여자	계	여자	계	여자	계	여자
9	**6**	**13**	**5**	**7**	**4**	**14**	**7**	**14**	**7**	**13**	**3**	**7**	**2**	**–**	**–**	**–**	**–**
9	6	10	3	7	4	10	6	13	6	10	1	3	1	–	–	–	–
–	–	3	2	–	–	4	1	1	1	3	2	4	1	–	–	–	–
1	**–**	**1**	**–**	**–**	**–**	**3**	**–**	**2**	**1**	**4**	**–**	**2**	**–**	**–**	**–**	**–**	**–**
1	–	1	–	–	–	3	–	2	1	4	–	1	–	–	–	–	–
–	–	–	–	–	–	–	–	–	–	–	–	1	–	–	–	–	–
2	**1**	**4**	**1**	**1**	**–**	**–**	**–**	**2**	**1**	**1**	**1**	**–**	**–**	**–**	**–**	**–**	**–**
2	1	3	–	1	–	–	–	2	1	1	1	–	–	–	–	–	–
–	–	1	1	–	–	–	–	–	–	–	–	–	–	–	–	–	–
1	**1**	**3**	**1**	**2**	**–**	**4**	**3**	**6**	**2**	**5**	**–**	**3**	**2**	**–**	**–**	**–**	**–**
1	1	2	1	2	–	3	3	5	1	4	–	1	1	–	–	–	–
–	–	1	–	–	–	1	–	1	1	1	–	2	1	–	–	–	–
4	**3**	**2**	**1**	**3**	**3**	**7**	**4**	**3**	**2**	**3**	**2**	**2**	**–**	**–**	**–**	**–**	**–**
4	3	2	1	3	3	4	3	3	2	1	–	1	–	–	–	–	–
–	–	–	–	–	–	3	1	–	–	2	2	1	–	–	–	–	–
–	**–**	**–**	**–**	**–**	**–**	**–**	**–**	**–**	**–**	**–**	**–**	**–**	**–**	**–**	**–**	**–**	**–**
–	–	–	–	–	–	–	–	–	–	–	–	–	–	–	–	–	–
1	**1**	**1**	**–**	**–**	**–**	**–**	**–**	**–**	**–**	**–**	**–**	**–**	**–**	**–**	**–**	**–**	**–**
1	1	1	–	–	–	–	–	–	–	–	–	–	–	–	–	–	–
–	**–**	**–**	**–**	**–**	**–**	**–**	**–**	**–**	**–**	**–**	**–**	**–**	**–**	**–**	**–**	**–**	**–**
–	–	–	–	–	–	–	–	–	–	–	–	–	–	–	–	–	–
–	**–**	**–**	**–**	**1**	**1**	**–**	**–**	**–**	**–**	**–**	**–**	**–**	**–**	**–**	**–**	**–**	**–**
–	–	–	–	1	1	–	–	–	–	–	–	–	–	–	–	–	–
–	**–**	**–**	**–**	**–**	**–**	**–**	**–**	**–**	**–**	**–**	**–**	**–**	**–**	**–**	**–**	**–**	**–**
–	–	–	–	–	–	–	–	–	–	–	–	–	–	–	–	–	–
–	–	–	–	–	–	–	–	–	–	–	–	–	–	–	–	–	–
–	**–**	**2**	**2**	**–**	**–**	**–**	**–**	**1**	**1**	**–**	**–**	**–**	**–**	**–**	**–**	**–**	**–**
–	–	1	1	–	–	–	–	1	1	–	–	–	–	–	–	–	–
–	–	1	1	–	–	–	–	–	–	–	–	–	–	–	–	–	–
9	**6**	**13**	**5**	**7**	**4**	**14**	**7**	**14**	**7**	**13**	**3**	**7**	**2**	**–**	**–**	**–**	**–**
9	6	10	3	7	4	10	6	13	6	10	1	3	1	–	–	–	–
–	–	3	2	–	–	4	1	1	1	3	2	4	1	–	–	–	–

6-20. 주 당 수 업 시 수 별 교 원 수

구 분	합계		~ 9 시간		10 시간 ~ 12 시간		13 시간 ~ 15 시간	
	계	여자	계	여자	계	여자	계	여자
총계	**1,088**	**709**	**237**	**172**	**16**	**9**	**43**	**22**
공립	1,041	684	232	168	16	9	40	21
사립	47	25	5	4	-	-	3	1
교(원)장	**14**	**1**	**14**	**1**	**-**	**-**	**-**	**-**
공립	13	1	13	1	-	-	-	-
사립	1	-	1	-	-	-	-	-
교(원)감	**15**	**4**	**15**	**4**	**-**	**-**	**-**	**-**
공립	14	3	14	3	-	-	-	-
사립	1	1	1	1	-	-	-	-
보직교사	**173**	**90**	**4**	**2**	**13**	**8**	**19**	**8**
공립	160	85	3	1	13	8	17	7
사립	13	5	1	1	-	-	2	1
교사	**657**	**438**	**141**	**106**	**2**	**-**	**17**	**8**
공립	640	431	141	106	2	-	16	8
사립	17	7	-	-	-	-	1	-
특수교사	**9**	**6**	**2**	**2**	**-**	**-**	**-**	**-**
공립	9	6	2	2	-	-	-	-
전문상담교사	**10**	**8**	**10**	**8**	**-**	**-**	**-**	**-**
공립	10	8	10	8	-	-	-	-
사서교사	**7**	**7**	**7**	**7**	**-**	**-**	**-**	**-**
공립	7	7	7	7	-	-	-	-
보건교사	**14**	**13**	**14**	**13**	**-**	**-**	**-**	**-**
공립	14	13	14	13	-	-	-	-
영양교사	**18**	**17**	**18**	**17**	**-**	**-**	**-**	**-**
공립	17	16	17	16	-	-	-	-
사립	1	1	1	1	-	-	-	-
기간제교사	**171**	**125**	**12**	**12**	**1**	**1**	**7**	**6**
공립	157	114	11	11	1	1	7	6
사립	14	11	1	1	-	-	-	-
세종시	**1,088**	**709**	**237**	**172**	**16**	**9**	**43**	**22**
공립	1,041	684	232	168	16	9	40	21
사립	47	25	5	4	-	-	3	1

주 : 주당수업시수는 1학기 과목 기준으로, 교과담당수업 및 창의적 체험활동이 포함됨.

6-20. Teachers by Teaching Hours per Week

16 시간 ~ 18 시간		19 시간 ~ 21 시간		22 시간 ~ 24 시간		25 시간 ~ 27 시간		28 시간 ~	
계	여자	계	여자	계	여자	계	여자	계	여자
310	**189**	**403**	**267**	**77**	**49**	**2**	**1**	**-**	**-**
293	183	383	254	76	48	1	1	-	-
17	6	20	13	1	1	1	-	-	-
-	**-**	**-**	**-**	**-**	**-**	**-**	**-**	**-**	**-**
-	-	-	-	-	-	-	-	-	-
-	-	-	-	-	-	-	-	-	-
-	**-**	**-**	**-**	**-**	**-**	**-**	**-**	**-**	**-**
-	-	-	-	-	-	-	-	-	-
-	-	-	-	-	-	-	-	-	-
105	**55**	**30**	**16**	**2**	**1**	**-**	**-**	**-**	**-**
96	52	29	16	2	1	-	-	-	-
9	3	1	-	-	-	-	-	-	-
150	**97**	**287**	**190**	**60**	**37**	**-**	**-**	**-**	**-**
144	95	278	186	59	36	-	-	-	-
6	2	9	4	1	1	-	-	-	-
3	**2**	**3**	**2**	**1**	**-**	**-**	**-**	**-**	**-**
3	2	3	2	1	-	-	-	-	-
-	**-**	**-**	**-**	**-**	**-**	**-**	**-**	**-**	**-**
-	-	-	-	-	-	-	-	-	-
-	**-**	**-**	**-**	**-**	**-**	**-**	**-**	**-**	**-**
-	-	-	-	-	-	-	-	-	-
-	**-**	**-**	**-**	**-**	**-**	**-**	**-**	**-**	**-**
-	-	-	-	-	-	-	-	-	-
-	**-**	**-**	**-**	**-**	**-**	**-**	**-**	**-**	**-**
-	-	-	-	-	-	-	-	-	-
-	-	-	-	-	-	-	-	-	-
52	**35**	**83**	**59**	**14**	**11**	**2**	**1**	**-**	**-**
50	34	73	50	14	11	1	1	-	-
2	1	10	9	-	-	1	-	-	-
310	**189**	**403**	**267**	**77**	**49**	**2**	**1**	**-**	**-**
293	183	383	254	76	48	1	1	-	-
17	6	20	13	1	1	1	-	-	-

Note : Based on first semester subject,Teaching hours per week included hours of class instruction and creative experiential activities.

6-21. 호 봉 별 교 원 수(1)

구 분	계	3호봉 이하	4호봉	5호봉	6호봉	7호봉	8호봉	9호봉	10호봉	11호봉	12호봉
총계	**1,088**	**-**	**-**	**-**	**-**	**-**	**4**	**22**	**36**	**31**	**36**
공립	1,041	-	-	-	-	-	4	21	35	30	33
사립	47	-	-	-	-	-	-	1	1	1	3
교(원)장	**14**	**-**	**-**	**-**	**-**	**-**	**-**	**-**	**-**	**-**	**-**
공립	13	-	-	-	-	-	-	-	-	-	-
사립	1	-	-	-	-	-	-	-	-	-	-
교(원)감	**15**	**-**	**-**	**-**	**-**	**-**	**-**	**-**	**-**	**-**	**-**
공립	14	-	-	-	-	-	-	-	-	-	-
사립	1	-	-	-	-	-	-	-	-	-	-
보직교사	**173**	**-**	**-**	**-**	**-**	**-**	**-**	**-**	**-**	**-**	**-**
공립	160	-	-	-	-	-	-	-	-	-	-
사립	13	-	-	-	-	-	-	-	-	-	-
교사	**657**	**-**	**-**	**-**	**-**	**-**	**-**	**10**	**20**	**6**	**15**
공립	640	-	-	-	-	-	-	10	20	6	15
사립	17	-	-	-	-	-	-	-	-	-	-
특수교사	**9**	**-**	**-**	**-**	**-**	**-**	**-**	**-**	**-**	**-**	**-**
공립	9	-	-	-	-	-	-	-	-	-	-
전문상담교사	**10**	**-**	**-**	**-**	**-**	**-**	**-**	**-**	**-**	**-**	**-**
공립	10	-	-	-	-	-	-	-	-	-	-
사서교사	**7**	**-**	**-**	**-**	**-**	**-**	**-**	**-**	**-**	**-**	**-**
공립	7	-	-	-	-	-	-	-	-	-	-
보건교사	**14**	**-**	**-**	**-**	**-**	**-**	**-**	**-**	**-**	**-**	**1**
공립	14	-	-	-	-	-	-	-	-	-	1
영양교사	**18**	**-**	**-**	**-**	**-**	**-**	**-**	**-**	**1**	**3**	**1**
공립	17	-	-	-	-	-	-	-	1	3	1
사립	1	-	-	-	-	-	-	-	-	-	-
기간제교사	**171**	**-**	**-**	**-**	**-**	**-**	**4**	**12**	**15**	**22**	**19**
공립	157	-	-	-	-	-	4	11	14	21	16
사립	14	-	-	-	-	-	-	1	1	1	3
세종시	**1,088**	**-**	**-**	**-**	**-**	**-**	**4**	**22**	**36**	**31**	**36**
공립	1,041	-	-	-	-	-	4	21	35	30	33
사립	47	-	-	-	-	-	-	1	1	1	3

6-21. Teachers by Pay Grades(1)

13호봉	14호봉	15호봉	16호봉	17호봉	18호봉	19호봉	20호봉	21호봉	22호봉	23호봉
21	**34**	**52**	**55**	**88**	**98**	**84**	**75**	**57**	**54**	**33**
21	32	52	55	86	98	84	74	56	53	33
-	2	-	-	2	-	-	1	1	1	-
-	**-**	**-**	**-**	**-**	**-**	**-**	**-**	**-**	**-**	**-**
-	-	-	-	-	-	-	-	-	-	-
-	-	-	-	-	-	-	-	-	-	-
-	**-**	**-**	**-**	**-**	**-**	**-**	**-**	**-**	**-**	**-**
-	-	-	-	-	-	-	-	-	-	-
-	-	-	-	-	-	-	-	-	-	-
-	**-**	**1**	**-**	**2**	**2**	**4**	**9**	**10**	**12**	**9**
-	-	1	-	2	2	4	9	10	12	9
-	-	-	-	-	-	-	-	-	-	-
10	**21**	**39**	**48**	**71**	**86**	**68**	**56**	**42**	**30**	**18**
10	21	39	48	69	86	68	56	42	30	18
-	-	-	-	2	-	-	-	-	-	-
-	**-**	**-**	**-**	**-**	**-**	**1**	**2**	**-**	**3**	**1**
-	-	-	-	-	-	1	2	-	3	1
-	**-**	**1**	**-**	**1**	**1**	**-**	**-**	**-**	**-**	**-**
-	-	1	-	1	1	-	-	-	-	-
-	**-**	**-**	**2**	**-**	**1**	**-**	**-**	**-**	**1**	**-**
-	-	-	2	-	1	-	-	-	1	-
1	**-**	**2**	**-**	**2**	**-**	**1**	**-**	**-**	**1**	**2**
1	-	2	-	2	-	1	-	-	1	2
2	**1**	**1**	**-**	**1**	**2**	**1**	**-**	**-**	**-**	**1**
2	1	1	-	1	2	1	-	-	-	1
-	-	-	-	-	-	-	-	-	-	-
8	**12**	**8**	**5**	**11**	**6**	**9**	**8**	**5**	**7**	**2**
8	10	8	5	11	6	9	7	4	6	2
-	2	-	-	-	-	-	1	1	1	-
21	**34**	**52**	**55**	**88**	**98**	**84**	**75**	**57**	**54**	**33**
21	32	52	55	86	98	84	74	56	53	33
-	2	-	-	2	-	-	1	1	1	-

6-21. 호 봉 별 교 원 수(2)

구 분	24 호봉	25 호봉	26 호봉	27 호봉	28 호봉	29 호봉	30 호봉	31 호봉	32 호봉	33 호봉	34 호봉	35 호봉	36 호봉
총계	**28**	**26**	**20**	**16**	**22**	**21**	**10**	**11**	**18**	**14**	**12**	**8**	**12**
공립	26	25	19	13	22	21	9	10	17	10	12	6	10
사립	2	1	1	3	-	-	1	1	1	4	-	2	2
교(원)장	**-**	**-**	**-**	**-**	**-**	**-**	**-**	**-**	**-**	**-**	**-**	**-**	**-**
공립	-	-	-	-	-	-	-	-	-	-	-	-	-
사립	-	-	-	-	-	-	-	-	-	-	-	-	-
교(원)감	**-**	**-**	**-**	**-**	**-**	**-**	**-**	**-**	**-**	**-**	**-**	**-**	**2**
공립	-	-	-	-	-	-	-	-	-	-	-	-	2
사립	-	-	-	-	-	-	-	-	-	-	-	-	-
보직교사	**10**	**8**	**8**	**2**	**13**	**8**	**6**	**8**	**11**	**7**	**2**	**3**	**5**
공립	10	8	8	2	13	8	5	7	10	5	2	3	4
사립	-	-	-	-	-	-	1	1	1	2	-	-	1
교사	**15**	**10**	**8**	**7**	**6**	**12**	**3**	**3**	**7**	**5**	**7**	**5**	**4**
공립	13	10	8	5	6	12	3	3	7	4	7	3	3
사립	2	-	-	2	-	-	-	-	-	1	-	2	1
특수교사	**-**	**-**	**-**	**-**	**-**	**-**	**1**	**-**	**-**	**-**	**-**	**-**	**-**
공립	-	-	-	-	-	-	1	-	-	-	-	-	-
전문상담교사	**1**	**1**	**1**	**2**	**-**	**-**	**-**	**-**	**-**	**-**	**1**	**-**	**-**
공립	1	1	1	2	-	-	-	-	-	-	1	-	-
사서교사	**-**	**2**	**1**	**-**	**-**	**-**	**-**	**-**	**-**	**-**	**-**	**-**	**-**
공립	-	2	1	-	-	-	-	-	-	-	-	-	-
보건교사	**-**	**-**	**-**	**-**	**-**	**-**	**-**	**-**	**-**	**-**	**1**	**-**	**-**
공립	-	-	-	-	-	-	-	-	-	-	1	-	-
영양교사	**-**	**-**	**-**	**1**	**-**	**-**	**-**	**-**	**-**	**1**	**1**	**-**	**1**
공립	-	-	-	1	-	-	-	-	-	-	1	-	1
사립	-	-	-	-	-	-	-	-	-	1	-	-	-
기간제교사	**2**	**5**	**2**	**4**	**3**	**1**	**-**	**-**	**-**	**1**	**-**	**-**	**-**
공립	2	4	1	3	3	1	-	-	-	1	-	-	-
사립	-	1	1	1	-	-	-	-	-	-	-	-	-
세종시	**28**	**26**	**20**	**16**	**22**	**21**	**10**	**11**	**18**	**14**	**12**	**8**	**12**
공립	26	25	19	13	22	21	9	10	17	10	12	6	10
사립	2	1	1	3	-	-	1	1	1	4	-	2	2

6-21. Teachers by Pay Grades(2)

37 호봉	38 호봉	39 호봉	40 호봉	근가1	근가2	근가3	근가4	근가5	근가6	근가7	근가8	근가9	근가10
13	**8**	**5**	**8**	**2**	**3**	**7**	**17**	**13**	**6**	**4**	**4**	**-**	**-**
13	6	4	6	2	2	5	14	10	5	3	4	-	-
-	2	1	2	-	1	2	3	3	1	1	-	-	-
1	**-**	**-**	**-**	**-**	**-**	**1**	**2**	**5**	**1**	**2**	**2**	**-**	**-**
1	-	-	-	-	-	1	2	4	1	2	2	-	-
-	-	-	-	-	-	-	-	1	-	-	-	-	-
2	**-**	**3**	**1**	**-**	**1**	**-**	**4**	**1**	**1**	**-**	**-**	**-**	**-**
2	-	3	1	-	-	-	4	1	1	-	-	-	-
-	-	-	-	-	1	-	-	-	-	-	-	-	-
6	**5**	**1**	**2**	**-**	**1**	**2**	**5**	**6**	**3**	**1**	**1**	**-**	**-**
6	5	-	1	-	1	2	3	4	3	-	1	-	-
-	-	1	1	-	-	-	2	2	-	1	-	-	-
4	**2**	**1**	**3**	**2**	**1**	**2**	**6**	**1**	**1**	**1**	**1**	**-**	**-**
4	-	1	2	2	1	-	5	1	-	1	1	-	-
-	2	-	1	-	-	2	1	-	1	-	-	-	-
-	**-**	**-**	**1**	**-**	**-**	**-**	**-**	**-**	**-**	**-**	**-**	**-**	**-**
-	-	-	1	-	-	-	-	-	-	-	-	-	-
-	**-**	**-**	**-**	**-**	**-**	**1**	**-**	**-**	**-**	**-**	**-**	**-**	**-**
-	-	-	-	-	-	1	-	-	-	-	-	-	-
-	**-**	**-**	**-**	**-**	**-**	**-**	**-**	**-**	**-**	**-**	**-**	**-**	**-**
-	-	-	-	-	-	-	-	-	-	-	-	-	-
-	**1**	**-**	**1**	**-**	**-**	**1**	**-**	**-**	**-**	**-**	**-**	**-**	**-**
-	1	-	1	-	-	1	-	-	-	-	-	-	-
-	**-**	**-**	**-**	**-**	**-**	**-**	**-**	**-**	**-**	**-**	**-**	**-**	**-**
-	-	-	-	-	-	-	-	-	-	-	-	-	-
-	-	-	-	-	-	-	-	-	-	-	-	-	-
-	**-**	**-**	**-**	**-**	**-**	**-**	**-**	**-**	**-**	**-**	**-**	**-**	**-**
-	-	-	-	-	-	-	-	-	-	-	-	-	-
-	-	-	-	-	-	-	-	-	-	-	-	-	-
13	**8**	**5**	**8**	**2**	**3**	**7**	**17**	**13**	**6**	**4**	**4**	**-**	**-**
13	6	4	6	2	2	5	14	10	5	3	4	-	-
-	2	1	2	-	1	2	3	3	1	1	-	-	-

6-22. 교 원 변 동 상 황

(2023.04.02 ~ 2024.04.01)

구 분	신 규 채 용		퇴 직																복 직	
			합 계		질 병		사 망		정 년		징 계		명 예		의원면직		기 타			
	계	여자	계	여자	계	여자	계	여자	계	여자	계	여자	계	여자	계	여자	계	여자	계	여자
총계	**21**	**9**	**12**	**7**	**–**	**–**	**1**	**1**	**5**	**1**	**–**	**–**	**5**	**4**	**1**	**1**	**–**	**–**	**20**	**14**
공립	21	9	12	7	–	–	1	1	5	1	–	–	5	4	1	1	–	–	20	14
사립	–	–	–	–	–	–	–	–	–	–	–	–	–	–	–	–	–	–	–	–
교(원)장	**–**	**–**	**1**	**–**	**–**	**–**	**–**	**–**	**1**	**–**	**–**	**–**	**–**	**–**	**–**	**–**	**–**	**–**	**–**	**–**
공립	–	–	1	–	–	–	–	–	1	–	–	–	–	–	–	–	–	–	–	–
사립	–	–	–	–	–	–	–	–	–	–	–	–	–	–	–	–	–	–	–	–
교(원)감	**–**	**–**	**–**	**–**	**–**	**–**	**–**	**–**	**–**	**–**	**–**	**–**	**–**	**–**	**–**	**–**	**–**	**–**	**–**	**–**
공립	–	–	–	–	–	–	–	–	–	–	–	–	–	–	–	–	–	–	–	–
보직교사	**–**	**–**	**–**	**–**	**–**	**–**	**–**	**–**	**–**	**–**	**–**	**–**	**–**	**–**	**–**	**–**	**–**	**–**	**2**	**1**
공립	–	–	–	–	–	–	–	–	–	–	–	–	–	–	–	–	–	–	2	1
교사	**19**	**7**	**11**	**7**	**–**	**–**	**1**	**1**	**4**	**1**	**–**	**–**	**5**	**4**	**1**	**1**	**–**	**–**	**17**	**12**
공립	19	7	11	7	–	–	1	1	4	1	–	–	5	4	1	1	–	–	17	12
사립	–	–	–	–	–	–	–	–	–	–	–	–	–	–	–	–	–	–	–	–
특수교사	**–**	**–**	**–**	**–**	**–**	**–**	**–**	**–**	**–**	**–**	**–**	**–**	**–**	**–**	**–**	**–**	**–**	**–**	**–**	**–**
공립	–	–	–	–	–	–	–	–	–	–	–	–	–	–	–	–	–	–	–	–
전문상담교사	**–**	**–**	**–**	**–**	**–**	**–**	**–**	**–**	**–**	**–**	**–**	**–**	**–**	**–**	**–**	**–**	**–**	**–**	**–**	**–**
공립	–	–	–	–	–	–	–	–	–	–	–	–	–	–	–	–	–	–	–	–
사서교사	**–**	**–**	**–**	**–**	**–**	**–**	**–**	**–**	**–**	**–**	**–**	**–**	**–**	**–**	**–**	**–**	**–**	**–**	**–**	**–**
공립	–	–	–	–	–	–	–	–	–	–	–	–	–	–	–	–	–	–	–	–
보건교사	**–**	**–**	**–**	**–**	**–**	**–**	**–**	**–**	**–**	**–**	**–**	**–**	**–**	**–**	**–**	**–**	**–**	**–**	**–**	**–**
공립	–	–	–	–	–	–	–	–	–	–	–	–	–	–	–	–	–	–	–	–
영양교사	**2**	**2**	**–**	**–**	**–**	**–**	**–**	**–**	**–**	**–**	**–**	**–**	**–**	**–**	**–**	**–**	**–**	**–**	**1**	**1**
공립	2	2	–	–	–	–	–	–	–	–	–	–	–	–	–	–	–	–	1	1
세종시	**21**	**9**	**12**	**7**	**–**	**–**	**1**	**1**	**5**	**1**	**–**	**–**	**5**	**4**	**1**	**1**	**–**	**–**	**20**	**14**
공립	21	9	12	7	–	–	1	1	5	1	–	–	5	4	1	1	–	–	20	14
사립	–	–	–	–	–	–	–	–	–	–	–	–	–	–	–	–	–	–	–	–

주 : 기간제교원 및 강사는 제외됨.

6-22. Annual Turnover of Teachers

휴 직															파 견		도내이동		도외전입		출산휴가
합 계		질 병		병 역	육 아		가 사		동 반		유 학		기 타								
계	여자	계	여자	계	계	여자	계	여자	계	여자	계	여자	계	여자	계	여자	계	여자	계	여자	계
119	**87**	**8**	**7**	**2**	**90**	**63**	**1**	**-**	**4**	**4**	**1**	**-**	**13**	**13**	**4**	**3**	**165**	**109**	**5**	**3**	**6**
119	87	8	7	2	90	63	1	-	4	4	1	-	13	13	4	3	165	109	2	2	6
-	-	-	-	-	-	-	-	-	-	-	-	-	-	-	-	-	-	-	3	1	-
-	**-**	**-**	**-**	**-**	**-**	**-**	**-**	**-**	**-**	**-**	**-**	**-**	**-**	**-**	**-**	**-**	**6**	**1**	**1**	**-**	**-**
-	-	-	-	-	-	-	-	-	-	-	-	-	-	-	-	-	6	1	-	-	-
-	-	-	-	-	-	-	-	-	-	-	-	-	-	-	-	-	-	-	1	-	-
-	**-**	**-**	**-**	**-**	**-**	**-**	**-**	**-**	**-**	**-**	**-**	**-**	**-**	**-**	**-**	**-**	**5**	**1**	**-**	**-**	**-**
-	-	-	-	-	-	-	-	-	-	-	-	-	-	-	-	-	5	1	-	-	-
-	**-**	**-**	**-**	**-**	**-**	**-**	**-**	**-**	**-**	**-**	**-**	**-**	**-**	**-**	**-**	**-**	**24**	**14**	**-**	**-**	**-**
-	-	-	-	-	-	-	-	-	-	-	-	-	-	-	-	-	24	14	-	-	-
114	**82**	**8**	**7**	**2**	**85**	**58**	**1**	**-**	**4**	**4**	**1**	**-**	**13**	**13**	**4**	**3**	**116**	**79**	**3**	**2**	**6**
114	82	8	7	2	85	58	1	-	4	4	1	-	13	13	4	3	116	79	1	1	6
-	-	-	-	-	-	-	-	-	-	-	-	-	-	-	-	-	-	-	2	1	-
1	**1**	**-**	**-**	**-**	**1**	**1**	**-**	**-**	**-**	**-**	**-**	**-**	**-**	**-**	**-**	**-**	**1**	**1**	**-**	**-**	**-**
1	1	-	-	-	1	1	-	-	-	-	-	-	-	-	-	-	1	1	-	-	-
-	**-**	**-**	**-**	**-**	**-**	**-**	**-**	**-**	**-**	**-**	**-**	**-**	**-**	**-**	**-**	**-**	**3**	**3**	**-**	**-**	**-**
-	-	-	-	-	-	-	-	-	-	-	-	-	-	-	-	-	3	3	-	-	-
-	**-**	**-**	**-**	**-**	**-**	**-**	**-**	**-**	**-**	**-**	**-**	**-**	**-**	**-**	**-**	**-**	**3**	**3**	**-**	**-**	**-**
-	-	-	-	-	-	-	-	-	-	-	-	-	-	-	-	-	3	3	-	-	-
1	**1**	**-**	**-**	**-**	**1**	**1**	**-**	**-**	**-**	**-**	**-**	**-**	**-**	**-**	**-**	**-**	**2**	**2**	**1**	**1**	**-**
1	1	-	-	-	1	1	-	-	-	-	-	-	-	-	-	-	2	2	1	1	-
3	**3**	**-**	**-**	**-**	**3**	**3**	**-**	**-**	**-**	**-**	**-**	**-**	**-**	**-**	**-**	**-**	**5**	**5**	**-**	**-**	**-**
3	3	-	-	-	3	3	-	-	-	-	-	-	-	-	-	-	5	5	-	-	-
119	**87**	**8**	**7**	**2**	**90**	**63**	**1**	**-**	**4**	**4**	**1**	**-**	**13**	**13**	**4**	**3**	**165**	**109**	**5**	**3**	**6**
119	87	8	7	2	90	63	1	-	4	4	1	-	13	13	4	3	165	109	2	2	6
-	-	-	-	-	-	-	-	-	-	-	-	-	-	-	-	-	-	-	3	1	-

Note : Temporary Instructors and Part-Time Teachers are excluded.

6-23. 출 신 별 자 격 증 과 목 별 교 원 수(1)

구 분	총계	중등교사 자격증										
		계	국 어	수 학	통합 과학	물 리	화 학	생 물	지구 과학	통합 사회	일반 사회	역 사
총계	**1,088**	**1,015**	**145**	**152**	**–**	**35**	**41**	**46**	**42**	**2**	**52**	**43**
공립	1,041	970	138	145	–	34	39	44	40	1	50	41
사립	47	45	7	7	–	1	2	2	2	1	2	2
국립사범대 졸업자	**596**	**582**	**71**	**83**	**–**	**27**	**25**	**30**	**36**	**–**	**32**	**26**
공립	586	572	69	82	–	27	25	30	34	–	32	25
사립	10	10	2	1	–	–	–	–	2	–	–	1
사립사범대 졸업자	**242**	**234**	**51**	**39**	**–**	**2**	**5**	**11**	**–**	**–**	**14**	**12**
공립	230	222	49	38	–	2	5	11	–	–	14	11
사립	12	12	2	1	–	–	–	–	–	–	–	1
교직과정 이수자	**125**	**96**	**9**	**11**	**–**	**4**	**9**	**1**	**5**	**1**	**6**	**1**
공립	110	81	7	7	–	4	8	1	5	–	4	1
사립	15	15	2	4	–	–	1	–	–	1	2	–
교육대학원 졸업자	**119**	**102**	**14**	**19**	**–**	**2**	**2**	**4**	**1**	**1**	**–**	**3**
공립	111	94	13	18	–	1	1	2	1	1	–	3
사립	8	8	1	1	–	1	1	2	–	–	–	–
양성소·양성과정·보수교육이수자	**2**	**–**	**–**	**–**	**–**	**–**	**–**	**–**	**–**	**–**	**–**	**–**
공립	1	–	–	–	–	–	–	–	–	–	–	–
사립	1	–	–	–	–	–	–	–	–	–	–	–
교원자격 검정고시합격자	**1**	**1**	**–**	**–**	**–**	**–**	**–**	**–**	**–**	**–**	**–**	**1**
공립	1	1	–	–	–	–	–	–	–	–	–	1
기타	**3**	**–**	**–**	**–**	**–**	**–**	**–**	**–**	**–**	**–**	**–**	**–**
공립	2	–	–	–	–	–	–	–	–	–	–	–
사립	1	–	–	–	–	–	–	–	–	–	–	–
세종시	**1,088**	**1,015**	**145**	**152**	**–**	**35**	**41**	**46**	**42**	**2**	**52**	**43**
공립	1,041	970	138	145	–	34	39	44	40	1	50	41
사립	47	45	7	7	–	1	2	2	2	1	2	2

주 : 1) 자격증과목은 현재 학교급, 직위, 담당과목을 기준으로 입력한 교원의 최상급 자격증임.
2) 2016.12.8 에 자격증 표시과목이 개정됨에 따라, 공통과학, 공통사회, 요업, 상업정보가 통합과학, 통합사회, 세라믹, 상업으로 명칭이 변경됨.
또한 디자인 · 공예, 전기 · 전자 · 통신, 기계 · 금속, 화공 · 섬유, 자원 · 환경, 항해 · 기관은 디자인, 공예, 전기, 전자, 통신, 기계, 재료, 화공, 섬유, 자원, 환경공업, 항해, 기관으로 과목이 분리됨.
3) 과목을 담당하지 않는 전문상담교사,사서교사, 보건교사, 영양교사는 기타자격증 분류에 포함됨.
4) (자격증이 없는) 산학겸임교사, 무자격 교원은 '기타'에 포함됨.

6-23. Teachers by Educational Backgrounds & Certified Subjects(1)

중등교사 자격증													
지 리	도덕·윤리	상 담	진로진학상담	교육학	종 교	철 학	심리학	환 경	체 육	교 련	음 악	미 술	한 문
36	**49**	**1**	**11**	**1**	**–**	**–**	**–**	**–**	**62**	**–**	**25**	**34**	**4**
35	47	1	10	1	–	–	–	–	60	–	24	33	3
1	2	–	1	–	–	–	–	–	2	–	1	1	1
26	**41**	**–**	**8**	**–**	**–**	**–**	**–**	**–**	**34**	**–**	**14**	**12**	**2**
26	41	–	8	–	–	–	–	–	34	–	14	12	1
–	–	–	–	–	–	–	–	–	–	–	–	–	1
9	**3**	**1**	**1**	**1**	**–**	**–**	**–**	**–**	**12**	**–**	**7**	**6**	**2**
8	2	1	1	1	–	–	–	–	11	–	6	5	2
1	1	–	–	–	–	–	–	–	1	–	1	1	–
1	**4**	**–**	**1**	**–**	**–**	**–**	**–**	**–**	**7**	**–**	**1**	**7**	**–**
1	3	–	–	–	–	–	–	–	6	–	1	7	–
–	1	–	1	–	–	–	–	–	1	–	–	–	–
–	**1**	**–**	**1**	**–**	**–**	**–**	**–**	**–**	**9**	**–**	**3**	**9**	**–**
–	1	–	1	–	–	–	–	–	9	–	3	9	–
–	–	–	–	–	–	–	–	–	–	–	–	–	–
–	**–**	**–**	**–**	**–**	**–**	**–**	**–**	**–**	**–**	**–**	**–**	**–**	**–**
–	–	–	–	–	–	–	–	–	–	–	–	–	–
–	–	–	–	–	–	–	–	–	–	–	–	–	–
–	**–**	**–**	**–**	**–**	**–**	**–**	**–**	**–**	**–**	**–**	**–**	**–**	**–**
–	–	–	–	–	–	–	–	–	–	–	–	–	–
–	**–**	**–**	**–**	**–**	**–**	**–**	**–**	**–**	**–**	**–**	**–**	**–**	**–**
–	–	–	–	–	–	–	–	–	–	–	–	–	–
–	–	–	–	–	–	–	–	–	–	–	–	–	–
36	**49**	**1**	**11**	**1**	**–**	**–**	**–**	**–**	**62**	**–**	**25**	**34**	**4**
35	47	1	10	1	–	–	–	–	60	–	24	33	3
1	2	–	1	–	–	–	–	–	2	–	1	1	1

Note : 1) Certified subjects are teachers' highest certificate considering one's current school, position, and teaching subject.
2) Due to the changes in subject indications of teacher certificates on Dec. 8th 2016, common science, common social studies and commercial information have been renamed into integrated science, integrated social studies and commerce respectively. In addition, design·craft, electrical·electronic·communication engineering, mechanical·metallurgical engineering, chemical engineering·textile, resource·environment, and navigation·ship engineering have been separated into each subject.
3) School counselor, school librarian teacher, school health teacher, and school nutrition teacher are included in 'Other Certificate'.
4) Industrial-educational teachers (without certification) and unqualified teachers are included in 'Others'.

6-23. 출 신 별 자 격 증 과 목 별 교 원 수(2)

중등교사 자격증

구 분	영어	독일어	프랑스어	중국어	스페인어	일본어	러시아어	아랍어	베트남어	기술·가정	기 술	가 정	무용
총계	**151**	**–**	**–**	**8**	**–**	**20**	**–**	**–**	**–**	**–**	**10**	**11**	**–**
공립	143	–	–	8	–	19	–	–	–	–	10	11	–
사립	8	–	–	–	–	1	–	–	–	–	–	–	–
국립사범대졸업자	**69**	**–**	**–**	**1**	**–**	**5**	**–**	**–**	**–**	**–**	**10**	**5**	**–**
공립	67	–	–	1	–	4	–	–	–	–	10	5	–
사립	2	–	–	–	–	1	–	–	–	–	–	–	–
사립사범대졸업자	**41**	**–**	**–**	**–**	**–**	**10**	**–**	**–**	**–**	**–**	**–**	**5**	**–**
공립	38	–	–	–	–	10	–	–	–	–	–	5	–
사립	3	–	–	–	–	–	–	–	–	–	–	–	–
교직과정이수자	**21**	**–**	**–**	**1**	**–**	**2**	**–**	**–**	**–**	**–**	**–**	**–**	**–**
공립	19	–	–	1	–	2	–	–	–	–	–	–	–
사립	2	–	–	–	–	–	–	–	–	–	–	–	–
교육대학원졸업자	**20**	**–**	**–**	**6**	**–**	**3**	**–**	**–**	**–**	**–**	**–**	**1**	**–**
공립	19	–	–	6	–	3	–	–	–	–	–	1	–
사립	1	–	–	–	–	–	–	–	–	–	–	–	–
양성소·양성과정·보수교육이수자	**–**	**–**	**–**	**–**	**–**	**–**	**–**	**–**	**–**	**–**	**–**	**–**	**–**
공립	–	–	–	–	–	–	–	–	–	–	–	–	–
사립	–	–	–	–	–	–	–	–	–	–	–	–	–
교원자격검정고시합격자	**–**	**–**	**–**	**–**	**–**	**–**	**–**	**–**	**–**	**–**	**–**	**–**	**–**
공립	–	–	–	–	–	–	–	–	–	–	–	–	–
기타	**–**	**–**	**–**	**–**	**–**	**–**	**–**	**–**	**–**	**–**	**–**	**–**	**–**
공립	–	–	–	–	–	–	–	–	–	–	–	–	–
사립	–	–	–	–	–	–	–	–	–	–	–	–	–
세종시	**151**	**–**	**–**	**8**	**–**	**20**	**–**	**–**	**–**	**–**	**10**	**11**	**–**
공립	143	–	–	8	–	19	–	–	–	–	10	11	–
사립	8	–	–	–	–	1	–	–	–	–	–	–	–

주 : 1) 자격증과목은 현재 학교급, 직위, 담당과목을 기준으로 입력한 교원의 최상급 자격증임.
2) 2016.12.8 에 자격증 표시과목이 개정됨에 따라, 공통과학, 공통사회, 요업, 상업정보가 통합과학, 통합사회, 세라믹, 상업으로 명칭이 변경됨.
또한 디자인 · 공예, 전기 · 전자 · 통신, 기계 · 금속, 화공 · 섬유, 자원 · 환경, 항해 · 기관은 디자인, 공예, 전기, 전자, 통신, 기계, 재료, 화공, 섬유, 자원, 환경공업, 항해, 기관으로 과목이 분리됨.
3) 과목을 담당하지 않는 전문상담교사,사서교사, 보건교사, 영양교사는 기타자격증 분류에 포함됨.
4) (자격증이 없는) 산학겸임교사, 무자격 교원은 '기타'에 포함됨.

6-23. Teachers by Educational Backgrounds & Certified Subjects(2)

중등교사 자격증													
식물 자원 · 조경	동물 자원	농 공	농산물 유통	식품 가공	사 진	디자인 · 공예	디자인	공 예	정보 · 컴퓨터	전기 · 전자 · 통신	전기	전자	통신
–	**–**	**–**	**–**	**1**	**–**	**–**	**–**	**–**	**24**	**–**	**–**	**–**	**–**
–	–	–	–	1	–	–	–	–	23	–	–	–	–
–	–	–	–	–	–	–	–	–	1	–	–	–	–
–	**–**	**–**	**–**	**–**	**–**	**–**	**–**	**–**	**17**	**–**	**–**	**–**	**–**
–	–	–	–	–	–	–	–	–	17	–	–	–	–
–	–	–	–	–	–	–	–	–	–	–	–	–	–
–	**–**	**–**	**–**	**–**	**–**	**–**	**–**	**–**	**1**	**–**	**–**	**–**	**–**
–	–	–	–	–	–	–	–	–	1	–	–	–	–
–	–	–	–	–	–	–	–	–	–	–	–	–	–
–	**–**	**–**	**–**	**–**	**–**	**–**	**–**	**–**	**4**	**–**	**–**	**–**	**–**
–	–	–	–	–	–	–	–	–	4	–	–	–	–
–	–	–	–	–	–	–	–	–	–	–	–	–	–
–	**–**	**–**	**–**	**1**	**–**	**–**	**–**	**–**	**2**	**–**	**–**	**–**	**–**
–	–	–	–	1	–	–	–	–	1	–	–	–	–
–	–	–	–	–	–	–	–	–	1	–	–	–	–
–	**–**	**–**	**–**	**–**	**–**	**–**	**–**	**–**	**–**	**–**	**–**	**–**	**–**
–	–	–	–	–	–	–	–	–	–	–	–	–	–
–	–	–	–	–	–	–	–	–	–	–	–	–	–
–	**–**	**–**	**–**	**–**	**–**	**–**	**–**	**–**	**–**	**–**	**–**	**–**	**–**
–	–	–	–	–	–	–	–	–	–	–	–	–	–
–	**–**	**–**	**–**	**–**	**–**	**–**	**–**	**–**	**–**	**–**	**–**	**–**	**–**
–	–	–	–	–	–	–	–	–	–	–	–	–	–
–	–	–	–	–	–	–	–	–	–	–	–	–	–
–	**–**	**–**	**–**	**1**	**–**	**–**	**–**	**–**	**24**	**–**	**–**	**–**	**–**
–	–	–	–	1	–	–	–	–	23	–	–	–	–
–	–	–	–	–	–	–	–	–	1	–	–	–	–

Note : 1) Certified subjects are teachers' highest certificate considering one's current school, position, and teaching subject.
2) Due to the changes in subject indications of teacher certificates on Dec. 8th 2016, common science, common social studies and commercial information have been renamed into integrated science, integrated social studies and commerce respectively. In addition, design·craft, electrical·electronic·communication engineering, mechanical·metallurgical engineering, chemical engineering·textile, resource·environment, and navigation·ship engineering have been separated into each subject.
3) School counselor, school librarian teacher, school health teacher, and school nutrition teacher are included in `Other Certificate`.
4) Industrial-educational teachers (without certification) and unqualified teachers are included in 'Others'.

6-23. 출 신 별 자 격 증 과 목 별 교 원 수(3)

중등교사 자격증

구 분	기계 · 금속	기 계	재 료	화공 · 섬유	화 공	섬 유	자원 · 환경	자원	환경 공업	건 설	세라믹	인 쇄	상 업	수산 · 해양	항해 · 기관
총계	**–**	**–**	**–**	**–**	**–**	**–**	**–**	**–**	**–**	**–**	**–**	**–**	**9**	**–**	**–**
공립	–	–	–	–	–	–	–	–	–	–	–	–	9	–	–
사립	–	–	–	–	–	–	–	–	–	–	–	–	–	–	–
국립사범대 졸업자	**–**	**–**	**–**	**–**	**–**	**–**	**–**	**–**	**–**	**–**	**–**	**–**	**8**	**–**	**–**
공립	–	–	–	–	–	–	–	–	–	–	–	–	8	–	–
사립	–	–	–	–	–	–	–	–	–	–	–	–	–	–	–
사립사범대 졸업자	**–**	**–**	**–**	**–**	**–**	**–**	**–**	**–**	**–**	**–**	**–**	**–**	**1**	**–**	**–**
공립	–	–	–	–	–	–	–	–	–	–	–	–	1	–	–
사립	–	–	–	–	–	–	–	–	–	–	–	–	–	–	–
교직과정 이수자	**–**	**–**	**–**	**–**	**–**	**–**	**–**	**–**	**–**	**–**	**–**	**–**	**–**	**–**	**–**
공립	–	–	–	–	–	–	–	–	–	–	–	–	–	–	–
사립	–	–	–	–	–	–	–	–	–	–	–	–	–	–	–
교육대학원 졸업자	**–**	**–**	**–**	**–**	**–**	**–**	**–**	**–**	**–**	**–**	**–**	**–**	**–**	**–**	**–**
공립	–	–	–	–	–	–	–	–	–	–	–	–	–	–	–
사립	–	–	–	–	–	–	–	–	–	–	–	–	–	–	–
양성소·양성과정· 보수교육이수자	**–**	**–**	**–**	**–**	**–**	**–**	**–**	**–**	**–**	**–**	**–**	**–**	**–**	**–**	**–**
공립	–	–	–	–	–	–	–	–	–	–	–	–	–	–	–
사립	–	–	–	–	–	–	–	–	–	–	–	–	–	–	–
교원자격 검정고시합격자	**–**	**–**	**–**	**–**	**–**	**–**	**–**	**–**	**–**	**–**	**–**	**–**	**–**	**–**	**–**
공립	–	–	–	–	–	–	–	–	–	–	–	–	–	–	–
기타	**–**	**–**	**–**	**–**	**–**	**–**	**–**	**–**	**–**	**–**	**–**	**–**	**–**	**–**	**–**
공립	–	–	–	–	–	–	–	–	–	–	–	–	–	–	–
사립	–	–	–	–	–	–	–	–	–	–	–	–	–	–	–
세종시	**–**	**–**	**–**	**–**	**–**	**–**	**–**	**–**	**–**	**–**	**–**	**–**	**9**	**–**	**–**
공립	–	–	–	–	–	–	–	–	–	–	–	–	9	–	–
사립	–	–	–	–	–	–	–	–	–	–	–	–	–	–	–

주 : 1) 자격증과목은 현재 학교급, 직위, 담당과목을 기준으로 입력한 교원의 최상급 자격증임.
2) 2016.12.8 에 자격증 표시과목이 개정됨에 따라, 공통과학, 공통사회, 요업, 상업정보가 통합과학, 통합사회, 세라믹, 상업으로 명칭이 변경됨.
또한 디자인 · 공예, 전기 · 전자 · 통신, 기계 · 금속, 화공 · 섬유, 자원 · 환경, 항해 · 기관은 디자인, 공예, 전기, 전자, 통신, 기계, 재료, 화공, 섬유, 자원, 환경공업, 항해, 기관으로 과목이 분리됨.
3) 과목을 담당하지 않는 전문상담교사,사서교사, 보건교사, 영양교사는 기타자격증 분류에 포함됨.
4) (자격증이 없는) 산학겸임교사, 무자격 교원은 '기타'에 포함됨.

6-23. Teachers by Educational Backgrounds & Certified Subjects(3)

중등교사 자격증								특수 교사 자격증	실기 교사 자격증	기타자격증				
항 해	기 관	냉 동	의 상	관 광	조 리	미 용	연극 · 영화			전문 상담 교사	사서교사	보건 교사	영양 교사	기 타
–	**–**	**–**	**–**	**–**	**–**	**–**	**–**	**13**	**–**	**10**	**7**	**21**	**21**	**1**
–	–	–	–	–	–	–	–	13	–	10	7	20	20	1
–	–	–	–	–	–	–	–	–	–	–	–	1	1	–
–	**–**	**–**	**–**	**–**	**–**	**–**	**–**	**4**	**–**	**4**	**5**	**–**	**–**	**1**
–	–	–	–	–	–	–	–	4	–	4	5	–	–	1
–	–	–	–	–	–	–	–	–	–	–	–	–	–	–
–	**–**	**–**	**–**	**–**	**–**	**–**	**–**	**6**	**–**	**2**	**–**	**–**	**–**	**–**
–	–	–	–	–	–	–	–	6	–	2	–	–	–	–
–	–	–	–	–	–	–	–	–	–	–	–	–	–	–
–	**–**	**–**	**–**	**–**	**–**	**–**	**–**	**2**	**–**	**1**	**1**	**18**	**7**	**–**
–	–	–	–	–	–	–	–	2	–	1	1	18	7	–
–	–	–	–	–	–	–	–	–	–	–	–	–	–	–
–	**–**	**–**	**–**	**–**	**–**	**–**	**–**	**1**	**–**	**3**	**1**	**–**	**12**	**–**
–	–	–	–	–	–	–	–	1	–	3	1	–	12	–
–	–	–	–	–	–	–	–	–	–	–	–	–	–	–
–	**–**	**–**	**–**	**–**	**–**	**–**	**–**	**–**	**–**	**–**	**–**	**–**	**2**	**–**
–	–	–	–	–	–	–	–	–	–	–	–	–	1	–
–	–	–	–	–	–	–	–	–	–	–	–	–	1	–
–	**–**	**–**	**–**	**–**	**–**	**–**	**–**	**–**	**–**	**–**	**–**	**–**	**–**	**–**
–	–	–	–	–	–	–	–	–	–	–	–	–	–	–
–	**–**	**–**	**–**	**–**	**–**	**–**	**–**	**–**	**–**	**–**	**–**	**3**	**–**	**–**
–	–	–	–	–	–	–	–	–	–	–	–	2	–	–
–	–	–	–	–	–	–	–	–	–	–	–	1	–	–
–	**–**	**–**	**–**	**–**	**–**	**–**	**–**	**13**	**–**	**10**	**7**	**21**	**21**	**1**
–	–	–	–	–	–	–	–	13	–	10	7	20	20	1
–	–	–	–	–	–	–	–	–	–	–	–	1	1	–

Note : 1) Certified subjects are teachers' highest certificate considering one's current school, position, and teaching subject.
2) Due to the changes in subject indications of teacher certificates on Dec. 8th 2016, common science, common social studies and commercial information have been renamed into integrated science, integrated social studies and commerce respectively. In addition, design·craft, electrical·electronic·communication engineering, mechanical·metallurgical engineering, chemical engineering·textile, resource·environment, and navigation·ship engineering have been separated into each subject.
3) School counselor, school librarian teacher, school health teacher, and school nutrition teacher are included in `Other Certificate`.
4) Industrial-educational teachers (without certification) and unqualified teachers are included in 'Others'.

6-24. 자 격 증 과 목 별 퇴 직 교 원 수(1)

구 분	총계	중등교사 자격증									
		계	국 어	수 학	통합과학	물 리	화 학	생 물	지구과학	통합사회	일반사회
총계	**12**	**12**	**–**	**–**	**–**	**–**	**1**	**–**	**1**	**–**	**2**
공립	12	12	–	–	–	–	1	–	1	–	2
세종시	**12**	**12**	**–**	**–**	**–**	**–**	**1**	**–**	**1**	**–**	**2**
공립	12	12	–	–	–	–	1	–	1	–	2

주 : 1) 자격증과목은 현재 학교급, 직위, 담당과목을 기준으로 입력한 교원의 최상급 자격증임.
2) 2016.12.8 에 자격증 표시과목이 개정됨에 따라, 공통과학, 공통사회, 요업, 상업정보가 통합과학, 통합사회, 세라믹, 상업으로 명칭이 변경됨.
또한 디자인 · 공예, 전기 · 전자 · 통신, 기계 · 금속, 화공 · 섬유, 자원 · 환경, 항해 · 기관은 디자인, 공예, 전기, 전자, 통신, 기계, 재료, 화공, 섬유, 자원, 환경공업, 항해, 기관으로 과목이 분리됨.
3) 과목을 담당하지 않는 전문상담교사,사서교사, 보건교사, 영양교사는 기타자격증 분류에 포함됨.
4) (자격증이 없는) 산학겸임교사, 무자격 교원은 '기타'에 포함됨.
5) 기간제 교사는 제외됨.

6-24. Retired Teachers by Certified Subjects(1)

중등교사 자격증														
역 사	지 리	도덕 · 윤리	상 담	진로 진학 상담	교육학	종 교	철 학	심리학	환 경	체 육	교 련	음 악	미 술	한 문
–	**–**	**1**	**–**	**1**	**–**	**–**	**–**	**–**	**–**	**–**	**–**	**1**	**2**	**–**
–	–	1	–	1	–	–	–	–	–	–	–	1	2	–
–	**–**	**1**	**–**	**1**	**–**	**–**	**–**	**–**	**–**	**–**	**–**	**1**	**2**	**–**
–	–	1	–	1	–	–	–	–	–	–	–	1	2	–

Note: 1) Certified subjects are teachers' highest certificate considering one's current school, position, and teaching subject.
2) Due to the changes in subject indications of teacher certificates on Dec. 8th 2016, common science, common social studies and commercial information have been renamed into integrated science, integrated social studies and commerce respectively. In addition, design·craft, electrical·electronic·communication engineering, mechanical·metallurgical engineering, chemical engineering·textile, resource·environment, and navigation·ship engineering have been separated into each subject.
3) School counselor, school librarian teacher, school health teacher, and school nutrition teacher are included in 'Other Certificate'.
4) Industrial-educational teachers (without certification) and unqualified teachers are included in 'Others'.
5) Temporary Instructors are excluded.

6-24. 자 격 증 과 목 별 퇴 직 교 원 수(2)

구 분	중등교사 자격증												
	영어	독일어	프랑스어	중국어	스페인어	일본어	러시아어	아랍어	베트남어	기술·가정	기 술	가 정	무용
총계	**1**	**–**	**–**	**–**	**–**	**–**	**–**	**–**	**–**	**–**	**–**	**1**	**–**
공립	1	–	–	–	–	–	–	–	–	–	–	1	–
세종시	**1**	**–**	**–**	**–**	**–**	**–**	**–**	**–**	**–**	**–**	**–**	**1**	**–**
공립	1	–	–	–	–	–	–	–	–	–	–	1	–

주 : 1) 자격증과목은 현재 학교급, 직위, 담당과목을 기준으로 입력한 교원의 최상급 자격증임.
2) 2016.12.8 에 자격증 표시과목이 개정됨에 따라, 공통과학, 공통사회, 요업, 상업정보가 통합과학, 통합사회, 세라믹, 상업으로 명칭이 변경됨.
또한 디자인 · 공예, 전기 · 전자 · 통신, 기계 · 금속, 화공 · 섬유, 자원 · 환경, 항해 · 기관은 디자인, 공예, 전기, 전자, 통신, 기계, 재료, 화공, 섬유, 자원, 환경공업, 항해, 기관으로 과목이 분리됨.
3) 과목을 담당하지 않는 전문상담교사,사서교사, 보건교사, 영양교사는 기타자격증 분류에 포함됨.
4) (자격증이 없는) 산학겸임교사, 무자격 교원은 '기타'에 포함됨.
5) 기간제 교사는 제외됨.

6-24. Retired Teachers by Certified Subjects(2)

식물 자원 · 조경	동물자원	농 공	농산물 유통	식품 가공	사 진	디자인 · 공예	디자인	공 예	정보 · 컴퓨터	전기 · 전자 · 통신	전기	전자	통신
-	-	-	-	-	-	-	-	-	-	-	-	-	-
-	-	-	-	-	-	-	-	-	-	-	-	-	-
-	-	-	-	-	-	-	-	-	-	-	-	-	-
-	-	-	-	-	-	-	-	-	-	-	-	-	-

Note: 1) Certified subjects are teachers' highest certificate considering one's current school, position, and teaching subject.
2) Due to the changes in subject indications of teacher certificates on Dec. 8th 2016, common science, common social studies and commercial information have been renamed into integrated science, integrated social studies and commerce respectively. In addition, design·craft, electrical·electronic·communication engineering, mechanical·metallurgical engineering, chemical engineering·textile, resource·environment, and navigation·ship engineering have been separated into each subject.
3) School counselor, school librarian teacher, school health teacher, and school nutrition teacher are included in 'Other Certificate'.
4) Industrial-educational teachers (without certification) and unqualified teachers are included in 'Others'.
5) Temporary Instructors are excluded.

6-24. 자 격 증 과 목 별 퇴 직 교 원 수(3)

구 분	중등교사 자격증													
	기계 · 금속	기 계	재 료	화공 · 섬유	화 공	섬 유	자원 · 환경	자원	환경 공업	건 설	세라믹	인 쇄	상 업	수산 · 해양
총계	-	-	-	-	-	-	-	-	-	-	-	-	**1**	-
공립	-	-	-	-	-	-	-	-	-	-	-	-	1	-
세종시	-	-	-	-	-	-	-	-	-	-	-	-	**1**	-
공립	-	-	-	-	-	-	-	-	-	-	-	-	1	-

주 : 1) 자격증과목은 현재 학교급, 직위, 담당과목을 기준으로 입력한 교원의 최상급 자격증임.
2) 2016.12.8 에 자격증 표시과목이 개정됨에 따라, 공통과학, 공통사회, 요업, 상업정보가 통합과학, 통합사회, 세라믹, 상업으로 명칭이 변경됨.
또한 디자인 · 공예, 전기 · 전자 · 통신, 기계 · 금속, 화공 · 섬유, 자원 · 환경, 항해 · 기관은 디자인, 공예, 전기, 전자, 통신, 기계, 재료, 화공, 섬유, 자원, 환경공업, 항해, 기관으로 과목이 분리됨.
3) 과목을 담당하지 않는 전문상담교사,사서교사, 보건교사, 영양교사는 기타자격증 분류에 포함됨.
4) (자격증이 없는) 산학겸임교사, 무자격 교원은 '기타'에 포함됨.
5) 기간제 교사는 제외됨.

6-24. Retired Teachers by Certified Subjects(3)

중등교사 자격증									특수 교사 자격증	실기 교사 자격증	기타자격증				
항해·기관	항 해	기 관	냉 동	의 상	관 광	조 리	미 용	연극·영화			전문 상담 교사	사서 교사	보건 교사	영양 교사	기 타
-	-	-	-	-	-	-	-	-	-	-	-	-	-	-	-
-	-	-	-	-	-	-	-	-	-	-	-	-	-	-	-
-	-	-	-	-	-	-	-	-	-	-	-	-	-	-	-
-	-	-	-	-	-	-	-	-	-	-	-	-	-	-	-

Note: 1) Certified subjects are teachers' highest certificate considering one's current school, position, and teaching subject.
2) Due to the changes in subject indications of teacher certificates on Dec. 8th 2016, common science, common social studies and commercial information have been renamed into integrated science, integrated social studies and commerce respectively. In addition, design·craft, electrical·electronic·communication engineering, mechanical·metallurgical engineering, chemical engineering·textile, resource·environment, and navigation·ship engineering have been separated into each subject.
3) School counselor, school librarian teacher, school health teacher, and school nutrition teacher are included in 'Other Certificate'.
4) Industrial-educational teachers (without certification) and unqualified teachers are included in 'Others'.
5) Temporary Instructors are excluded.

6-25. 학 교 용 지

(단위: ㎡)

구 분	합 계	교지		
		계	교사대지	체육장
총계	**266,576**	**248,387**	**173,678**	**74,709**
공립	247,766	229,577	159,811	69,766
사립	18,810	18,810	13,867	4,943
세종시	**266,576**	**248,387**	**173,678**	**74,709**
공립	247,766	229,577	159,811	69,766
사립	18,810	18,810	13,867	4,943

6-25. School Site

부속토지			
계	농장	연습림	기타
18,189	**-**	**-**	**18,189**
18,189	-	-	18,189
-	-	-	-
18,189	**-**	**-**	**18,189**
18,189	-	-	18,189
-	-	-	-

6-26. 용 도 별 교 사 면 적

(단위: ㎡)

구 분	총 계	교수 학습 공간	지원 공간	관리/ 행정 공간	보건/ 위생 공간
총계	**218,045**	**50,133**	**58,662**	**15,581**	**13,030**
공립	203,752	47,076	55,999	15,266	11,826
사립	14,293	3,057	2,663	315	1,204
세종시	**218,045**	**50,133**	**58,662**	**15,581**	**13,030**
공립	203,752	47,076	55,999	15,266	11,826
사립	14,293	3,057	2,663	315	1,204

6-26. Areas by Usage

기타공간				공유면적
기숙사	사택	온실	기 타	
6,129	**-**	**-**	**16,642**	**57,868**
4,104	-	-	16,365	53,116
2,025	-	-	277	4,752
6,129	**-**	**-**	**16,642**	**57,868**
4,104	-	-	16,365	53,116
2,025	-	-	277	4,752

6-27. 구조별 건물동수

(단위: 수)

구 분	총 계	철근 콘크리트	철 골 조	철골철근 콘크리트
총계	**36**	**23**	**-**	**8**
공립	32	23	-	4
사립	4	-	-	4
세종시	**36**	**23**	**-**	**8**
공립	32	23	-	4
사립	4	-	-	4

6-27. Buildings by Structure

벽돌/블럭조	석 조	목 조	기 타
4	**-**	**-**	**1**
4	-	-	1
-	-	-	-
4	**-**	**-**	**1**
4	-	-	1
-	-	-	-

6-28. 구 조 별 건 물 면 적(1)

(단위: ㎡)

구 분	합 계								교수학습공간		
	총 계	철근 콘크리트	철골조	철골 철근 콘크리트	벽돌/블럭조	석 조	목 조	기 타	계	철근 콘크리트	철골조
총계	**218,045**	**144,217**	**-**	**71,320**	**280**	**-**	**-**	**2,228**	**50,133**	**33,078**	**-**
공립	203,752	144,217	-	57,027	280	-	-	2,228	47,076	33,078	-
사립	14,293	-	-	14,293	-	-	-	-	3,057	-	-
세종시	**218,045**	**144,217**	**-**	**71,320**	**280**	**-**	**-**	**2,228**	**50,133**	**33,078**	**-**
공립	203,752	144,217	-	57,027	280	-	-	2,228	47,076	33,078	-
사립	14,293	-	-	14,293	-	-	-	-	3,057	-	-

6-28. Building Area by Structure(1)

교수학습공간					지 원 공 간							
철골 철근 콘크리트	벽돌/블럭조	석 조	목 조	기 타	계	철근 콘크리트	철골조	철골 철근 콘크리트	벽돌/블럭조	석 조	목 조	기 타
15,975	**-**	**-**	**-**	**1,080**	**58,662**	**40,636**	**-**	**17,882**	**-**	**-**	**-**	**144**
12,918	-	-	-	1,080	55,999	40,636	-	15,219	-	-	-	144
3,057	-	-	-	-	2,663	-	-	2,663	-	-	-	-
15,975	**-**	**-**	**-**	**1,080**	**58,662**	**40,636**	**-**	**17,882**	**-**	**-**	**-**	**144**
12,918	-	-	-	1,080	55,999	40,636	-	15,219	-	-	-	144
3,057	-	-	-	-	2,663	-	-	2,663	-	-	-	-

6-28. 구 조 별 건 물 면 적(2)

(단위: ㎡)

구 분	관 리/ 행 정 공 간							
	계	철근 콘크 리트	철골조	철골 철근 콘크 리트	벽돌/ 블럭조	석 조	목 조	기 타
총계	**15,581**	**10,520**	**-**	**4,899**	**90**	**-**	**-**	**72**
공립	15,266	10,520	-	4,584	90	-	-	72
사립	315	-	-	315	-	-	-	-
세종시	**15,581**	**10,520**	**-**	**4,899**	**90**	**-**	**-**	**72**
공립	15,266	10,520	-	4,584	90	-	-	72
사립	315	-	-	315	-	-	-	-

6-28. Building Area by Structure(2)

기 타 시 설							
계	철근 콘크리트	철골조	철골 철근 콘크리트	벽돌/ 블럭조	석 조	목 조	기 타
93,669	**59,983**	**-**	**32,564**	**190**	**-**	**-**	**932**
85,411	59,983	-	24,306	190	-	-	932
8,258	-	-	8,258	-	-	-	-
93,669	**59,983**	**-**	**32,564**	**190**	**-**	**-**	**932**
85,411	59,983	-	24,306	190	-	-	932
8,258	-	-	8,258	-	-	-	-

6-29. 에 너 지 사 용 량

(2023.01.01 ~ 2023.12.31)

구 분	전 기		물
	일반전기(kWh)	심야전기(kWh)	상수도(톤)
총계	**9,544,614**	**21**	**136,128**
공립	8,522,076	21	124,122
사립	1,022,538	-	12,006
세종시	**9,544,614**	**21**	**136,128**
공립	8,522,076	21	124,122
사립	1,022,538	-	12,006

6-29. Quantity of Energy Usage

기 타			
가 스(㎥)	유 류(ℓ)	탄 류(kg)	신재생에너지(kwh)
412,169	**-**	**-**	**766,418**
395,131	-	-	766,418
17,038	-	-	-
412,169	**-**	**-**	**766,418**
395,131	-	-	766,418
17,038	-	-	-

6-30. 냉 난 방 면 적

(단위: ㎡)

구 분	총 계	난 방				
		개 별 난 방				
		소 계	가스	유류	탄류	전기
총계	**218,045**	**102,428**	**14,953**	**-**	**-**	**87,475**
공립	203,752	89,991	14,953	-	-	75,038
사립	14,293	12,437	-	-	-	12,437
세종시	**218,045**	**102,428**	**14,953**	**-**	**-**	**87,475**
공립	203,752	89,991	14,953	-	-	75,038
사립	14,293	12,437	-	-	-	12,437

주 : 냉방, 신재생에너지, 바닥난방의 면적은 총계에 불포함.

6-30. Cooling & Heating Areas

난 방		비 난 방	냉 방	신 재 생 에 너 지	바 닥 난 방
중 앙 난 방	지 역 난 방				
47,074	**4,945**	**63,598**	**158,204**	**49,309**	**3,385**
47,074	4,945	61,742	154,900	49,309	1,199
-	-	1,856	3,304	-	2,186
47,074	**4,945**	**63,598**	**158,204**	**49,309**	**3,385**
47,074	4,945	61,742	154,900	49,309	1,199
-	-	1,856	3,304	-	2,186

Note : Cooling, New & Renewable Energy and Floor Heating areas are not included in the total number of areas.

6-31. 컴 퓨 터 보 유 현 황

(2024 .01 .01)

구 분	합 계					학생용 컴퓨터				
	총 계	데스크탑	노트북	태블릿	기 타	계	데스크탑	노트북	태블릿	기 타
총계	**6,509**	**1,826**	**2,088**	**2,564**	**31**	**4,600**	**1,073**	**1,021**	**2,506**	**-**
공립	6,201	1,713	2,014	2,443	31	4,372	981	1,006	2,385	-
사립	308	113	74	121	-	228	92	15	121	-
세종시	**6,509**	**1,826**	**2,088**	**2,564**	**31**	**4,600**	**1,073**	**1,021**	**2,506**	**-**
공립	6,201	1,713	2,014	2,443	31	4,372	981	1,006	2,385	-
사립	308	113	74	121	-	228	92	15	121	-

주 : 클라우드 PC, 스틱 PC는 '기타'에 포함됨.

6-31. The Current Status of Possessed Computer

교원용 컴퓨터					직원용 컴퓨터					기 타				
계	데스크탑	노트북	태블릿	기 타	계	데스크탑	노트북	태블릿	기 타	계	데스크탑	노트북	태블릿	기 타
1,433	**342**	**1,030**	**56**	**5**	**180**	**150**	**23**	**2**	**5**	**296**	**261**	**14**	**-**	**21**
1,371	337	973	56	5	162	134	21	2	5	296	261	14	-	21
62	5	57	-	-	18	16	2	-	-	-	-	-	-	-
1,433	**342**	**1,030**	**56**	**5**	**180**	**150**	**23**	**2**	**5**	**296**	**261**	**14**	**-**	**21**
1,371	337	973	56	5	162	134	21	2	5	296	261	14	-	21
62	5	57	-	-	18	16	2	-	-	-	-	-	-	-

Note : Cloud PCs and stick PCs are included in the 'Others'.

6-32. 직 원 수

구 분	합 계		일 반 직			
			5 급		6 급	
	계	여자	계	여자	계	여자
정원	**72**		**15**		**15**	
공립	68		14		14	
사립	4		1		1	
현원	**79**	**53**	**18**	**9**	**14**	**12**
공립	75	52	17	8	14	12
사립	4	1	1	1	-	-
세종시	**79**	**53**	**18**	**9**	**14**	**12**
공립	75	52	17	8	14	12
사립	4	1	1	1	-	-

6-32. Clerical Staffs

7 급		8 급		9 급	
계	여자	계	여자	계	여자
15		**26**		**1**	
15		25		-	
-		1		1	
18	**11**	**22**	**17**	**7**	**4**
16	11	21	17	7	4
2	-	1	-	-	-
18	**11**	**22**	**17**	**7**	**4**
16	11	21	17	7	4
2	-	1	-	-	-

7. 특수목적고등학교 현황

7-1. 특 수 목 적 고 등 학 교 개 황(1)

구 분	학 교 수							교 직 원 수			
	합 계	주 야 별			남 녀 별			교 원 수		직 원 수	
		주간	야간	주야간	남자	여자	공학	계	여자	계	여자
총계	**3**	**3**	**-**	**-**	**-**	**-**	**3**	**163**	**97**	**16**	**12**
공립	3	3	-	-	-	-	3	163	97	16	12
세종시	**3**	**3**	**-**	**-**	**-**	**-**	**3**	**163**	**97**	**16**	**12**
공립	3	3	-	-	-	-	3	163	97	16	12

7-1. 특 수 목 적 고 등 학 교 개 황(2)

구 분	학 급 수															학 생 수					
	합 계					주 간					야 간					합 계					
	계	1 학년	2 학년	3 학년	특수 학급 수	계	1 학년	2 학년	3 학년	특수 학급 수	계	1 학년	2 학년	3 학년	특수 학급 수	계		주 간		야 간	
																계	여자	계	여자	계	여자
총계	**45**	**15**	**15**	**15**	**-**	**45**	**15**	**15**	**15**	**-**	**-**	**-**	**-**	**-**	**-**	**790**	**471**	**790**	**471**	**-**	**-**
공립	45	15	15	15	-	45	15	15	15	-	-	-	-	-	-	790	471	790	471	-	-
세종시	**45**	**15**	**15**	**15**	**-**	**45**	**15**	**15**	**15**	**-**	**-**	**-**	**-**	**-**	**-**	**790**	**471**	**790**	**471**	**-**	**-**
공립	45	15	15	15	-	45	15	15	15	-	-	-	-	-	-	790	471	790	471	-	-

7-1. Summary(1)

입 학 자 수		졸업자수		교실수				
계	여자	계	여자	계	일반교실	교과교실	특별교실	수준별교실
270	**163**	**250**	**167**	**236**	**27**	**35**	**174**	**-**
270	163	250	167	236	27	35	174	-
270	**163**	**250**	**167**	**236**	**27**	**35**	**174**	**-**
270	163	250	167	236	27	35	174	-

7-1. Summary(2)

학 생 수																	
1 학 년						2 학 년						3 학 년					
계		주 간		야 간		계		주 간		야 간		계		주 간		야 간	
계	여자	계	여자	계	여자	계	여자	계	여자	계	여자	계	여자	계	여자	계	여자
269	**163**	**269**	**163**	**-**	**-**	**262**	**162**	**262**	**162**	**-**	**-**	**259**	**146**	**259**	**146**	**-**	**-**
269	163	269	163	-	-	262	162	262	162	-	-	259	146	259	146	-	-
269	**163**	**269**	**163**	**-**	**-**	**262**	**162**	**262**	**162**	**-**	**-**	**259**	**146**	**259**	**146**	**-**	**-**
269	163	269	163	-	-	262	162	262	162	-	-	259	146	259	146	-	-

7-2. 예 술 고 등 학 교 현 황 (1)

구 분	학 교 수							교 직 원 수			
	합 계	주 야 별			남 녀 별			교 원 수		직 원 수	
		주간	야간	주야간	남자	여자	공학	계	여자	계	여자
총계	**1**	**1**	**–**	**–**	**–**	**–**	**1**	**43**	**31**	**5**	**4**
공립	1	1	–	–	–	–	1	43	31	5	4
세종시	**1**	**1**	**–**	**–**	**–**	**–**	**1**	**43**	**31**	**5**	**4**
공립	1	1	–	–	–	–	1	43	31	5	4

7-2. 예 술 고 등 학 교 현 황 (2)

구 분	학 급 수															학 생 수					
	합 계					주 간					야 간					합 계					
																계		주 간		야 간	
	계	1 학년	2 학년	3 학년	특수 학급 수	계	1 학년	2 학년	3 학년	특수 학급 수	계	1 학년	2 학년	3 학년	특수 학급 수	계	여자	계	여자	계	여자
총계	**12**	**4**	**4**	**4**	**–**	**12**	**4**	**4**	**4**	**–**	**–**	**–**	**–**	**–**	**–**	**229**	**176**	**229**	**176**	**–**	**–**
공립	12	4	4	4	–	12	4	4	4	–	–	–	–	–	–	229	176	229	176	–	–
세종시	**12**	**4**	**4**	**4**	**–**	**12**	**4**	**4**	**4**	**–**	**–**	**–**	**–**	**–**	**–**	**229**	**176**	**229**	**176**	**–**	**–**
공립	12	4	4	4	–	12	4	4	4	–	–	–	–	–	–	229	176	229	176	–	–

7-2. Arts High Schools(1)

입 학 자 수		졸업자수		교실수				
계	여자	계	여자	계	일반교실	교과교실	특별교실	수준별교실
80	62	73	62	160	12	-	148	-
80	62	73	62	160	12	-	148	-
80	62	73	62	160	12	-	148	-
80	62	73	62	160	12	-	148	-

7-2. Arts High Schools(2)

학 생 수																	
1 학 년						2 학 년						3 학 년					
계		주 간		야 간		계		주 간		야 간		계		주 간		야 간	
계	여자	계	여자	계	여자	계	여자	계	여자	계	여자	계	여자	계	여자	계	여자
80	62	80	62	-	-	74	57	74	57	-	-	75	57	75	57	-	-
80	62	80	62	-	-	74	57	74	57	-	-	75	57	75	57	-	-
80	62	80	62	-	-	74	57	74	57	-	-	75	57	75	57	-	-
80	62	80	62	-	-	74	57	74	57	-	-	75	57	75	57	-	-

7-3. 체 육 고 등 학 교 현 황 (1)

구 분	학 교 수							교 직 원 수			
	합 계	주 야 별			남 녀 별			교 원 수		직 원 수	
		주간	야간	주야간	남자	여자	공학	계	여자	계	여자

7-3. 체 육 고 등 학 교 현 황 (2)

구 분	학 급 수															학 생 수					
	합 계					주 간					야 간					합 계					
	계	1 학년	2 학년	3 학년	특수 학급 수	계	1 학년	2 학년	3 학년	특수 학급 수	계	1 학년	2 학년	3 학년	특수 학급 수	계		주 간		야 간	
																계	여자	계	여자	계	여자

7-4. 과 학 고 등 학 교 현 황 (1)

구 분	학 교 수							교 직 원 수			
	합 계	주 야 별			남 녀 별			교 원 수		직 원 수	
		주간	야간	주야간	남자	여자	공학	계	여자	계	여자

7-3. Physical Education High Schools(1)

입 학 자 수		졸업자수		교실수				
계	여자	계	여자	계	일반교실	교과교실	특별교실	수준별교실

7-3. Physical Education High Schools(2)

1 학 년						2 학 년						3 학 년					
계		주 간		야 간		계		주 간		야 간		계		주 간		야 간	
계	여자	계	여자	계	여자	계	여자	계	여자	계	여자	계	여자	계	여자	계	여자

7-4. Science High Schools(1)

입 학 자 수		졸업자수		교실수				
계	여자	계	여자	계	일반교실	교과교실	특별교실	수준별교실

7-4. 과 학 고 등 학 교 현 황 (2)

구 분	학 급 수															학 생 수					
	합 계					주 간					야 간					합 계					
	계	1 학년	2 학년	3 학년	특수 학급 수	계	1 학년	2 학년	3 학년	특수 학급 수	계	1 학년	2 학년	3 학년	특수 학급 수	계		주 간		야 간	
																계	여자	계	여자	계	여자

7-5. 외 국 어 고 등 학 교 현 황 (1)

구 분	학 교 수							교 직 원 수			
	합 계	주 야 별			남 녀 별			교 원 수		직 원 수	
		주간	야간	주야간	남자	여자	공학	계	여자	계	여자

7-5. 외 국 어 고 등 학 교 현 황 (2)

구 분	학 급 수															학 생 수					
	합 계					주 간					야 간					합 계					
	계	1 학년	2 학년	3 학년	특수 학급 수	계	1 학년	2 학년	3 학년	특수 학급 수	계	1 학년	2 학년	3 학년	특수 학급 수	계		주 간		야 간	
																계	여자	계	여자	계	여자

7-4. Science High Schools(2)

1 학 년						2 학 년						3 학 년					
계		주 간		야 간		계		주 간		야 간		계		주 간		야 간	
계	여자	계	여자	계	여자	계	여자	계	여자	계	여자	계	여자	계	여자	계	여자

7-5. Foreign Language High Schools(1)

입 학 자 수		졸업자수		교실수				
계	여자	계	여자	계	일반교실	교과교실	특별교실	수준별교실

7-5. Foreign Language High Schools(2)

학 생 수

1 학 년						2 학 년						3 학 년					
계		주 간		야 간		계		주 간		야 간		계		주 간		야 간	
계	여자	계	여자	계	여자	계	여자	계	여자	계	여자	계	여자	계	여자	계	여자

7-6. 국 제 고 등 학 교 현 황 (1)

구 분	학 교 수							교 직 원 수			
	합 계	주 야 별			남 녀 별			교 원 수		직 원 수	
		주간	야간	주야간	남자	여자	공학	계	여자	계	여자
총계	**1**	**1**	**-**	**-**	**-**	**-**	**1**	**55**	**30**	**4**	**3**
공립	1	1	-	-	-	-	1	55	30	4	3
세종시	**1**	**1**	**-**	**-**	**-**	**-**	**1**	**55**	**30**	**4**	**3**
공립	1	1	-	-	-	-	1	55	30	4	3

7-6. 국 제 고 등 학 교 현 황 (2)

구 분	학 급 수															학 생 수					
	합 계					주 간					야 간					합 계					
	계	1 학년	2 학년	3 학년	특수 학급 수	계	1 학년	2 학년	3 학년	특수 학급 수	계	1 학년	2 학년	3 학년	특수 학급 수	계		주 간		야 간	
																계	여자	계	여자	계	여자
총계	**15**	**5**	**5**	**5**	**-**	**15**	**5**	**5**	**5**	**-**	**-**	**-**	**-**	**-**	**-**	**300**	**234**	**300**	**234**	**-**	**-**
공립	15	5	5	5	-	15	5	5	5	-	-	-	-	-	-	300	234	300	234	-	-
세종시	**15**	**5**	**5**	**5**	**-**	**15**	**5**	**5**	**5**	**-**	**-**	**-**	**-**	**-**	**-**	**300**	**234**	**300**	**234**	**-**	**-**
공립	15	5	5	5	-	15	5	5	5	-	-	-	-	-	-	300	234	300	234	-	-

7-6. International High Schools(1)

입 학 자 수		졸업자수		교실수				
계	여자	계	여자	계	일반교실	교과교실	특별교실	수준별교실
102	**81**	**92**	**82**	**22**	**15**	**2**	**5**	**-**
102	81	92	82	22	15	2	5	-
102	**81**	**92**	**82**	**22**	**15**	**2**	**5**	**-**
102	81	92	82	22	15	2	5	-

7-6. International High Schools(2)

1 학 년						2 학 년						3 학 년					
계		주 간		야 간		계		주 간		야 간		계		주 간		야 간	
계	여자	계	여자	계	여자	계	여자	계	여자	계	여자	계	여자	계	여자	계	여자
101	**81**	**101**	**81**	**-**	**-**	**101**	**81**	**101**	**81**	**-**	**-**	**98**	**72**	**98**	**72**	**-**	**-**
101	81	101	81	-	-	101	81	101	81	-	-	98	72	98	72	-	-
101	**81**	**101**	**81**	**-**	**-**	**101**	**81**	**101**	**81**	**-**	**-**	**98**	**72**	**98**	**72**	**-**	**-**
101	81	101	81	-	-	101	81	101	81	-	-	98	72	98	72	-	-

7-7. 산 업 수 요 맞 춤 형 고 등 학 교 현 황 (1)

구 분	학 교 수							교 직 원 수			
	합 계	주 야 별			남 녀 별			교 원 수		직 원 수	
		주간	야간	주야간	남자	여자	공학	계	여자	계	여자

주 : 경남의 공군항공과학교는 조사되지 않음.

7-7. 산 업 수 요 맞 춤 형 고 등 학 교 현 황 (2)

구 분	학 급 수															학 생 수					
	합 계					주 간					야 간					합 계					
																계		주 간		야 간	
	계	1 학년	2 학년	3 학년	특수 학급 수	계	1 학년	2 학년	3 학년	특수 학급 수	계	1 학년	2 학년	3 학년	특수 학급 수	계	여자	계	여자	계	여자

주 : 경남의 공군항공과학교는 조사되지 않음.

7-7. Meister High Schools(1)

입 학 자 수			졸업자수			교실수		
계	여자	계	여자	계	일반교실	교과교실	특별교실	수준별교실

Note : Air Force Aviation Science High School in Gyeongnam is not surveyed.

7-7. Meister High Schools(2)

1 학 년						2 학 년						3 학 년					
계		주 간		야 간		계		주 간		야 간		계		주 간		야 간	
계	여자	계	여자	계	여자	계	여자	계	여자	계	여자	계	여자	계	여자	계	여자

Note : Air Force Aviation Science High School in Gyeongnam is not surveyed.

7-8. 영 재 학 교 현 황 (1)

구 분	학 교 수							교 직 원 수			
	합 계	주 야 별			남 녀 별			교 원 수		직 원 수	
		주간	야간	주야간	남자	여자	공학	계	여자	계	여자
총계	**1**	**1**	**-**	**-**	**-**	**-**	**1**	**65**	**36**	**7**	**5**
공립	1	1	-	-	-	-	1	65	36	7	5
세종시	**1**	**1**	**-**	**-**	**-**	**-**	**1**	**65**	**36**	**7**	**5**
공립	1	1	-	-	-	-	1	65	36	7	5

7-8. 영 재 학 교 현 황 (2)

구 분	학 급 수															학 생 수					
	합 계					주 간					야 간					합 계					
	계	1 학년	2 학년	3 학년	특수 학급 수	계	1 학년	2 학년	3 학년	특수 학급 수	계	1 학년	2 학년	3 학년	특수 학급 수	계		주 간		야 간	
																계	여자	계	여자	계	여자
총계	**18**	**6**	**6**	**6**	**-**	**18**	**6**	**6**	**6**	**-**	**-**	**-**	**-**	**-**	**-**	**261**	**61**	**261**	**61**	**-**	**-**
공립	18	6	6	6	-	18	6	6	6	-	-	-	-	-	-	261	61	261	61	-	-
세종시	**18**	**6**	**6**	**6**	**-**	**18**	**6**	**6**	**6**	**-**	**-**	**-**	**-**	**-**	**-**	**261**	**61**	**261**	**61**	**-**	**-**
공립	18	6	6	6	-	18	6	6	6	-	-	-	-	-	-	261	61	261	61	-	-

7-8. Gifted Schools(1)

입 학 자 수		졸업자수		교실수				
계	여자	계	여자	계	일반교실	교과교실	특별교실	수준별교실
88	20	85	23	54	-	33	21	-
88	20	85	23	54	-	33	21	-
88	20	85	23	54	-	33	21	-
88	20	85	23	54	-	33	21	-

7-8. Gifted Schools(2)

1 학 년						2 학 년						3 학 년					
계		주 간		야 간		계		주 간		야 간		계		주 간		야 간	
계	여자	계	여자	계	여자	계	여자	계	여자	계	여자	계	여자	계	여자	계	여자
88	20	88	20	-	-	87	24	87	24	-	-	86	17	86	17	-	-
88	20	88	20	-	-	87	24	87	24	-	-	86	17	86	17	-	-
88	20	88	20	-	-	87	24	87	24	-	-	86	17	86	17	-	-
88	20	88	20	-	-	87	24	87	24	-	-	86	17	86	17	-	-

7-9. 학 급 수 별 학 교 수

구 분	계	~ 1	2	3	4	5	6	7	8	9	10	11	12	13
총계	**3**	**-**	**-**	**-**	**-**	**-**	**-**	**-**	**-**	**-**	**-**	**-**	**1**	**-**
공립	3	-	-	-	-	-	-	-	-	-	-	-	1	-
세종시	**3**	**-**	**-**	**-**	**-**	**-**	**-**	**-**	**-**	**-**	**-**	**-**	**1**	**-**
공립	3	-	-	-	-	-	-	-	-	-	-	-	1	-

7-10. 학 생 수 별 학 교 수

구 분	계	~ 100	101 ~150	151 ~300	301
총계	**3**	**-**	**-**	**3**	**-**
공립	3	-	-	3	-
세종시	**3**	**-**	**-**	**3**	**-**
공립	3	-	-	3	-

7-11. 학 생 수 별 학 급 수

구 분	계	~ 20	21 ~ 25
총계	**45**	**43**	**2**
공립	45	43	2
세종시	**45**	**43**	**2**
공립	45	43	2

7-9. Schools by the Number of Classes

14	15	16	17	18	19 ~20	21 ~23	24 ~26	27 ~29	30 ~32	33 ~35	36 ~38	39 ~41	42 ~44	45 ~
-	1	-	-	1	-	-	-	-	-	-	-	-	-	-
-	1	-	-	1	-	-	-	-	-	-	-	-	-	-
-	1	-	-	1	-	-	-	-	-	-	-	-	-	-
-	1	-	-	1	-	-	-	-	-	-	-	-	-	-

7-10. Schools by the Number of Students

451 ~600	601 ~750	751 ~900	901 ~1,50	1,051	1,201 ~
-	-	-	-	-	-
-	-	-	-	-	-
-	-	-	-	-	-
-	-	-	-	-	-

7-11. Classes by the Number of Students

26 ~ 30	31 ~ 35	36 ~ 40	41 ~
-	-	-	-
-	-	-	-
-	-	-	-
-	-	-	-

7-12. 학 년 및 연 령 별 학 생 수

구 분	합 계		만 14세 이하		만 15세		만 16세	
	계	여자	계	여자	계	여자	계	여자
총계	**790**	**471**	**4**	**4**	**264**	**159**	**269**	**165**
1학년	269	163	4	4	259	156	6	3
2학년	262	162	-	-	5	3	255	157
3학년	259	146	-	-	-	-	8	5
세종시	**790**	**471**	**4**	**4**	**264**	**159**	**269**	**165**
1학년	269	163	4	4	259	156	6	3
2학년	262	162	-	-	5	3	255	157
3학년	259	146	-	-	-	-	8	5

7-12. Students by Grades & Age

만 17세		만 18세		만 19세		만 20세		만 21세 이상	
계	여자	계	여자	계	여자	계	여자	계	여자
246	**137**	**7**	**6**	**-**	**-**	**-**	**-**	**-**	**-**
-	-	-	-	-	-	-	-	-	-
2	2	-	-	-	-	-	-	-	-
244	135	7	6	-	-	-	-	-	-
246	**137**	**7**	**6**	**-**	**-**	**-**	**-**	**-**	**-**
-	-	-	-	-	-	-	-	-	-
2	2	-	-	-	-	-	-	-	-
244	135	7	6	-	-	-	-	-	-

7-13. 학 생 변 동 상 황 (1)

(2023.03.01 ~ 2024.02.28)

구 분	학 업 중 단 자					
	합 계		자퇴		퇴학	
	계	여자	계	여자	계	여자
총계	**9**	**5**	**9**	**5**	**-**	**-**
공립	9	5	9	5	-	-

학년별

1학년	**6**	**4**	**6**	**4**	**-**	**-**
공립	6	4	6	4	-	-
2학년	**3**	**1**	**3**	**1**	**-**	**-**
공립	3	1	3	1	-	-
세종시	**9**	**5**	**9**	**5**	**-**	**-**
공립	9	5	9	5	-	-

주 : 학업중단자 중 유예, 면제는 특수교육대상자에 한함.

7-13. Annual Turnover of Students(1)

제적		유예		면제		장기결석에 따른 정원 외 학적관리	
계	여자	계	여자	계	여자	계	여자
-	-	-	-	-	-	-	-
-	-	-	-	-	-	-	-

By Grade

-	-	-	-	-	-	-	-
-	-	-	-	-	-	-	-
-	-	-	-	-	-	-	-
-	-	-	-	-	-	-	-
-	-	-	-	-	-	-	-
-	-	-	-	-	-	-	-

Note : Postponed Enrollments and exmepts are limited to students in the special education.

7-13. 학 생 변 동 상 황 (2)

(2023.03.01 ~ 2024.02.28)

구 분	수 료		휴 학		사 망		재 입 학		편 입 학	
	계	여자	계	여자	계	여자	계	여자	계	여자
총계	**-**	**-**	**2**	**-**	**-**	**-**	**-**	**-**	**1**	**1**
공립	-	-	2	-	-	-	-	-	1	1

학년별

1학년	**-**	**-**	**-**	**-**	**-**	**-**	**-**	**-**	**-**	**-**
공립	-	-	-	-	-	-	-	-	-	-
2학년	**-**	**-**	**2**	**-**	**-**	**-**	**-**	**-**	**1**	**1**
공립	-	-	2	-	-	-	-	-	1	1
세종시	**-**	**-**	**2**	**-**	**-**	**-**	**-**	**-**	**1**	**1**
공립	-	-	2	-	-	-	-	-	1	1

주 : 학업중단자 중 유예, 면제는 특수교육대상자에 한함.

7-13. Annual Turnover of Students(2)

복 학		유 급		전 출				전 입 학			
				도 내		도 외		도 내		도 외	
계	여자	계	여자	계	여자	계	여자	계	여자	계	여자
1	**1**	**-**	**-**	**1**	**1**	**3**	**3**	**-**	**-**	**-**	**-**
1	1	-	-	1	1	3	3	-	-	-	-

By Grade

-	**-**	**-**	**-**	**1**	**1**	**3**	**3**	**-**	**-**	**-**	**-**
-	-	-	-	1	1	3	3	-	-	-	-
1	**1**	**-**	**-**	**-**	**-**	**-**	**-**	**-**	**-**	**-**	**-**
1	1	-	-	-	-	-	-	-	-	-	-
1	**1**	**-**	**-**	**1**	**1**	**3**	**3**	**-**	**-**	**-**	**-**
1	1	-	-	1	1	3	3	-	-	-	-

Note : Postponed Enrollments and exmepts are limited to students in the special education.

7-14. 학 업 중 단 학 생 현 황

(2023.03.01 ~ 2024.02.28)

구분	합계		자 퇴							
			소 계		질 병		가 사		부 적 응	
	계	여자	계	여자	계	여자	계	여자	계	여자
총계	**9**	**5**	**9**	**5**	**1**	**-**	**-**	**-**	**-**	**-**
공립	9	5	9	5	1	-	-	-	-	-

학년별

1학년	**6**	**4**	**6**	**4**	**-**	**-**	**-**	**-**	**-**	**-**
공립	6	4	6	4	-	-	-	-	-	-
2학년	**3**	**1**	**3**	**1**	**1**	**-**	**-**	**-**	**-**	**-**
공립	3	1	3	1	1	-	-	-	-	-
세종시	**9**	**5**	**9**	**5**	**1**	**-**	**-**	**-**	**-**	**-**
공립	9	5	9	5	1	-	-	-	-	-

주 : 학업중단자 중 유예, 면제는 특수교육대상자에 한함.

7-14. Expelled, Dropouts and Absentees

해외출국		기타		퇴학						제적		유예		면제		장기결석에 따른 정원외 관리	
				품행													
계	여자	계	여자	계	여자	계	여자	계	여자	계	여자	계	여자	계	여자	계	여자
1	**1**	**7**	**4**	**-**	**-**	**-**	**-**	**-**	**-**	**-**	**-**	**-**	**-**	**-**	**-**	**-**	**-**
1	1	7	4	-	-	-	-	-	-	-	-	-	-	-	-	-	-

By Grade

1	**1**	**5**	**3**	**-**	**-**	**-**	**-**	**-**	**-**	**-**	**-**	**-**	**-**	**-**	**-**	**-**	**-**
1	1	5	3	-	-	-	-	-	-	-	-	-	-	-	-	-	-
-	**-**	**2**	**1**	**-**	**-**	**-**	**-**	**-**	**-**	**-**	**-**	**-**	**-**	**-**	**-**	**-**	**-**
-	-	2	1	-	-	-	-	-	-	-	-	-	-	-	-	-	-
1	**1**	**7**	**4**	**-**	**-**	**-**	**-**	**-**	**-**	**-**	**-**	**-**	**-**	**-**	**-**	**-**	**-**
1	1	7	4	-	-	-	-	-	-	-	-	-	-	-	-	-	-

Note : Postponed Enrollments and exmepts are limited to students in the special education.

7-15. 유 학 현 황

(2023.03.01 ~ 2024.02.28)

구분	총 계		원인별						국가별							
			자비유학		해외이주		파견동행		미국		캐나다		유럽		일본	
	계	여자	계	여자	계	여자	계	여자	계	여자	계	여자	계	여자	계	여자

주 : 유럽 : 영국, 프랑스, 독일, 스페인, 러시아 / 동남아 : 필리핀, 태국, 싱가포르, 인도, 인도네시아, 말레이시아, 베트남, 그 외.

7-16. 귀 국 현 황 (1)

(2023. 03. 01 ~ 2024 .02 .28)

구 분	총 계		원인별					
			파견동행		해외이주		유학	
	계	여자	계	여자	계	여자	계	여자

주 : 유럽 : 영국, 프랑스, 독일, 스페인, 러시아 / 동남아 : 필리핀, 태국, 싱가포르, 인도, 인도네시아, 말레이시아, 베트남, 그 외.

7-16. 귀 국 현 황 (2)

(2023. 03. 01 ~ 2024 .02 .28)

구 분	국가별											
	미국		캐나다		유럽		일본		중국		호주	
	계	여자	계	여자	계	여자	계	여자	계	여자	계	여자

주 : 유럽 : 영국, 프랑스, 독일, 스페인, 러시아 / 동남아 : 필리핀, 태국, 싱가포르, 인도, 인도네시아, 말레이시아, 베트남, 그 외.

7-15. Studying Abroad

국가별

중국		호주		뉴질랜드		중동		남미		동남아		기타		미확인	
계	여자	계	여자	계	여자	계	여자	계	여자	계	여자	계	여자	계	여자

Note : Europe : United Kingdom, France, Germany, Spain, Russia / South-East Asia : Philippines, Thailand, Singapore, India, Indonesia, Malaysia, Vietnam and Others.

7-16. Returnee(1)

체류기간별

2년 미만		2년 이상~3년 미만		3년 이상~5년 미만		5년 이상	
계	여자	계	여자	계	여자	계	여자

Note : Europe : United Kingdom, France, Germany, Spain, Russia / South-East Asia : Philippines, Thailand, Singapore, India, Indonesia, Malaysia, Vietnam and Others.

7-16. Returnee(2)

국가별

뉴질랜드		중동		남미		동남아		기타		미확인	
계	여자	계	여자	계	여자	계	여자	계	여자	계	여자

Note : Europe : United Kingdom, France, Germany, Spain, Russia / South-East Asia : Philippines, Thailand, Singapore, India, Indonesia, Malaysia, Vietnam and Others.

7-17. 다 문 화 학 생 현 황 (1)

구 분	총계(D)		국제결혼가정의 국내출생 자녀																	
			소계(A)		일본		중국		중국 (한국계)		대만		몽골		필리핀		베트남		태국	
	계	여자	계	여자	계	여자	계	여자	계	여자	계	여자	계	여자	계	여자	계	여자	계	여자
총계	**7**	**4**	**6**	**3**	**1**	**1**	**3**	**-**	**-**	**-**	**-**	**-**	**-**	**-**	**1**	**1**	**1**	**1**	**-**	**-**
공립	7	4	6	3	1	1	3	-	-	-	-	-	-	-	1	1	1	1	-	-
세종시	**7**	**4**	**6**	**3**	**1**	**1**	**3**	**-**	**-**	**-**	**-**	**-**	**-**	**-**	**1**	**1**	**1**	**1**	**-**	**-**
공립	7	4	6	3	1	1	3	-	-	-	-	-	-	-	1	1	1	1	-	-

주 : 1) (D)=(A)+(B)+(C)
2) 조선족은 중국(한국계)에 포함됨.
3) 고려인은 러시아 및 중앙아시아(한국계)에 포함됨.

7-17. 다 문 화 학 생 현 황 (2)

구 분	국제결혼가정의 중도입국 자녀																	
	소계(B)		일본		중국		중국 (한국계)		대만		몽골		필리핀		베트남		태국	
	계	여자	계	여자	계	여자	계	여자	계	여자	계	여자	계	여자	계	여자	계	여자

주 : 1) (D)=(A)+(B)+(C)
2) 조선족은 중국(한국계)에 포함됨.
3) 고려인은 러시아 및 중앙아시아(한국계)에 포함됨.

7-17. 다 문 화 학 생 현 황 (3)

구 분	외국인가정 자녀																			
	소계(C)		일본		중국		중국 (한국계)		대만		몽골		필리핀		베트남		태국		캄보디아	
	계	여자	계	여자	계	여자	계	여자	계	여자	계	여자	계	여자	계	여자	계	여자	계	여자
총계	**1**	**1**	**-**	**-**	**-**	**-**	**-**	**-**	**-**	**-**	**-**	**-**	**-**	**-**	**-**	**-**	**-**	**-**	**-**	**-**
공립	1	1	-	-	-	-	-	-	-	-	-	-	-	-	-	-	-	-	-	-
세종시	**1**	**1**	**-**	**-**	**-**	**-**	**-**	**-**	**-**	**-**	**-**	**-**	**-**	**-**	**-**	**-**	**-**	**-**	**-**	**-**
공립	1	1	-	-	-	-	-	-	-	-	-	-	-	-	-	-	-	-	-	-

주 : 1) (D)=(A)+(B)+(C)
2) 조선족은 중국(한국계)에 포함됨.
3) 고려인은 러시아 및 중앙아시아(한국계)에 포함됨.

7-17. Multicultural Students(1)

국제결혼가정의 국내출생 자녀

캄보디아		인도네시아		중앙아시아		미국		러시아		러시아 및 중앙아시아 (한국계)		중동		유럽		아프리카		기타	
계	여자	계	여자	계	여자	계	여자	계	여자	계	여자	계	여자	계	여자	계	여자	계	여자
-	-	-	-	-	-	-	-	-	-	-	-	-	-	-	-	-	-	-	-
-	-	-	-	-	-	-	-	-	-	-	-	-	-	-	-	-	-	-	-
-	-	-	-	-	-	-	-	-	-	-	-	-	-	-	-	-	-	-	-
-	-	-	-	-	-	-	-	-	-	-	-	-	-	-	-	-	-	-	-

Note : 1) (D)=(A)+(B)+(C)
2) Korean-Chinese is included in China(Korean Descent).
3) Koryo-saram is included in Russia and Central Asia(Korean Descent).

7-17. Multicultural Students(2)

국제결혼가정의 중도입국 자녀

캄보디아		인도네시아		중앙아시아		미국		러시아		러시아 및 중앙아시아 (한국계)		중동		유럽		아프리카		기타	
계	여자	계	여자	계	여자	계	여자	계	여자	계	여자	계	여자	계	여자	계	여자	계	여자

Note : 1) (D)=(A)+(B)+(C)
2) Korean-Chinese is included in China(Korean Descent).
3) Koryo-saram is included in Russia and Central Asia(Korean Descent).

7-17. Multicultural Students(3)

외국인가정 자녀

인도네시아		중앙아시아		미국		러시아		러시아 및 중앙아시아 (한국계)		중동		유럽		아프리카		기타	
계	여자	계	여자	계	여자	계	여자	계	여자	계	여자	계	여자	계	여자	계	여자
-	-	1	1	-	-	-	-	-	-	-	-	-	-	-	-	-	-
-	-	1	1	-	-	-	-	-	-	-	-	-	-	-	-	-	-
-	-	1	1	-	-	-	-	-	-	-	-	-	-	-	-	-	-
-	-	1	1	-	-	-	-	-	-	-	-	-	-	-	-	-	-

Note : 1) (D)=(A)+(B)+(C)
2) Korean-Chinese is included in China(Korean Descent).
3) Koryo-saram is included in Russia and Central Asia(Korean Descent).

7-18. 입 학 상 황(1)

구 분	입 학 정 원			입 학 지 원 자											
				합 계								주 간			
	합 계	주 간	야 간	합 계		당해연도 졸업자		이전연도 졸업자		기 타		계		당해연도 졸업자	
				계	여자	계	여자	계	여자	계	여자	계	여자	계	여자
총계	**268**	**268**	**-**	**913**	**394**	**904**	**389**	**2**	**2**	**7**	**3**	**913**	**394**	**904**	**389**
공립	268	268	-	913	394	904	389	2	2	7	3	913	394	904	389
세종시	**268**	**268**	**-**	**913**	**394**	**904**	**389**	**2**	**2**	**7**	**3**	**913**	**394**	**904**	**389**
공립	268	268	-	913	394	904	389	2	2	7	3	913	394	904	389

주 : '기타'에는 검정고시 및 교육과정 이수자, 외국학교 수학자, 정원외 입학자, 재입·편입학자, 기타 입학자 등이 포함됨.

7-18. 입 학 상 황(2)

구 분	입 학 자											
	합 계								주 간			
	합 계		당해연도 졸업자		이전연도 졸업자		기 타		계		당해연도 졸업자	
	계	여자	계	여자	계	여자	계	여자	계	여자	계	여자
총계	**270**	**163**	**266**	**161**	**2**	**2**	**2**	**-**	**270**	**163**	**266**	**161**
공립	270	163	266	161	2	2	2	-	270	163	266	161
세종시	**270**	**163**	**266**	**161**	**2**	**2**	**2**	**-**	**270**	**163**	**266**	**161**
공립	270	163	266	161	2	2	2	-	270	163	266	161

주 : '기타'에는 검정고시 및 교육과정 이수자, 외국학교 수학자, 정원외 입학자, 재입·편입학자, 기타 입학자 등이 포함됨.

7-19. 연 령 별 졸 업 자 수

구 분	합 계		만 15세 이하		만 16세		만 17세	
	계	여자	계	여자	계	여자	계	여자
총계	**250**	**167**	**-**	**-**	**1**	**1**	**3**	**-**
공립	250	167	-	-	1	1	3	-
세종시	**250**	**167**	**-**	**-**	**1**	**1**	**3**	**-**
공립	250	167	-	-	1	1	3	-

7-18. Admission of Freshmen(1)

입 학 지 원 자											
주 간				야 간							
이전연도 졸업자		기 타		계		당해연도 졸업자		이전연도 졸업자		기 타	
계	여자	계	여자	계	여자	계	여자	계	여자	계	여자
2	**2**	**7**	**3**	**-**	**-**	**-**	**-**	**-**	**-**	**-**	**-**
2	2	7	3	-	-	-	-	-	-	-	-
2	**2**	**7**	**3**	**-**	**-**	**-**	**-**	**-**	**-**	**-**	**-**
2	2	7	3	-	-	-	-	-	-	-	-

Note : 'Others' includes students who passed the Korean General Educational Development(GED) test, completed the requirement of curriculum, have studied abroad, were admitted in extra quota, re-entered, transferred and any other entrants.

7-18. Admission of Freshmen(2)

입 학 자											
주 간				야 간							
이전연도 졸업자		기 타		계		당해연도 졸업자		이전연도 졸업자		기 타	
계	여자	계	여자	계	여자	계	여자	계	여자	계	여자
2	**2**	**2**	**-**	**-**	**-**	**-**	**-**	**-**	**-**	**-**	**-**
2	2	2	-	-	-	-	-	-	-	-	-
2	**2**	**2**	**-**	**-**	**-**	**-**	**-**	**-**	**-**	**-**	**-**
2	2	2	-	-	-	-	-	-	-	-	-

Note : 'Others' includes students who passed the Korean General Educational Development(GED) test, completed the requirement of curriculum, have studied abroad, were admitted in extra quota, re-entered, transferred and any other entrants.

7-19. Graduates by Age

만 18세		만 19세		만 20세		만 21세		만 22세 이상	
계	여자	계	여자	계	여자	계	여자	계	여자
244	**164**	**2**	**2**	**-**	**-**	**-**	**-**	**-**	**-**
244	164	2	2	-	-	-	-	-	-
244	**164**	**2**	**2**	**-**	**-**	**-**	**-**	**-**	**-**
244	164	2	2	-	-	-	-	-	-

7-20. 직 위 별 교 원 수(1)

구 분	정 원 수				재 직 교 원 수					
					합 계				교 장	
	계	교 장	교 감	교 사	계		여자		계	여자
총계	**150.0**	**3.0**	**3.0**	**144.0**	**163**	**(12)**	**97**	**(9)**	**3**	**-**
공립	150.0	3.0	3.0	144.0	163	(12)	97	(9)	3	-
세종시	**150.0**	**3.0**	**3.0**	**144.0**	**163**	**(12)**	**97**	**(9)**	**3**	**-**
공립	150.0	3.0	3.0	144.0	163	(12)	97	(9)	3	-

주 : 1) ( )는 휴직교원 수로 전체교원 수에 포함됨.
2) 강사수는 전체수에 불포함.
3) 19년부터 지침 변경에 따라 정원수는 소수점 첫째자리까지 표기함.

7-20. 직 위 별 교 원 수(2)

구 분	재 직 교 원 수											
	교 사				특 수 교 사		전 문 상 담 교 사				사 서 교 사	
	계		여자		계	여자	계		여자		계	여자
총계	**94**	**(9)**	**53**	**(6)**	**-**	**-**	**3**	**(1)**	**3**	**(1)**	**1**	**1**
공립	94	(9)	53	(6)	-	-	3	(1)	3	(1)	1	1
세종시	**94**	**(9)**	**53**	**(6)**	**-**	**-**	**3**	**(1)**	**3**	**(1)**	**1**	**1**
공립	94	(9)	53	(6)	-	-	3	(1)	3	(1)	1	1

주 : 1) ( )는 휴직교원 수로 전체교원 수에 포함됨.
2) 강사수는 전체수에 불포함.
3) 19년부터 지침 변경에 따라 정원수는 소수점 첫째자리까지 표기함.

7-20. Teachers by Position(1)

교 감		수석교사		보직교사	
계	여자	계	여자	계	여자
3	**2**	**-**	**-**	**34**	**19**
3	2	-	-	34	19
3	**2**	**-**	**-**	**34**	**19**
3	2	-	-	34	19

Note : 1) The figures in ( ) indicate the teachers on temporary leave from service are included in the total number of teachers.
2) Part-Time Teachers are not included in the total number of teachers.
3) From 2019, the figures in T.O. are displayed to one decimal place in accordance with the revised guidelines.

7-20. Teachers by Position(2)

실 기 교 사		보 건 교 사		영 양 교 사		기 간 제 교 사		강 사	
계	여자	계	여자	계	여자	계	여자	계	여자
-	**-**	**3**	**3**	**6 (2)**	**6 (2)**	**16**	**10**	**7**	**5**
-	-	3	3	6 (2)	6 (2)	16	10	7	5
-	**-**	**3**	**3**	**6 (2)**	**6 (2)**	**16**	**10**	**7**	**5**
-	-	3	3	6 (2)	6 (2)	16	10	7	5

Note : 1) The figures in ( ) indicate the teachers on temporary leave from service are included in the total number of teachers.
2) Part-Time Teachers are not included in the total number of teachers.
3) From 2019, the figures in T.O. are displayed to one decimal place in accordance with the revised guidelines.

7-21. 자 격 별 교 원 수

직 위 / 자 격	합 계		교 장		교 감		수석교사		정교사 1정		정교사 2정	
	계	여자	계	여자	계	여자	계	여자	계	여자	계	여자
총계	**163**	**97**	**4**	**-**	**3**	**3**	**-**	**-**	**130**	**71**	**11**	**9**
공립	163	97	4	-	3	3	-	-	130	71	11	9
교(원)장	**3**	**-**	**3**	**-**	**-**	**-**	**-**	**-**	**-**	**-**	**-**	**-**
공립	3	-	3	-	-	-	-	-	-	-	-	-
교(원)감	**3**	**2**	**1**	**-**	**2**	**2**	**-**	**-**	**-**	**-**	**-**	**-**
공립	3	2	1	-	2	2	-	-	-	-	-	-
보직교사	**34**	**19**	**-**	**-**	**1**	**1**	**-**	**-**	**33**	**18**	**-**	**-**
공립	34	19	-	-	1	1	-	-	33	18	-	-
교사	**94**	**53**	**-**	**-**	**-**	**-**	**-**	**-**	**92**	**51**	**2**	**2**
공립	94	53	-	-	-	-	-	-	92	51	2	2
전문상담교사	**3**	**3**	**-**	**-**	**-**	**-**	**-**	**-**	**-**	**-**	**-**	**-**
공립	3	3	-	-	-	-	-	-	-	-	-	-
사서교사	**1**	**1**	**-**	**-**	**-**	**-**	**-**	**-**	**-**	**-**	**-**	**-**
공립	1	1	-	-	-	-	-	-	-	-	-	-
보건교사	**3**	**3**	**-**	**-**	**-**	**-**	**-**	**-**	**-**	**-**	**-**	**-**
공립	3	3	-	-	-	-	-	-	-	-	-	-
영양교사	**6**	**6**	**-**	**-**	**-**	**-**	**-**	**-**	**-**	**-**	**-**	**-**
공립	6	6	-	-	-	-	-	-	-	-	-	-
기간제교사	**16**	**10**	**-**	**-**	**-**	**-**	**-**	**-**	**5**	**2**	**9**	**7**
공립	16	10	-	-	-	-	-	-	5	2	9	7
세종시	**163**	**97**	**4**	**-**	**3**	**3**	**-**	**-**	**130**	**71**	**11**	**9**
공립	163	97	4	-	3	3	-	-	130	71	11	9

주 : 무자격교원은 '기타'에 포함됨.

7-21. Teachers by Qualification

준 교 사		전문상담교사		사서교사		실기교사		보건교사		영양교사		기 타	
계	여자	계	여자	계	여자	계	여자	계	여자	계	여자	계	여자
-	-	4	4	1	1	-	-	3	3	7	6	-	-
-	-	4	4	1	1	-	-	3	3	7	6	-	-
-	-	-	-	-	-	-	-	-	-	-	-	-	-
-	-	-	-	-	-	-	-	-	-	-	-	-	-
-	-	-	-	-	-	-	-	-	-	-	-	-	-
-	-	-	-	-	-	-	-	-	-	-	-	-	-
-	-	-	-	-	-	-	-	-	-	-	-	-	-
-	-	-	-	-	-	-	-	-	-	-	-	-	-
-	-	-	-	-	-	-	-	-	-	-	-	-	-
-	-	-	-	-	-	-	-	-	-	-	-	-	-
-	-	3	3	-	-	-	-	-	-	-	-	-	-
-	-	3	3	-	-	-	-	-	-	-	-	-	-
-	-	-	-	1	1	-	-	-	-	-	-	-	-
-	-	-	-	1	1	-	-	-	-	-	-	-	-
-	-	-	-	-	-	-	-	3	3	-	-	-	-
-	-	-	-	-	-	-	-	3	3	-	-	-	-
-	-	-	-	-	-	-	-	-	-	6	6	-	-
-	-	-	-	-	-	-	-	-	-	6	6	-	-
-	-	1	1	-	-	-	-	-	-	1	-	-	-
-	-	1	1	-	-	-	-	-	-	1	-	-	-
-	-	4	4	1	1	-	-	3	3	7	6	-	-
-	-	4	4	1	1	-	-	3	3	7	6	-	-

Note : Unqualified teachers are included in `Others`.

7-22. 경 력 연 수 별 교 원 수

구 분	합 계		5년 미만		5년 이상 ~ 10년 미만		10년 이상 ~ 15년 미만		15년 이상 ~ 20년 미만	
	계	여자	계	여자	계	여자	계	여자	계	여자
총계	**163**	**97**	**15**	**12**	**62**	**35**	**24**	**15**	**19**	**10**
공립	163	97	15	12	62	35	24	15	19	10
교(원)장	**3**	**–**	**–**	**–**	**–**	**–**	**–**	**–**	**–**	**–**
공립	3	–	–	–	–	–	–	–	–	–
교(원)감	**3**	**2**	**–**	**–**	**–**	**–**	**–**	**–**	**–**	**–**
공립	3	2	–	–	–	–	–	–	–	–
보직교사	**34**	**19**	**1**	**1**	**6**	**1**	**5**	**2**	**7**	**3**
공립	34	19	1	1	6	1	5	2	7	3
교사	**94**	**53**	**3**	**3**	**49**	**29**	**16**	**10**	**9**	**4**
공립	94	53	3	3	49	29	16	10	9	4
전문상담교사	**3**	**3**	**2**	**2**	**–**	**–**	**–**	**–**	**1**	**1**
공립	3	3	2	2	–	–	–	–	1	1
사서교사	**1**	**1**	**–**	**–**	**–**	**–**	**–**	**–**	**1**	**1**
공립	1	1	–	–	–	–	–	–	1	1
보건교사	**3**	**3**	**–**	**–**	**1**	**1**	**–**	**–**	**–**	**–**
공립	3	3	–	–	1	1	–	–	–	–
영양교사	**6**	**6**	**1**	**1**	**2**	**2**	**2**	**2**	**1**	**1**
공립	6	6	1	1	2	2	2	2	1	1
기간제교사	**16**	**10**	**8**	**5**	**4**	**2**	**1**	**1**	**–**	**–**
공립	16	10	8	5	4	2	1	1	–	–
세종시	**163**	**97**	**15**	**12**	**62**	**35**	**24**	**15**	**19**	**10**
공립	163	97	15	12	62	35	24	15	19	10

7-22. Teachers by Teaching Experience

20년 이상 ~ 25년 미만		25년 이상 ~ 30년 미만		30년 이상 ~ 35년 미만		35년 이상 ~ 40년 미만		40년 이상	
계	여자	계	여자	계	여자	계	여자	계	여자
18	**12**	**9**	**5**	**12**	**6**	**4**	**2**	**-**	**-**
18	12	9	5	12	6	4	2	-	-
1	**-**	**-**	**-**	**2**	**-**	**-**	**-**	**-**	**-**
1	-	-	-	2	-	-	-	-	-
-	**-**	**1**	**1**	**1**	**-**	**1**	**1**	**-**	**-**
-	-	1	1	1	-	1	1	-	-
7	**6**	**3**	**2**	**5**	**4**	**-**	**-**	**-**	**-**
7	6	3	2	5	4	-	-	-	-
10	**6**	**3**	**-**	**2**	**-**	**2**	**1**	**-**	**-**
10	6	3	-	2	-	2	1	-	-
-	**-**	**-**	**-**	**-**	**-**	**-**	**-**	**-**	**-**
-	-	-	-	-	-	-	-	-	-
-	**-**	**-**	**-**	**-**	**-**	**-**	**-**	**-**	**-**
-	-	-	-	-	-	-	-	-	-
-	**-**	**-**	**-**	**2**	**2**	**-**	**-**	**-**	**-**
-	-	-	-	2	2	-	-	-	-
-	**-**	**-**	**-**	**-**	**-**	**-**	**-**	**-**	**-**
-	-	-	-	-	-	-	-	-	-
-	**-**	**2**	**2**	**-**	**-**	**1**	**-**	**-**	**-**
-	-	2	2	-	-	1	-	-	-
18	**12**	**9**	**5**	**12**	**6**	**4**	**2**	**-**	**-**
18	12	9	5	12	6	4	2	-	-

7-23. 소 지 자 격 취 득 후 경 과 연 수 별 교 원 수

구 분	합계	1년미만	1년이상 ~ 2년미만	2년이상 ~ 3년미만	3년이상 ~ 4년미만	4년이상 ~ 5년미만	5년이상 ~ 6년미만	6년이상 ~ 7년미만
총계	**163**	**3**	**14**	**12**	**15**	**12**	**14**	**14**
공립	163	3	14	12	15	12	14	14
교(원)장	**4**	**1**	**–**	**–**	**1**	**1**	**–**	**–**
현직	**3**	**–**	**–**	**–**	**1**	**1**	**–**	**–**
공립	3	–	–	–	1	1	–	–
비현직	**1**	**1**	**–**	**–**	**–**	**–**	**–**	**–**
공립	1	1	–	–	–	–	–	–
교(원)감	**3**	**–**	**2**	**–**	**–**	**1**	**–**	**–**
현직	**2**	**–**	**1**	**–**	**–**	**1**	**–**	**–**
공립	2	–	1	–	–	1	–	–
비현직	**1**	**–**	**1**	**–**	**–**	**–**	**–**	**–**
공립	1	–	1	–	–	–	–	–
정교사1정	**130**	**2**	**8**	**9**	**12**	**9**	**13**	**13**
공립	130	2	8	9	12	9	13	13
정교사2정	**11**	**–**	**2**	**1**	**1**	**1**	**1**	**1**
공립	11	–	2	1	1	1	1	1
전문상담교사	**4**	**–**	**–**	**1**	**–**	**–**	**–**	**–**
공립	4	–	–	1	–	–	–	–
사서교사	**1**	**–**	**–**	**–**	**–**	**–**	**–**	**–**
공립	1	–	–	–	–	–	–	–
보건교사	**3**	**–**	**1**	**–**	**–**	**–**	**–**	**–**
공립	3	–	1	–	–	–	–	–
영양교사	**7**	**–**	**1**	**1**	**1**	**–**	**–**	**–**
공립	7	–	1	1	1	–	–	–
세종시	**163**	**3**	**14**	**12**	**15**	**12**	**14**	**14**
공립	163	3	14	12	15	12	14	14

주 : 무자격교원은 '기타'에 포함됨.

7-23. Teachers by the Number of Years Passed after Acquiring Certification

7년이상 ~ 8년미만	8년이상 ~ 9년미만	9년이상 ~ 10년미만	10년이상 ~ 11년미만	11년이상 ~ 12년미만	12년이상 ~ 13년미만	13년이상 ~ 14년미만	14년이상
6	**3**	**9**	**5**	**3**	**4**	**6**	**43**
6	3	9	5	3	4	6	43
-	**-**	**-**	**-**	**-**	**-**	**1**	**-**
-	-	-	-	-	-	1	-
-	**-**	**-**	**-**	**-**	**-**	**1**	**-**
-	-	-	-	-	-	-	-
-	**-**	**-**	**-**	**-**	**-**	**-**	**-**
-	-	-	-	-	-	-	-
-	**-**	**-**	**-**	**-**	**-**	**-**	**-**
-	-	-	-	-	-	-	-
-	**-**	**-**	**-**	**-**	**-**	**-**	**-**
-	-	-	-	-	-	-	-
5	**3**	**8**	**4**	**3**	**2**	**3**	**36**
5	3	8	4	3	2	3	36
-	**-**	**-**	**-**	**-**	**-**	**1**	**3**
-	-	-	-	-	-	1	3
1	**-**	**-**	**-**	**-**	**1**	**-**	**1**
1	-	-	-	-	1	-	1
-	**-**	**-**	**-**	**-**	**-**	**-**	**1**
-	-	-	-	-	-	-	1
-	**-**	**-**	**-**	**-**	**-**	**-**	**2**
-	-	-	-	-	-	-	2
-	**-**	**1**	**1**	**-**	**1**	**1**	**-**
-	-	1	1	-	1	1	-
6	**3**	**9**	**5**	**3**	**4**	**6**	**43**
6	3	9	5	3	4	6	43

Note : Unqualified teachers are included in 'Others'.

7-24. 소 지 자 격 별 연 수 이 수 교 원 수

(2023 .04.02 ~ 2024 .04. 01)

구 분	총 계		0 회		1 회		2 회		3 회		4 회	
	계	여자	계	여자	계	여자	계	여자	계	여자	계	여자
총계	**163**	**97**	**25**	**18**	**1**	**1**	**2**	**-**	**3**	**2**	**10**	**4**
공립	163	97	25	18	1	1	2	-	3	2	10	4
교(원)장	**4**	**-**	**1**	**-**	**-**	**-**	**-**	**-**	**-**	**-**	**-**	**-**
공립	4	-	1	-	-	-	-	-	-	-	-	-
교(원)감	**3**	**3**	**-**	**-**	**-**	**-**	**-**	**-**	**-**	**-**	**-**	**-**
공립	3	3	-	-	-	-	-	-	-	-	-	-
정교사1정	**130**	**71**	**10**	**7**	**1**	**1**	**2**	**-**	**3**	**2**	**10**	**4**
공립	130	71	10	7	1	1	2	-	3	2	10	4
정교사2정	**11**	**9**	**9**	**7**	**-**	**-**	**-**	**-**	**-**	**-**	**-**	**-**
공립	11	9	9	7	-	-	-	-	-	-	-	-
전문상담교사	**4**	**4**	**2**	**2**	**-**	**-**	**-**	**-**	**-**	**-**	**-**	**-**
공립	4	4	2	2	-	-	-	-	-	-	-	-
사서교사	**1**	**1**	**-**	**-**	**-**	**-**	**-**	**-**	**-**	**-**	**-**	**-**
공립	1	1	-	-	-	-	-	-	-	-	-	-
보건교사	**3**	**3**	**-**	**-**	**-**	**-**	**-**	**-**	**-**	**-**	**-**	**-**
공립	3	3	-	-	-	-	-	-	-	-	-	-
영양교사	**7**	**6**	**3**	**2**	**-**	**-**	**-**	**-**	**-**	**-**	**-**	**-**
공립	7	6	3	2	-	-	-	-	-	-	-	-
세종시	**163**	**97**	**25**	**18**	**1**	**1**	**2**	**-**	**3**	**2**	**10**	**4**
공립	163	97	25	18	1	1	2	-	3	2	10	4

주 : 무자격교원은 '기타'에 포함됨.

7-24. Teachers by the Hours of Training Completion

5 회		6 회		7 회		8 회		9 회		10 회		11 회 이상	
계	여자	계	여자	계	여자	계	여자	계	여자	계	여자	계	여자
12	**9**	**27**	**15**	**20**	**13**	**18**	**9**	**14**	**7**	**11**	**5**	**20**	**14**
12	9	27	15	20	13	18	9	14	7	11	5	20	14
-	**-**	**-**	**-**	**-**	**-**	**-**	**-**	**-**	**-**	**2**	**-**	**1**	**-**
-	-	-	-	-	-	-	-	-	-	2	-	1	-
-	**-**	**1**	**1**	**-**	**-**	**1**	**1**	**-**	**-**	**1**	**1**	**-**	**-**
-	-	1	1	-	-	1	1	-	-	1	1	-	-
9	**6**	**25**	**13**	**17**	**10**	**15**	**6**	**13**	**6**	**8**	**4**	**17**	**12**
9	6	25	13	17	10	15	6	13	6	8	4	17	12
1	**1**	**-**	**-**	**1**	**1**	**-**	**-**	**-**	**-**	**-**	**-**	**-**	**-**
1	1	-	-	1	1	-	-	-	-	-	-	-	-
-	**-**	**-**	**-**	**1**	**1**	**-**	**-**	**-**	**-**	**-**	**-**	**1**	**1**
-	-	-	-	1	1	-	-	-	-	-	-	1	1
-	**-**	**-**	**-**	**-**	**-**	**-**	**-**	**1**	**1**	**-**	**-**	**-**	**-**
-	-	-	-	-	-	-	-	1	1	-	-	-	-
1	**1**	**-**	**-**	**-**	**-**	**1**	**1**	**-**	**-**	**-**	**-**	**1**	**1**
1	1	-	-	-	-	1	1	-	-	-	-	1	1
1	**1**	**1**	**1**	**1**	**1**	**1**	**1**	**-**	**-**	**-**	**-**	**-**	**-**
1	1	1	1	1	1	1	1	-	-	-	-	-	-
12	**9**	**27**	**15**	**20**	**13**	**18**	**9**	**14**	**7**	**11**	**5**	**20**	**14**
12	9	27	15	20	13	18	9	14	7	11	5	20	14

Note : Unqualified teachers are included in 'Others'.

7-25. 담 당 교 과 목 별 교 원 수(1)

구 분	계		보 통 교 과											
			국어	도 덕	사회(국사)		수 학		과 학		기술 · 가정	체 육
총계	**163**	**(12)**	**10**	**1**	**16**	**(2)**	**22**	**(2)**	**10**	**(1)**	**1**	**3**
공립	163	(12)	10	1	16	(2)	22	(2)	10	(1)	1	3
세종시	**163**	**(12)**	**10**	**1**	**16**	**(2)**	**22**	**(2)**	**10**	**(1)**	**1**	**3**
공립	163	(12)	10	1	16	(2)	22	(2)	10	(1)	1	3

주 : 1) 현직에 있는 교장,교감은 '기타'에 포함됨.
2) ( )는 휴직교원수로 전체교원수에 포함됨.

7-25. 담 당 교 과 목 별 교 원 수(2)

구 분	보 통 교 과					전문교과	
	러시아어	아랍어	베트남어	한 문	교 양	농생명산업	공 업
총계	**-**	**-**	**-**	**-**	**5**	**-**	**5**
공립	-	-	-	-	5	-	5
세종시	**-**	**-**	**-**	**-**	**5**	**-**	**5**
공립	-	-	-	-	5	-	5

주 : 1) 현직에 있는 교장,교감은 '기타'에 포함됨.
2) ( )는 휴직교원수로 전체교원수에 포함됨.

7-25. Teachers by Teaching Subjects(1)

보 통 교 과							
음 악	미 술	영 어	독일어	프랑스어	스페인어	중국어	일본어
3	**1**	**15 (1)**	**-**	**-**	**1**	**1**	**-**
3	1	15 (1)	-	-	1	1	-
3	**1**	**15 (1)**	**-**	**-**	**1**	**1**	**-**
3	1	15 (1)	-	-	1	1	-

Note : 1) The Principals and Vice Principals on duty are included in 'Others'.
2) The figures in ( ) indicate the teachers on temporary leave from service are included in the total number of teachers.

7-25. Teachers by Teaching Subjects(2)

전문교과								기 타
상업 정보	수산 · 해운	가사 · 실업	과 학	체 육	예 술	외국어	국 제	
-	**-**	**2**	**16**	**1**	**19**	**1**	**5**	**25 (6)**
-	-	2	16	1	19	1	5	25 (6)
-	**-**	**2**	**16**	**1**	**19**	**1**	**5**	**25 (6)**
-	-	2	16	1	19	1	5	25 (6)

Note : 1) The Principals and Vice Principals on duty are included in 'Others'.
2) The figures in ( ) indicate the teachers on temporary leave from service are included in the total number of teachers.

7-26. 연 령 별 교 원 수

구 분	합계		만 24세 이하		만 25세 ~ 만 29세		만 30세 ~ 만 34세		만 35세 ~ 만 39세		만 40세 ~ 만 44세		만 45세 ~ 만 49세		만 50세 ~ 만 54세	
	계	여자	계	여자	계	여자	계	여자	계	여자	계	여자	계	여자	계	여자
총계	**163**	**97**	**-**	**-**	**9**	**8**	**36**	**20**	**34**	**15**	**32**	**22**	**21**	**15**	**18**	**10**
공립	163	97	-	-	9	8	36	20	34	15	32	22	21	15	18	10
교(원)장	**3**	**-**	**-**	**-**	**-**	**-**	**-**	**-**	**-**	**-**	**-**	**-**	**-**	**-**	**1**	**-**
공립	3	-	-	-	-	-	-	-	-	-	-	-	-	-	1	-
교(원)감	**3**	**2**	**-**	**-**	**-**	**-**	**-**	**-**	**-**	**-**	**-**	**-**	**-**	**-**	**2**	**1**
공립	3	2	-	-	-	-	-	-	-	-	-	-	-	-	2	1
보직교사	**34**	**19**	**-**	**-**	**-**	**-**	**6**	**3**	**5**	**1**	**8**	**4**	**7**	**5**	**6**	**4**
공립	34	19	-	-	-	-	6	3	5	1	8	4	7	5	6	4
교사	**94**	**53**	**-**	**-**	**6**	**6**	**28**	**16**	**25**	**12**	**17**	**12**	**10**	**6**	**4**	**-**
공립	94	53	-	-	6	6	28	16	25	12	17	12	10	6	4	-
전문상담교사	**3**	**3**	**-**	**-**	**-**	**-**	**-**	**-**	**1**	**1**	**1**	**1**	**1**	**1**	**-**	**-**
공립	3	3	-	-	-	-	-	-	1	1	1	1	1	1	-	-
사서교사	**1**	**1**	**-**	**-**	**-**	**-**	**-**	**-**	**-**	**-**	**1**	**1**	**-**	**-**	**-**	**-**
공립	1	1	-	-	-	-	-	-	-	-	1	1	-	-	-	-
보건교사	**3**	**3**	**-**	**-**	**-**	**-**	**-**	**-**	**-**	**-**	**1**	**1**	**-**	**-**	**1**	**1**
공립	3	3	-	-	-	-	-	-	-	-	1	1	-	-	1	1
영양교사	**6**	**6**	**-**	**-**	**-**	**-**	**1**	**1**	**-**	**-**	**1**	**1**	**2**	**2**	**2**	**2**
공립	6	6	-	-	-	-	1	1	-	-	1	1	2	2	2	2
기간제교사	**16**	**10**	**-**	**-**	**3**	**2**	**1**	**-**	**3**	**1**	**3**	**2**	**1**	**1**	**2**	**2**
공립	16	10	-	-	3	2	1	-	3	1	3	2	1	1	2	2
세종시	**163**	**97**	**-**	**-**	**9**	**8**	**36**	**20**	**34**	**15**	**32**	**22**	**21**	**15**	**18**	**10**
공립	163	97	-	-	9	8	36	20	34	15	32	22	21	15	18	10

7-26. Teachers by Age

만 55세		만 56세		만 57세		만 58세		만 59세		만 60세		만 61세		만 62세		만 63세 이상	
계	여자	계	여자	계	여자	계	여자	계	여자	계	여자	계	여자	계	여자	계	여자
6	**4**	**-**	**-**	**1**	**1**	**-**	**-**	**2**	**1**	**3**	**1**	**1**	**-**	**-**	**-**	**-**	**-**
6	4	-	-	1	1	-	-	2	1	3	1	1	-	-	-	-	-
1	**-**	**-**	**-**	**-**	**-**	**-**	**-**	**1**	**-**	**-**	**-**	**-**	**-**	**-**	**-**	**-**	**-**
1	-	-	-	-	-	-	-	1	-	-	-	-	-	-	-	-	-
1	**1**	**-**	**-**	**-**	**-**	**-**	**-**	**-**	**-**	**-**	**-**	**-**	**-**	**-**	**-**	**-**	**-**
1	1	-	-	-	-	-	-	-	-	-	-	-	-	-	-	-	-
1	**1**	**-**	**-**	**-**	**-**	**-**	**-**	**1**	**1**	**-**	**-**	**-**	**-**	**-**	**-**	**-**	**-**
1	1	-	-	-	-	-	-	1	1	-	-	-	-	-	-	-	-
1	**-**	**-**	**-**	**-**	**-**	**-**	**-**	**-**	**-**	**2**	**1**	**1**	**-**	**-**	**-**	**-**	**-**
1	-	-	-	-	-	-	-	-	-	2	1	1	-	-	-	-	-
-	**-**	**-**	**-**	**-**	**-**	**-**	**-**	**-**	**-**	**-**	**-**	**-**	**-**	**-**	**-**	**-**	**-**
-	-	-	-	-	-	-	-	-	-	-	-	-	-	-	-	-	-
-	**-**	**-**	**-**	**-**	**-**	**-**	**-**	**-**	**-**	**-**	**-**	**-**	**-**	**-**	**-**	**-**	**-**
-	-	-	-	-	-	-	-	-	-	-	-	-	-	-	-	-	-
-	**-**	**-**	**-**	**1**	**1**	**-**	**-**	**-**	**-**	**-**	**-**	**-**	**-**	**-**	**-**	**-**	**-**
-	-	-	-	1	1	-	-	-	-	-	-	-	-	-	-	-	-
-	**-**	**-**	**-**	**-**	**-**	**-**	**-**	**-**	**-**	**-**	**-**	**-**	**-**	**-**	**-**	**-**	**-**
-	-	-	-	-	-	-	-	-	-	-	-	-	-	-	-	-	-
2	**2**	**-**	**-**	**-**	**-**	**-**	**-**	**-**	**-**	**1**	**-**	**-**	**-**	**-**	**-**	**-**	**-**
2	2	-	-	-	-	-	-	-	-	1	-	-	-	-	-	-	-
6	**4**	**-**	**-**	**1**	**1**	**-**	**-**	**2**	**1**	**3**	**1**	**1**	**-**	**-**	**-**	**-**	**-**
6	4	-	-	1	1	-	-	2	1	3	1	1	-	-	-	-	-

7-27. 주 당 수 업 시 수 별 교 원 수

구 분	합계		~ 9 시간		10 시간 ~ 12 시간		13 시간 ~ 15 시간	
	계	여자	계	여자	계	여자	계	여자
총계	**163**	**97**	**38**	**29**	**41**	**21**	**40**	**21**
공립	163	97	38	29	41	21	40	21
교(원)장	**3**	**-**	**3**	**-**	**-**	**-**	**-**	**-**
공립	3	-	3	-	-	-	-	-
교(원)감	**3**	**2**	**3**	**2**	**-**	**-**	**-**	**-**
공립	3	2	3	2	-	-	-	-
보직교사	**34**	**19**	**4**	**3**	**13**	**5**	**6**	**4**
공립	34	19	4	3	13	5	6	4
교사	**94**	**53**	**11**	**8**	**24**	**14**	**32**	**16**
공립	94	53	11	8	24	14	32	16
전문상담교사	**3**	**3**	**3**	**3**	**-**	**-**	**-**	**-**
공립	3	3	3	3	-	-	-	-
사서교사	**1**	**1**	**1**	**1**	**-**	**-**	**-**	**-**
공립	1	1	1	1	-	-	-	-
보건교사	**3**	**3**	**3**	**3**	**-**	**-**	**-**	**-**
공립	3	3	3	3	-	-	-	-
영양교사	**6**	**6**	**6**	**6**	**-**	**-**	**-**	**-**
공립	6	6	6	6	-	-	-	-
기간제교사	**16**	**10**	**4**	**3**	**4**	**2**	**2**	**1**
공립	16	10	4	3	4	2	2	1
세종시	**163**	**97**	**38**	**29**	**41**	**21**	**40**	**21**
공립	163	97	38	29	41	21	40	21

주 : 주당수업시수는 1학기 과목 기준으로, 교과담당수업 및 창의적 체험활동이 포함됨.

7-27. Teachers by Teaching Hours per Week

16 시간 ~ 18 시간		19 시간 ~ 21 시간		22 시간 ~ 24 시간		25 시간 ~ 27 시간		28 시간~	
계	여자	계	여자	계	여자	계	여자	계	여자
29	**14**	**10**	**9**	**2**	**1**	**1**	**1**	**2**	**1**
29	14	10	9	2	1	1	1	2	1
-	**-**	**-**	**-**	**-**	**-**	**-**	**-**	**-**	**-**
-	-	-	-	-	-	-	-	-	-
-	**-**	**-**	**-**	**-**	**-**	**-**	**-**	**-**	**-**
-	-	-	-	-	-	-	-	-	-
9	**5**	**2**	**2**	**-**	**-**	**-**	**-**	**-**	**-**
9	5	2	2	-	-	-	-	-	-
18	**8**	**4**	**4**	**2**	**1**	**1**	**1**	**2**	**1**
18	8	4	4	2	1	1	1	2	1
-	**-**	**-**	**-**	**-**	**-**	**-**	**-**	**-**	**-**
-	-	-	-	-	-	-	-	-	-
-	**-**	**-**	**-**	**-**	**-**	**-**	**-**	**-**	**-**
-	-	-	-	-	-	-	-	-	-
-	**-**	**-**	**-**	**-**	**-**	**-**	**-**	**-**	**-**
-	-	-	-	-	-	-	-	-	-
-	**-**	**-**	**-**	**-**	**-**	**-**	**-**	**-**	**-**
-	-	-	-	-	-	-	-	-	-
2	**1**	**4**	**3**	**-**	**-**	**-**	**-**	**-**	**-**
2	1	4	3	-	-	-	-	-	-
29	**14**	**10**	**9**	**2**	**1**	**1**	**1**	**2**	**1**
29	14	10	9	2	1	1	1	2	1

Note : Based on first semester subject,Teaching hours per week included hours of class instruction and creative experiential activities.

7-28. 호 봉 별 교 원 수(1)

구 분	계	3호봉 이하	4호봉	5호봉	6호봉	7호봉	8호봉	9호봉	10호봉	11호봉
총계	**163**	**-**	**-**	**-**	**-**	**-**	**-**	**1**	**1**	**2**
공립	163	-	-	-	-	-	-	1	1	2
교(원)장	**3**	**-**	**-**	**-**	**-**	**-**	**-**	**-**	**-**	**-**
공립	3	-	-	-	-	-	-	-	-	-
교(원)감	**3**	**-**	**-**	**-**	**-**	**-**	**-**	**-**	**-**	**-**
공립	3	-	-	-	-	-	-	-	-	-
보직교사	**34**	**-**	**-**	**-**	**-**	**-**	**-**	**-**	**-**	**-**
공립	34	-	-	-	-	-	-	-	-	-
교사	**94**	**-**	**-**	**-**	**-**	**-**	**-**	**-**	**-**	**1**
공립	94	-	-	-	-	-	-	-	-	1
전문상담교사	**3**	**-**	**-**	**-**	**-**	**-**	**-**	**-**	**-**	**-**
공립	3	-	-	-	-	-	-	-	-	-
사서교사	**1**	**-**	**-**	**-**	**-**	**-**	**-**	**-**	**-**	**-**
공립	1	-	-	-	-	-	-	-	-	-
보건교사	**3**	**-**	**-**	**-**	**-**	**-**	**-**	**-**	**-**	**-**
공립	3	-	-	-	-	-	-	-	-	-
영양교사	**6**	**-**	**-**	**-**	**-**	**-**	**-**	**-**	**-**	**-**
공립	6	-	-	-	-	-	-	-	-	-
기간제교사	**16**	**-**	**-**	**-**	**-**	**-**	**-**	**1**	**1**	**1**
공립	16	-	-	-	-	-	-	1	1	1
세종시	**163**	**-**	**-**	**-**	**-**	**-**	**-**	**1**	**1**	**2**
공립	163	-	-	-	-	-	-	1	1	2

7-28. Teachers by Pay Grades(1)

12호봉	13호봉	14호봉	15호봉	16호봉	17호봉	18호봉	19호봉	20호봉	21호봉	22호봉	23호봉
1	**5**	**2**	**5**	**11**	**6**	**11**	**14**	**11**	**13**	**6**	**2**
1	5	2	5	11	6	11	14	11	13	6	2
-	**-**	**-**	**-**	**-**	**-**	**-**	**-**	**-**	**-**	**-**	**-**
-	-	-	-	-	-	-	-	-	-	-	-
-	**-**	**-**	**-**	**-**	**-**	**-**	**-**	**-**	**-**	**-**	**-**
-	-	-	-	-	-	-	-	-	-	-	-
-	**-**	**-**	**-**	**2**	**-**	**-**	**1**	**2**	**3**	**2**	**-**
-	-	-	-	2	-	-	1	2	3	2	-
-	**2**	**-**	**4**	**7**	**4**	**9**	**11**	**9**	**10**	**3**	**1**
-	2	-	4	7	4	9	11	9	10	3	1
-	**1**	**-**	**1**	**-**	**-**	**-**	**-**	**-**	**-**	**-**	**-**
-	1	-	1	-	-	-	-	-	-	-	-
-	**-**	**-**	**-**	**-**	**-**	**-**	**-**	**-**	**-**	**-**	**-**
-	-	-	-	-	-	-	-	-	-	-	-
-	**-**	**-**	**-**	**-**	**-**	**-**	**-**	**-**	**-**	**-**	**1**
-	-	-	-	-	-	-	-	-	-	-	1
-	**-**	**1**	**-**	**-**	**-**	**-**	**1**	**-**	**-**	**1**	**-**
-	-	1	-	-	-	-	1	-	-	1	-
1	**2**	**1**	**-**	**2**	**2**	**2**	**1**	**-**	**-**	**-**	**-**
1	2	1	-	2	2	2	1	-	-	-	-
1	**5**	**2**	**5**	**11**	**6**	**11**	**14**	**11**	**13**	**6**	**2**
1	5	2	5	11	6	11	14	11	13	6	2

7-28. 호 봉 별 교 원 수(2)

구 분	24 호봉	25 호봉	26 호봉	27 호봉	28 호봉	29 호봉	30 호봉	31 호봉	32 호봉	33 호봉	34 호봉	35 호봉
총계	**3**	**8**	**1**	**3**	**6**	**5**	**5**	**1**	**4**	**6**	**2**	**2**
공립	3	8	1	3	6	5	5	1	4	6	2	2
교(원)장	**-**	**-**	**-**	**-**	**-**	**-**	**-**	**-**	**-**	**-**	**-**	**-**
공립	-	-	-	-	-	-	-	-	-	-	-	-
교(원)감	**-**	**-**	**-**	**-**	**-**	**-**	**-**	**-**	**-**	**-**	**-**	**-**
공립	-	-	-	-	-	-	-	-	-	-	-	-
보직교사	**1**	**3**	**-**	**1**	**2**	**2**	**2**	**-**	**2**	**2**	**-**	**-**
공립	1	3	-	1	2	2	2	-	2	2	-	-
교사	**2**	**4**	**1**	**2**	**4**	**2**	**3**	**-**	**2**	**4**	**2**	**-**
공립	2	4	1	2	4	2	3	-	2	4	2	-
전문상담교사	**-**	**1**	**-**	**-**	**-**	**-**	**-**	**-**	**-**	**-**	**-**	**-**
공립	-	1	-	-	-	-	-	-	-	-	-	-
사서교사	**-**	**-**	**-**	**-**	**-**	**1**	**-**	**-**	**-**	**-**	**-**	**-**
공립	-	-	-	-	-	1	-	-	-	-	-	-
보건교사	**-**	**-**	**-**	**-**	**-**	**-**	**-**	**-**	**-**	**-**	**-**	**-**
공립	-	-	-	-	-	-	-	-	-	-	-	-
영양교사	**-**	**-**	**-**	**-**	**-**	**-**	**-**	**1**	**-**	**-**	**-**	**1**
공립	-	-	-	-	-	-	-	1	-	-	-	1
기간제교사	**-**	**-**	**-**	**-**	**-**	**-**	**-**	**-**	**-**	**-**	**-**	**1**
공립	-	-	-	-	-	-	-	-	-	-	-	1
세종시	**3**	**8**	**1**	**3**	**6**	**5**	**5**	**1**	**4**	**6**	**2**	**2**
공립	3	8	1	3	6	5	5	1	4	6	2	2

7-28. Teachers by Pay Grades(2)

36 호봉	37 호봉	38 호봉	39 호봉	40 호봉	근가1	근가2	근가3	근가4	근가5	근가6	근가7	근가8	근가9	근가10
3	**2**	**3**	**3**	**2**	**3**	**1**	**5**	**-**	**2**	**-**	**2**	**-**	**-**	**-**
3	2	3	3	2	3	1	5	-	2	-	2	-	-	-
-	**1**	**-**	**-**	**-**	**-**	**-**	**1**	**-**	**1**	**-**	**-**	**-**	**-**	**-**
-	1	-	-	-	-	-	1	-	1	-	-	-	-	-
-	**-**	**-**	**1**	**-**	**1**	**-**	**-**	**-**	**1**	**-**	**-**	**-**	**-**	**-**
-	-	-	1	-	1	-	-	-	1	-	-	-	-	-
1	**-**	**2**	**1**	**-**	**1**	**-**	**4**	**-**	**-**	**-**	**-**	**-**	**-**	**-**
1	-	2	1	-	1	-	4	-	-	-	-	-	-	-
1	**-**	**1**	**1**	**1**	**1**	**-**	**-**	**-**	**-**	**-**	**2**	**-**	**-**	**-**
1	-	1	1	1	1	-	-	-	-	-	2	-	-	-
-	**-**	**-**	**-**	**-**	**-**	**-**	**-**	**-**	**-**	**-**	**-**	**-**	**-**	**-**
-	-	-	-	-	-	-	-	-	-	-	-	-	-	-
-	**-**	**-**	**-**	**-**	**-**	**-**	**-**	**-**	**-**	**-**	**-**	**-**	**-**	**-**
-	-	-	-	-	-	-	-	-	-	-	-	-	-	-
-	**-**	**-**	**-**	**1**	**-**	**1**	**-**	**-**	**-**	**-**	**-**	**-**	**-**	**-**
-	-	-	-	1	-	1	-	-	-	-	-	-	-	-
1	**-**	**-**	**-**	**-**	**-**	**-**	**-**	**-**	**-**	**-**	**-**	**-**	**-**	**-**
1	-	-	-	-	-	-	-	-	-	-	-	-	-	-
-	**1**	**-**	**-**	**-**	**-**	**-**	**-**	**-**	**-**	**-**	**-**	**-**	**-**	**-**
-	1	-	-	-	-	-	-	-	-	-	-	-	-	-
3	**2**	**3**	**3**	**2**	**3**	**1**	**5**	**-**	**2**	**-**	**2**	**-**	**-**	**-**
3	2	3	3	2	3	1	5	-	2	-	2	-	-	-

7-29. 교 원 변 동 상 황

(2023.04.02 ~ 2024.04.01)

구 분	신 규 채 용		퇴 직																복 직	
			합 계		질 병		사 망		정 년		징 계		명 예		의원면직		기 타			
	계	여자	계	여자	계	여자	계	여자	계	여자	계	여자	계	여자	계	여자	계	여자	계	여자
총계	**-**	**-**	**1**	**-**	**-**	**-**	**-**	**-**	**1**	**-**	**-**	**-**	**-**	**-**	**-**	**-**	**-**	**-**	**4**	**2**
공립	-	-	1	-	-	-	-	-	1	-	-	-	-	-	-	-	-	-	4	2
교(원)장	**-**	**-**	**-**	**-**	**-**	**-**	**-**	**-**	**-**	**-**	**-**	**-**	**-**	**-**	**-**	**-**	**-**	**-**	**-**	**-**
공립	-	-	-	-	-	-	-	-	-	-	-	-	-	-	-	-	-	-	-	-
교(원)감	**-**	**-**	**-**	**-**	**-**	**-**	**-**	**-**	**-**	**-**	**-**	**-**	**-**	**-**	**-**	**-**	**-**	**-**	**-**	**-**
공립	-	-	-	-	-	-	-	-	-	-	-	-	-	-	-	-	-	-	-	-
보직교사	**-**	**-**	**-**	**-**	**-**	**-**	**-**	**-**	**-**	**-**	**-**	**-**	**-**	**-**	**-**	**-**	**-**	**-**	**-**	**-**
공립	-	-	-	-	-	-	-	-	-	-	-	-	-	-	-	-	-	-	-	-
교사	**-**	**-**	**1**	**-**	**-**	**-**	**-**	**-**	**1**	**-**	**-**	**-**	**-**	**-**	**-**	**-**	**-**	**-**	**4**	**2**
공립	-	-	1	-	-	-	-	-	1	-	-	-	-	-	-	-	-	-	4	2
전문상담교사	**-**	**-**	**-**	**-**	**-**	**-**	**-**	**-**	**-**	**-**	**-**	**-**	**-**	**-**	**-**	**-**	**-**	**-**	**-**	**-**
공립	-	-	-	-	-	-	-	-	-	-	-	-	-	-	-	-	-	-	-	-
사서교사	**-**	**-**	**-**	**-**	**-**	**-**	**-**	**-**	**-**	**-**	**-**	**-**	**-**	**-**	**-**	**-**	**-**	**-**	**-**	**-**
공립	-	-	-	-	-	-	-	-	-	-	-	-	-	-	-	-	-	-	-	-
보건교사	**-**	**-**	**-**	**-**	**-**	**-**	**-**	**-**	**-**	**-**	**-**	**-**	**-**	**-**	**-**	**-**	**-**	**-**	**-**	**-**
공립	-	-	-	-	-	-	-	-	-	-	-	-	-	-	-	-	-	-	-	-
영양교사	**-**	**-**	**-**	**-**	**-**	**-**	**-**	**-**	**-**	**-**	**-**	**-**	**-**	**-**	**-**	**-**	**-**	**-**	**-**	**-**
공립	-	-	-	-	-	-	-	-	-	-	-	-	-	-	-	-	-	-	-	-
세종시	**-**	**-**	**1**	**-**	**-**	**-**	**-**	**-**	**1**	**-**	**-**	**-**	**-**	**-**	**-**	**-**	**-**	**-**	**4**	**2**
공립	-	-	1	-	-	-	-	-	1	-	-	-	-	-	-	-	-	-	4	2

주 : 기간제교원 및 강사는 제외됨.

7-29. Annual Turnover of Teachers

휴 직															파 견		도내이동		도외전입		출산휴가
합 계		질 병		병 역	육 아		가 사		동 반		유 학		기 타								
계	여자	계	여자	계	계	여자	계	여자	계	여자	계	여자	계	여자	계	여자	계	여자	계	여자	계
9	**6**	**1**	**-**	**-**	**7**	**5**	**-**	**-**	**-**	**-**	**-**	**-**	**1**	**1**	**-**	**-**	**18**	**12**	**5**	**2**	**-**
9	6	1	-	-	7	5	-	-	-	-	-	-	1	1	-	-	18	12	5	2	-
-	**-**	**-**	**-**	**-**	**-**	**-**	**-**	**-**	**-**	**-**	**-**	**-**	**-**	**-**	**-**	**-**	**-**	**-**	**1**	**-**	**-**
-	-	-	-	-	-	-	-	-	-	-	-	-	-	-	-	-	-	-	1	-	-
-	**-**	**-**	**-**	**-**	**-**	**-**	**-**	**-**	**-**	**-**	**-**	**-**	**-**	**-**	**-**	**-**	**2**	**1**	**-**	**-**	**-**
-	-	-	-	-	-	-	-	-	-	-	-	-	-	-	-	-	2	1	-	-	-
-	**-**	**-**	**-**	**-**	**-**	**-**	**-**	**-**	**-**	**-**	**-**	**-**	**-**	**-**	**-**	**-**	**1**	**1**	**-**	**-**	**-**
-	-	-	-	-	-	-	-	-	-	-	-	-	-	-	-	-	1	1	-	-	-
8	**5**	**1**	**-**	**-**	**6**	**4**	**-**	**-**	**-**	**-**	**-**	**-**	**1**	**1**	**-**	**-**	**11**	**6**	**4**	**2**	**-**
8	5	1	-	-	6	4	-	-	-	-	-	-	1	1	-	-	11	6	4	2	-
1	**1**	**-**	**-**	**-**	**1**	**1**	**-**	**-**	**-**	**-**	**-**	**-**	**-**	**-**	**-**	**-**	**-**	**-**	**-**	**-**	**-**
1	1	-	-	-	1	1	-	-	-	-	-	-	-	-	-	-	-	-	-	-	-
-	**-**	**-**	**-**	**-**	**-**	**-**	**-**	**-**	**-**	**-**	**-**	**-**	**-**	**-**	**-**	**-**	**1**	**1**	**-**	**-**	**-**
-	-	-	-	-	-	-	-	-	-	-	-	-	-	-	-	-	1	1	-	-	-
-	**-**	**-**	**-**	**-**	**-**	**-**	**-**	**-**	**-**	**-**	**-**	**-**	**-**	**-**	**-**	**-**	**1**	**1**	**-**	**-**	**-**
-	-	-	-	-	-	-	-	-	-	-	-	-	-	-	-	-	1	1	-	-	-
-	**-**	**-**	**-**	**-**	**-**	**-**	**-**	**-**	**-**	**-**	**-**	**-**	**-**	**-**	**-**	**-**	**2**	**2**	**-**	**-**	**-**
-	-	-	-	-	-	-	-	-	-	-	-	-	-	-	-	-	2	2	-	-	-
9	**6**	**1**	**-**	**-**	**7**	**5**	**-**	**-**	**-**	**-**	**-**	**-**	**1**	**1**	**-**	**-**	**18**	**12**	**5**	**2**	**-**
9	6	1	-	-	7	5	-	-	-	-	-	-	1	1	-	-	18	12	5	2	-

Note : Temporary Instructors and Part-Time Teachers are excluded.

7-30. 출 신 별 자 격 증 과 목 별 교 원 수(1)

구 분	총계	중등교사 자격증									
		계	국 어	수 학	통합 과학	물 리	화 학	생 물	지구 과학	통합 사회	일반 사회
총계	**163**	**148**	**15**	**23**	**–**	**8**	**8**	**7**	**6**	**–**	**8**
공립	163	148	15	23	–	8	8	7	6	–	8
국립사범대 졸업자	**89**	**88**	**7**	**13**	**–**	**8**	**7**	**5**	**6**	**–**	**6**
공립	89	88	7	13	–	8	7	5	6	–	6
사립사범대 졸업자	**22**	**22**	**4**	**3**	**–**	**–**	**1**	**–**	**–**	**–**	**–**
공립	22	22	4	3	–	–	1	–	–	–	–
교직과정 이수자	**30**	**26**	**3**	**5**	**–**	**–**	**–**	**2**	**–**	**–**	**2**
공립	30	26	3	5	–	–	–	2	–	–	2
교육대학원 졸업자	**20**	**12**	**1**	**2**	**–**	**–**	**–**	**–**	**–**	**–**	**–**
공립	20	12	1	2	–	–	–	–	–	–	–
양성소·양성과정 ·보수교육이수자	**2**	**–**	**–**	**–**	**–**	**–**	**–**	**–**	**–**	**–**	**–**
공립	2	–	–	–	–	–	–	–	–	–	–
세종시	**163**	**148**	**15**	**23**	**–**	**8**	**8**	**7**	**6**	**–**	**8**
공립	163	148	15	23	–	8	8	7	6	–	8

주 : 1) 자격증과목은 현재 학교급, 직위, 담당과목을 기준으로 입력한 교원의 최상급 자격증임.
2) 2016.12.8 에 자격증 표시과목이 개정됨에 따라, 공통과학, 공통사회, 요업, 상업정보가 통합과학, 통합사회, 세라믹, 상업으로 명칭이 변경됨.
또한 디자인 · 공예, 전기 · 전자 · 통신, 기계 · 금속, 화공 · 섬유, 자원 · 환경, 항해 · 기관은 디자인, 공예, 전기, 전자, 통신, 기계, 재료, 화공, 섬유, 자원, 환경공업, 항해, 기관으로 과목이 분리됨.
3) 과목을 담당하지 않는 전문상담교사,사서교사, 보건교사, 영양교사는 기타자격증 분류에 포함됨.
4) (자격증이 없는) 산학겸임교사, 무자격 교원은 '기타'에 포함됨.

7-30. Teachers by Educational Backgrounds & Certified Subjects(1)

중등교사 자격증														
역 사	지 리	도덕 · 윤리	상 담	진로 진학 상담	교육학	종 교	철 학	심리학	환 경	체 육	교 련	음 악	미 술	한 문
7	**4**	**3**	**-**	**2**	**-**	**-**	**-**	**-**	**-**	**5**	**-**	**14**	**6**	**-**
7	4	3	-	2	-	-	-	-	-	5	-	14	6	-
6	**3**	**3**	**-**	**1**	**-**	**-**	**-**	**-**	**-**	**2**	**-**	**6**	**2**	**-**
6	3	3	-	1	-	-	-	-	-	2	-	6	2	-
1	**1**	**-**	**-**	**1**	**-**	**-**	**-**	**-**	**-**	**1**	**-**	**2**	**1**	**-**
1	1	-	-	1	-	-	-	-	-	1	-	2	1	-
-	**-**	**-**	**-**	**-**	**-**	**-**	**-**	**-**	**-**	**1**	**-**	**2**	**1**	**-**
-	-	-	-	-	-	-	-	-	-	1	-	2	1	-
-	**-**	**-**	**-**	**-**	**-**	**-**	**-**	**-**	**-**	**1**	**-**	**4**	**2**	**-**
-	-	-	-	-	-	-	-	-	-	1	-	4	2	-
-	**-**	**-**	**-**	**-**	**-**	**-**	**-**	**-**	**-**	**-**	**-**	**-**	**-**	**-**
-	-	-	-	-	-	-	-	-	-	-	-	-	-	-
7	**4**	**3**	**-**	**2**	**-**	**-**	**-**	**-**	**-**	**5**	**-**	**14**	**6**	**-**
7	4	3	-	2	-	-	-	-	-	5	-	14	6	-

Note : 1) Certified subjects are teachers' highest certificate considering one's current school, position, and teaching subject.
2) Due to the changes in subject indications of teacher certificates on Dec. 8th 2016, common science, common social studies and commercial information have been renamed into integrated science, integrated social studies and commerce respectively. In addition, design·craft, electrical·electronic·communication engineering, mechanical·metallurgical engineering, chemical engineering·textile, resource·environment, and navigation·ship engineering have been separated into each subject.
3) School counselor, school librarian teacher, school health teacher, and school nutrition teacher are included in 'Other Certificate'.
4) Industrial-educational teachers (without certification) and unqualified teachers are included in 'Others'.

7-30. 출 신 별 자 격 증 과 목 별 교 원 수(2)

중등교사 자격증

구 분	영어	독일어	프랑스어	중국어	스페인어	일본어	러시아어	아랍어	베트남어	기술·가정	기 술	가 정	무용
총계	**18**	**–**	**–**	**2**	**1**	**–**	**–**	**–**	**–**	**–**	**1**	**–**	**–**
공립	18	–	–	2	1	–	–	–	–	–	1	–	–
국립사범대 졸업자	**8**	**–**	**–**	**–**	**–**	**–**	**–**	**–**	**–**	**–**	**1**	**–**	**–**
공립	8	–	–	–	–	–	–	–	–	–	1	–	–
사립사범대 졸업자	**5**	**–**	**–**	**1**	**–**	**–**	**–**	**–**	**–**	**–**	**–**	**–**	**–**
공립	5	–	–	1	–	–	–	–	–	–	–	–	–
교직과정 이수자	**5**	**–**	**–**	**–**	**1**	**–**	**–**	**–**	**–**	**–**	**–**	**–**	**–**
공립	5	–	–	–	1	–	–	–	–	–	–	–	–
교육대학원 졸업자	**–**	**–**	**–**	**1**	**–**	**–**	**–**	**–**	**–**	**–**	**–**	**–**	**–**
공립	–	–	–	1	–	–	–	–	–	–	–	–	–
양성소·양성과정·보수교육이수자	**–**	**–**	**–**	**–**	**–**	**–**	**–**	**–**	**–**	**–**	**–**	**–**	**–**
공립	–	–	–	–	–	–	–	–	–	–	–	–	–
세종시	**18**	**–**	**–**	**2**	**1**	**–**	**–**	**–**	**–**	**–**	**1**	**–**	**–**
공립	18	–	–	2	1	–	–	–	–	–	1	–	–

주 : 1) 자격증과목은 현재 학교급, 직위, 담당과목을 기준으로 입력한 교원의 최상급 자격증임.
2) 2016.12.8 에 자격증 표시과목이 개정됨에 따라, 공통과학, 공통사회, 요업, 상업정보가 통합과학, 통합사회, 세라믹, 상업으로 명칭이 변경됨.
또한 디자인 · 공예, 전기 · 전자 · 통신, 기계 · 금속, 화공 · 섬유, 자원 · 환경, 항해 · 기관은 디자인, 공예, 전기, 전자, 통신, 기계, 재료, 화공, 섬유, 자원, 환경공업, 항해, 기관으로 과목이 분리됨.
3) 과목을 담당하지 않는 전문상담교사,사서교사, 보건교사, 영양교사는 기타자격증 분류에 포함됨.
4) (자격증이 없는) 산학겸임교사, 무자격 교원은 '기타'에 포함됨.

7-30. Teachers by Educational Backgrounds & Certified Subjects(2)

중등교사 자격증													
식물 자원 · 조경	동물자원	농 공	농산물 유통	식품 가공	사 진	디자인 · 공예	디자인	공 예	정보 · 컴퓨터	전기 · 전자 · 통신	전기	전자	통신
-	-	-	-	-	-	-	-	-	5	-	-	-	-
-	-	-	-	-	-	-	-	-	5	-	-	-	-
-	-	-	-	-	-	-	-	-	3	-	-	-	-
-	-	-	-	-	-	-	-	-	3	-	-	-	-
-	-	-	-	-	-	-	-	-	1	-	-	-	-
-	-	-	-	-	-	-	-	-	1	-	-	-	-
-	-	-	-	-	-	-	-	-	1	-	-	-	-
-	-	-	-	-	-	-	-	-	1	-	-	-	-
-	-	-	-	-	-	-	-	-	-	-	-	-	-
-	-	-	-	-	-	-	-	-	-	-	-	-	-
-	-	-	-	-	-	-	-	-	-	-	-	-	-
-	-	-	-	-	-	-	-	-	-	-	-	-	-
-	-	-	-	-	-	-	-	-	5	-	-	-	-
-	-	-	-	-	-	-	-	-	5	-	-	-	-

Note : 1) Certified subjects are teachers' highest certificate considering one's current school, position, and teaching subject.
2) Due to the changes in subject indications of teacher certificates on Dec. 8th 2016, common science, common social studies and commercial information have been renamed into integrated science, integrated social studies and commerce respectively. In addition, design·craft, electrical·electronic·communication engineering, mechanical·metallurgical engineering, chemical engineering·textile, resource·environment, and navigation·ship engineering have been separated into each subject.
3) School counselor, school librarian teacher, school health teacher, and school nutrition teacher are included in 'Other Certificate'.
4) Industrial-educational teachers (without certification) and unqualified teachers are included in 'Others'.

7-30. 출 신 별 자 격 증 과 목 별 교 원 수(3)

중등교사 자격증

구 분	기계 · 금속	기 계	재 료	화공 · 섬유	화 공	섬 유	자원 · 환경	자원	환경 공업	건 설	세라믹	인 쇄	상 업	수산 · 해양	항해 · 기관
총계	**1**	**–**	**–**	**–**	**–**	**–**	**–**	**–**	**–**	**–**	**–**	**–**	**–**	**–**	**–**
공립	1	–	–	–	–	–	–	–	–	–	–	–	–	–	–
국립사범대 졸업자	**1**	**–**	**–**	**–**	**–**	**–**	**–**	**–**	**–**	**–**	**–**	**–**	**–**	**–**	**–**
공립	1	–	–	–	–	–	–	–	–	–	–	–	–	–	–
사립사범대 졸업자	**–**	**–**	**–**	**–**	**–**	**–**	**–**	**–**	**–**	**–**	**–**	**–**	**–**	**–**	**–**
공립	–	–	–	–	–	–	–	–	–	–	–	–	–	–	–
교직과정 이수자	**–**	**–**	**–**	**–**	**–**	**–**	**–**	**–**	**–**	**–**	**–**	**–**	**–**	**–**	**–**
공립	–	–	–	–	–	–	–	–	–	–	–	–	–	–	–
교육대학원 졸업자	**–**	**–**	**–**	**–**	**–**	**–**	**–**	**–**	**–**	**–**	**–**	**–**	**–**	**–**	**–**
공립	–	–	–	–	–	–	–	–	–	–	–	–	–	–	–
양성소·양성과정· 보수교육이수자	**–**	**–**	**–**	**–**	**–**	**–**	**–**	**–**	**–**	**–**	**–**	**–**	**–**	**–**	**–**
공립	–	–	–	–	–	–	–	–	–	–	–	–	–	–	–
세종시	**1**	**–**	**–**	**–**	**–**	**–**	**–**	**–**	**–**	**–**	**–**	**–**	**–**	**–**	**–**
공립	1	–	–	–	–	–	–	–	–	–	–	–	–	–	–

주 : 1) 자격증과목은 현재 학교급, 직위, 담당과목을 기준으로 입력한 교원의 최상급 자격증임.
2) 2016.12.8 에 자격증 표시과목이 개정됨에 따라, 공통과학, 공통사회, 요업, 상업정보가 통합과학, 통합사회, 세라믹, 상업으로 명칭이 변경됨.
또한 디자인 · 공예, 전기 · 전자 · 통신, 기계 · 금속, 화공 · 섬유, 자원 · 환경, 항해 · 기관은 디자인, 공예, 전기, 전자, 통신, 기계, 재료, 화공, 섬유, 자원, 환경공업, 항해, 기관으로 과목이 분리됨.
3) 과목을 담당하지 않는 전문상담교사,사서교사, 보건교사, 영양교사는 기타자격증 분류에 포함됨.
4) (자격증이 없는) 산학겸임교사, 무자격 교원은 '기타'에 포함됨.

7-30. Teachers by Educational Backgrounds & Certified Subjects(3)

								특수 교사 자격증	실기 교사 자격증	기타자격증				
항 해	기 관	냉 동	의 상	관 광	조 리	미 용	연극 · 영화			전문 상담 교사	사서 교사	보건 교사	영양 교사	기 타
-	-	-	-	-	-	-	4	-	-	4	1	3	7	-
-	-	-	-	-	-	-	4	-	-	4	1	3	7	-
-	-	-	-	-	-	-	-	-	-	-	1	-	-	-
-	-	-	-	-	-	-	-	-	-	-	1	-	-	-
-	-	-	-	-	-	-	-	-	-	-	-	-	-	-
-	-	-	-	-	-	-	-	-	-	-	-	-	-	-
-	-	-	-	-	-	-	3	-	-	1	-	3	-	-
-	-	-	-	-	-	-	3	-	-	1	-	3	-	-
-	-	-	-	-	-	-	1	-	-	3	-	-	5	-
-	-	-	-	-	-	-	1	-	-	3	-	-	5	-
-	-	-	-	-	-	-	-	-	-	-	-	-	2	-
-	-	-	-	-	-	-	-	-	-	-	-	-	2	-
-	-	-	-	-	-	-	4	-	-	4	1	3	7	-
-	-	-	-	-	-	-	4	-	-	4	1	3	7	-

Note : 1) Certified subjects are teachers' highest certificate considering one's current school, position, and teaching subject.
2) Due to the changes in subject indications of teacher certificates on Dec. 8th 2016, common science, common social studies and commercial information have been renamed into integrated science, integrated social studies and commerce respectively. In addition, design·craft, electrical·electronic·communication engineering, mechanical·metallurgical engineering, chemical engineering·textile, resource·environment, and navigation·ship engineering have been separated into each subject.
3) School counselor, school librarian teacher, school health teacher, and school nutrition teacher are included in 'Other Certificate'.
4) Industrial-educational teachers (without certification) and unqualified teachers are included in 'Others'.

7-31. 자 격 증 과 목 별 퇴 직 교 원 수(1)

구 분	총계	중등교사 자격증											
		계	국 어	수 학	통합 과학	물 리	화 학	생 물	지구 과학	통합 사회	일반 사회	역 사	지 리
총계	**1**	**1**	**-**	**1**	**-**	**-**	**-**	**-**	**-**	**-**	**-**	**-**	**-**
공립	1	1	-	1	-	-	-	-	-	-	-	-	-
세종시	**1**	**1**	**-**	**1**	**-**	**-**	**-**	**-**	**-**	**-**	**-**	**-**	**-**
공립	1	1	-	1	-	-	-	-	-	-	-	-	-

주 : 1) 자격증과목은 현재 학교급, 직위, 담당과목을 기준으로 입력한 교원의 최상급 자격증임.
2) 2016.12.8 에 자격증 표시과목이 개정됨에 따라, 공통과학, 공통사회, 요업, 상업정보가 통합과학, 통합사회, 세라믹, 상업으로 명칭이 변경됨.
또한 디자인 · 공예, 전기 · 전자 · 통신, 기계 · 금속, 화공 · 섬유, 자원 · 환경, 항해 · 기관은 디자인, 공예, 전기, 전자, 통신, 기계, 재료, 화공, 섬유, 자원, 환경공업, 항해, 기관으로 과목이 분리됨.
3) 과목을 담당하지 않는 전문상담교사,사서교사, 보건교사, 영양교사는 기타자격증 분류에 포함됨.
4) (자격증이 없는) 산학겸임교사, 무자격 교원은 '기타'에 포함됨.
5) 기간제교사는 제외됨.

7-31. 자 격 증 과 목 별 퇴 직 교 원 수(2)

구 분	중등교사 자격증												
	영어	독일 어	프랑스 어	중국 어	스페인 어	일본 어	러시아 어	아랍 어	베트남 어	기술 · 가정	기 술	가 정	무용
총계	**-**	**-**	**-**	**-**	**-**	**-**	**-**	**-**	**-**	**-**	**-**	**-**	**-**
공립	-	-	-	-	-	-	-	-	-	-	-	-	-
세종시	**-**	**-**	**-**	**-**	**-**	**-**	**-**	**-**	**-**	**-**	**-**	**-**	**-**
공립	-	-	-	-	-	-	-	-	-	-	-	-	-

주 : 1) 자격증과목은 현재 학교급, 직위, 담당과목을 기준으로 입력한 교원의 최상급 자격증임.
2) 2016.12.8 에 자격증 표시과목이 개정됨에 따라, 공통과학, 공통사회, 요업, 상업정보가 통합과학, 통합사회, 세라믹, 상업으로 명칭이 변경됨.
또한 디자인 · 공예, 전기 · 전자 · 통신, 기계 · 금속, 화공 · 섬유, 자원 · 환경, 항해 · 기관은 디자인, 공예, 전기, 전자, 통신, 기계, 재료, 화공, 섬유, 자원, 환경공업, 항해, 기관으로 과목이 분리됨.
3) 과목을 담당하지 않는 전문상담교사,사서교사, 보건교사, 영양교사는 기타자격증 분류에 포함됨.
4) (자격증이 없는) 산학겸임교사, 무자격 교원은 '기타'에 포함됨.
5) 기간제교사는 제외됨.

7-31. Retired Teachers by Certified Subjects(1)

중등교사 자격증												
도덕 · 윤리	상 담	진로 진학 상담	교육학	종 교	철 학	심리학	환 경	체 육	교 련	음 악	미 술	한 문
-	-	-	-	-	-	-	-	-	-	-	-	-
-	-	-	-	-	-	-	-	-	-	-	-	-
-	-	-	-	-	-	-	-	-	-	-	-	-
-	-	-	-	-	-	-	-	-	-	-	-	-

Note : 1) Certified subjects are teachers' highest certificate considering one's current school, position, and teaching subject.
2) Due to the changes in subject indications of teacher certificates on Dec. 8th 2016, common science, common social studies and commercial information have been renamed into integrated science, integrated social studies and commerce respectively. In addition, design·craft, electrical·electronic·communication engineering, mechanical·metallurgical engineering, chemical engineering·textile, resource·environment, and navigation·ship engineering have been separated into each subject.
3) School counselor, school librarian teacher, school health teacher, and school nutrition teacher are included in 'Other Certificate'.
4) Industrial-educational teachers (without certification) and unqualified teachers are included in 'Others'.
5) Temporary instructors are excluded.

7-31. Retired Teachers by Certified Subjects(2)

중등교사 자격증													
식물 자원 · 조경	동물자원	농 공	농산물 유통	식품 가공	사 진	디자인 · 공예	디자인	공 예	정보 · 컴퓨터	전기 · 전자 · 통신	전기	전자	통신
-	-	-	-	-	-	-	-	-	-	-	-	-	-
-	-	-	-	-	-	-	-	-	-	-	-	-	-
-	-	-	-	-	-	-	-	-	-	-	-	-	-
-	-	-	-	-	-	-	-	-	-	-	-	-	-

Note : 1) Certified subjects are teachers' highest certificate considering one's current school, position, and teaching subject.
2) Due to the changes in subject indications of teacher certificates on Dec. 8th 2016, common science, common social studies and commercial information have been renamed into integrated science, integrated social studies and commerce respectively. In addition, design·craft, electrical·electronic·communication engineering, mechanical·metallurgical engineering, chemical engineering·textile, resource·environment, and navigation·ship engineering have been separated into each subject.
3) School counselor, school librarian teacher, school health teacher, and school nutrition teacher are included in 'Other Certificate'.
4) Industrial-educational teachers (without certification) and unqualified teachers are included in 'Others'.
5) Temporary instructors are excluded.

7-31. 자 격 증 과 목 별 퇴 직 교 원 수(3)

중등교사 자격증

구 분	기계 · 금속	기 계	재 료	화공 · 섬유	화 공	섬 유	자원 · 환경	자원	환경 공업	건 설	세라믹	인 쇄	상 업	수산 · 해양	항해 · 기관
총계	**-**	**-**	**-**	**-**	**-**	**-**	**-**	**-**	**-**	**-**	**-**	**-**	**-**	**-**	**-**
공립	-	-	-	-	-	-	-	-	-	-	-	-	-	-	-
세종시	**-**	**-**	**-**	**-**	**-**	**-**	**-**	**-**	**-**	**-**	**-**	**-**	**-**	**-**	**-**
공립	-	-	-	-	-	-	-	-	-	-	-	-	-	-	-

주 : 1) 자격증과목은 현재 학교급, 직위, 담당과목을 기준으로 입력한 교원의 최상급 자격증임.
2) 2016.12.8 에 자격증 표시과목이 개정됨에 따라, 공통과학, 공통사회, 요업, 상업정보가 통합과학, 통합사회, 세라믹, 상업으로 명칭이 변경됨.
또한 디자인 · 공예, 전기 · 전자 · 통신, 기계 · 금속, 화공 · 섬유, 자원 · 환경, 항해 · 기관은 디자인, 공예, 전기, 전자, 통신, 기계, 재료, 화공, 섬유, 자원, 환경공업, 항해, 기관으로 과목이 분리됨.
3) 과목을 담당하지 않는 전문상담교사,사서교사, 보건교사, 영양교사는 기타자격증 분류에 포함됨.
4) (자격증이 없는) 산학겸임교사, 무자격 교원은 '기타'에 포함됨.
5) 기간제교사는 제외됨.

7-32. 학 교 용 지

(단위: ㎡)

구 분	합 계	교지		
		계	교사대지	체육장
총계	**62,723**	**62,723**	**48,387**	**14,336**
공립	62,723	62,723	48,387	14,336
세종시	**62,723**	**62,723**	**48,387**	**14,336**
공립	62,723	62,723	48,387	14,336

7-31. Retired Teachers by Certified Subjects(3)

중등교사 자격증								특수 교사 자격증	실기 교사 자격증	기타자격증				
항 해	기 관	냉 동	의 상	관 광	조 리	미 용	연극 · 영화			전문 상담 교사	사서 교사	보건 교사	영양 교사	기 타
-	-	-	-	-	-	-	-	-	-	-	-	-	-	-
-	-	-	-	-	-	-	-	-	-	-	-	-	-	-
-	-	-	-	-	-	-	-	-	-	-	-	-	-	-
-	-	-	-	-	-	-	-	-	-	-	-	-	-	-

Note : 1) Certified subjects are teachers' highest certificate considering one's current school, position, and teaching subject.
2) Due to the changes in subject indications of teacher certificates on Dec. 8th 2016, common science, common social studies and commercial information have been renamed into integrated science, integrated social studies and commerce respectively. In addition, design·craft, electrical·electronic·communication engineering, mechanical·metallurgical engineering, chemical engineering·textile, resource·environment, and navigation·ship engineering have been separated into each subject.
3) School counselor, school librarian teacher, school health teacher, and school nutrition teacher are included in 'Other Certificate'.
4) Industrial-educational teachers (without certification) and unqualified teachers are included in 'Others'.
5) Temporary instructors are excluded.

7-32. School Site

부속토지			
계	농장	연습림	기타
-	-	-	-
-	-	-	-
-	-	-	-
-	-	-	-

7-33. 용 도 별 교 사 면 적

(단위: ㎡)

구 분	총 계	교수 학습 공간	지원 공간	관리/ 행정 공간	보건/ 위생 공간
총계	**44,790**	**8,517**	**9,940**	**2,479**	**2,405**
공립	44,790	8,517	9,940	2,479	2,405
세종시	**44,790**	**8,517**	**9,940**	**2,479**	**2,405**
공립	44,790	8,517	9,940	2,479	2,405

7-34. 구조별 건물동수

(단위: 동)

구 분	총 계	철근 콘크리트	철 골 조	철골철근 콘크리트
총계	**11**	**10**	**-**	**1**
공립	11	10	-	1
세종시	**11**	**10**	**-**	**1**
공립	11	10	-	1

7-33. Areas by Usage

기타공간				공유면적
기숙사	사택	온실	기 타	
4,182	**-**	**-**	**2,844**	**14,423**
4,182	-	-	2,844	14,423
4,182	**-**	**-**	**2,844**	**14,423**
4,182	-	-	2,844	14,423

7-34. Buildings by Structure

벽돌/블럭조	석 조	목 조	기 타
-	**-**	**-**	**-**
-	-	-	-
-	**-**	**-**	**-**
-	-	-	-

7-35. 구 조 별 건 물 면 적(1)

(단위: ㎡)

구 분	합 계								교수학습공간		
	총 계	철근 콘크리트	철골조	철골 철근 콘크리트	벽돌/ 블럭조	석 조	목 조	기 타	계	철근 콘크리트	철골조
총계	**44,790**	**29,868**	**-**	**14,922**	**-**	**-**	**-**	**-**	**8,517**	**5,560**	**-**
공립	44,790	29,868	-	14,922	-	-	-	-	8,517	5,560	-
세종시	**44,790**	**29,868**	**-**	**14,922**	**-**	**-**	**-**	**-**	**8,517**	**5,560**	**-**
공립	44,790	29,868	-	14,922	-	-	-	-	8,517	5,560	-

7-35. 구 조 별 건 물 면 적(2)

(단위: ㎡)

구 분	관 리/ 행 정 공 간							
	계	철근 콘크리트	철골조	철골 철근 콘크리트	벽돌/ 블럭조	석 조	목 조	기 타
총계	**2,479**	**1,470**	**-**	**1,009**	**-**	**-**	**-**	**-**
공립	2,479	1,470	-	1,009	-	-	-	-
세종시	**2,479**	**1,470**	**-**	**1,009**	**-**	**-**	**-**	**-**
공립	2,479	1,470	-	1,009	-	-	-	-

7-35. Building Area by Structure(1)

교수학습공간					지 원 공 간							
철골 철근 콘크리트	벽돌/블럭조	석 조	목 조	기 타	계	철근 콘크리트	철골조	철골 철근 콘크리트	벽돌/블럭조	석 조	목 조	기 타
2,957	**-**	**-**	**-**	**-**	**9,940**	**5,258**	**-**	**4,682**	**-**	**-**	**-**	**-**
2,957	-	-	-	-	9,940	5,258	-	4,682	-	-	-	-
2,957	**-**	**-**	**-**	**-**	**9,940**	**5,258**	**-**	**4,682**	**-**	**-**	**-**	**-**
2,957	-	-	-	-	9,940	5,258	-	4,682	-	-	-	-

7-35. Building Area by Structure(2)

기 타 시 설							
계	철근 콘크리트	철골조	철골 철근 콘크리트	벽돌/블럭조	석 조	목 조	기 타
23,854	**17,580**	**-**	**6,274**	**-**	**-**	**-**	**-**
23,854	17,580	-	6,274	-	-	-	-
23,854	**17,580**	**-**	**6,274**	**-**	**-**	**-**	**-**
23,854	17,580	-	6,274	-	-	-	-

7-36. 에 너 지 사 용 량

(2023.01.01 ~ 2023.12.31)

구 분	전 기		물
	일반전기(kWh)	심야전기(kWh)	상수도(톤)
총계	**3,286,941**	**-**	**41,430**
공립	3,286,941	-	41,430
세종시	**3,286,941**	**-**	**41,430**
공립	3,286,941	-	41,430

7-37. 냉 난 방 면 적

(단위: ㎡)

구 분	총 계	난 방				
		개 별 난 방				
		소 계	가스	유류	탄류	전기
총계	**44,790**	**19,044**	**-**	**-**	**-**	**19,044**
공립	44,790	19,044	-	-	-	19,044
세종시	**44,790**	**19,044**	**-**	**-**	**-**	**19,044**
공립	44,790	19,044	-	-	-	19,044

주 : 냉방, 신재생에너지, 바닥난방의 면적은 총계에 불포함.

7-36. Quantity of Energy Usage

기 타			
가 스(㎥)	유 류(ℓ)	탄 류(kg)	신재생에너지(kwh)
53,913	**-**	**-**	**76,274**
53,913	-	-	76,274
53,913	**-**	**-**	**76,274**
53,913	-	-	76,274

7-37. Cooling & Heating Areas

난 방		비 난 방	냉 방	신 재 생 에 너 지	바 닥 난 방
중 앙 난 방	지 역 난 방				
12,633	**-**	**13,113**	**29,172**	**7,410**	**2,615**
12,633	-	13,113	29,172	7,410	2,615
12,633	**-**	**13,113**	**29,172**	**7,410**	**2,615**
12,633	-	13,113	29,172	7,410	2,615

Note : Cooling, New & Renewable Energy and Floor Heating areas are not included in the total number of areas.

7-38. 컴 퓨 터 보 유 현 황

(2024 .01.01)

구 분	합 계					학생용 컴퓨터					교원용 컴퓨터				
	총 계	데스크탑	노트북	태블릿	기 타	계	데스크탑	노트북	태블릿	기 타	계	데스크탑	노트북	태블릿	기 타
총계	**1,132**	**533**	**308**	**291**	**-**	**474**	**255**	**-**	**219**	**-**	**572**	**209**	**297**	**66**	**-**
공립	1,132	533	308	291	-	474	255	-	219	-	572	209	297	66	-
세종시	**1,132**	**533**	**308**	**291**	**-**	**474**	**255**	**-**	**219**	**-**	**572**	**209**	**297**	**66**	**-**
공립	1,132	533	308	291	-	474	255	-	219	-	572	209	297	66	-

주 : 클라우드 PC, 스틱 PC는 '기타'에 포함됨.

7-39. 직 원 수

구 분	합 계		일 반 직			
			5 급		6 급	
	계	여자	계	여자	계	여자
정원	**14**		**3**		**3**	
공립	14		3		3	
현원	**16**	**12**	**3**	**1**	**4**	**3**
공립	16	12	3	1	4	3
세종시	**16**	**12**	**3**	**1**	**4**	**3**
공립	16	12	3	1	4	3

7-38. The Current Status of Possessed Computer

직원용 컴퓨터					기 타				
계	데스크탑	노트북	태블릿	기 타	계	데스크탑	노트북	태블릿	기 타
37	**31**	**4**	**2**	**-**	**49**	**38**	**7**	**4**	**-**
37	31	4	2	-	49	38	7	4	-
37	**31**	**4**	**2**	**-**	**49**	**38**	**7**	**4**	**-**
37	31	4	2	-	49	38	7	4	-

Note : Cloud PCs and stick PCs are included in the 'Others'.

7-39. Clerical Staffs

일 반 직					
7 급		8 급		9 급	
계	여자	계	여자	계	여자
5		**3**		**-**	
5		3		-	
5	**5**	**3**	**2**	**1**	**1**
5	5	3	2	1	1
5	**5**	**3**	**2**	**1**	**1**
5	5	3	2	1	1

8-1. 특성화고등학교 현황

8-1-1. 특 성 화 고 등 학 교 개 황(1)

구 분	학 교 수													
	합 계		주 야 별						남 녀 별					
			주간		야간		주야간		남자		여자		공학	
총계	**2**	**-**	**2**	**-**	**-**	**-**	**-**	**-**	**-**	**-**	**-**	**-**	**2**	**-**
공립	2	-	2	-	-	-	-	-	-	-	-	-	2	-
세종시	**2**	**-**	**2**	**-**	**-**	**-**	**-**	**-**	**-**	**-**	**-**	**-**	**2**	**-**
공립	2	-	2	-	-	-	-	-	-	-	-	-	2	-

주 : ( )는 분교장 수이며 전체 수에 불포함.

8-1-1. 특 성 화 고 등 학 교 개 황(2)

구 분	학 급 수															학 생 수					
	합 계					주 간					야 간					합 계					
	계	1 학년	2 학년	3 학년	특수 학급 수	계	1 학년	2 학년	3 학년	특수 학급 수	계	1 학년	2 학년	3 학년	특수 학급 수	계		주 간		야 간	
																계	여자	계	여자	계	여자
총계	**37**	**12**	**12**	**11**	**2**	**37**	**12**	**12**	**11**	**2**	**-**	**-**	**-**	**-**	**-**	**623**	**309**	**623**	**309**	**-**	**-**
공립	37	12	12	11	2	37	12	12	11	2	-	-	-	-	-	623	309	623	309	-	-
세종시	**37**	**12**	**12**	**11**	**2**	**37**	**12**	**12**	**11**	**2**	**-**	**-**	**-**	**-**	**-**	**623**	**309**	**623**	**309**	**-**	**-**
공립	37	12	12	11	2	37	12	12	11	2	-	-	-	-	-	623	309	623	309	-	-

주 : ( )는 분교장 수이며 전체 수에 불포함.

8-1-2. 학 급 수 별 학 교 수

구 분	계		~ 1	2	3	4	5		6	7	8	9		10	11	12
총계	**2**	**-**	**-**	**-**	**-**	**-**	**-**	**-**	**0**	**-**	**-**	**0**	**-**	**0**	**-**	**1**
공립	2	-	-	-	-	-	-	-	0	-	-	0	-	0	-	1
세종시	**2**	**-**	**-**	**-**	**-**	**-**	**-**	**-**	**0**	**-**	**-**	**0**	**-**	**0**	**-**	**1**
공립	2	-	-	-	-	-	-	-	0	-	-	0	-	0	-	1

주 : ( )는 분교장 수이며 전체 수에 불포함.

8-1-1. Summary(1)

교 직 원 수				입 학 자 수		졸업자수		교실수				
교 원 수		직 원 수										
계	여자	계	여자	계	여자	계	여자	계	일반교실	교과교실	특별교실	수준별교실
89	**58**	**15**	**5**	**236**	**129**	**173**	**83**	**117**	**79**	**7**	**29**	**2**
89	58	15	5	236	129	173	83	117	79	7	29	2
89	**58**	**15**	**5**	**236**	**129**	**173**	**83**	**117**	**79**	**7**	**29**	**2**
89	58	15	5	236	129	173	83	117	79	7	29	2

Note : The figures in ( ) indicate the number of branch schools and are not included in the total number of schools.

8-1-1. Summary(2)

학 생 수																	
1 학 년						2 학 년						3 학 년					
계		주 간		야 간		계		주 간		야 간		계		주 간		야 간	
계	여자	계	여자	계	여자	계	여자	계	여자	계	여자	계	여자	계	여자	계	여자
237	**127**	**237**	**127**	**-**	**-**	**214**	**88**	**214**	**88**	**-**	**-**	**172**	**94**	**172**	**94**	**-**	**-**
237	**127**	**237**	**127**	**-**	**-**	**214**	**88**	**214**	**88**	**-**	**-**	**172**	**94**	**172**	**94**	**-**	**-**
237	**127**	**237**	**127**	**-**	**-**	**214**	**88**	**214**	**88**	**-**	**-**	**172**	**94**	**172**	**94**	**-**	**-**
237	127	237	127	-	-	214	88	214	88	-	-	172	94	172	94	-	-

Note : The figures in ( ) indicate the number of branch schools and are not included in the total number of schools.

8-1-2. Schools by the Number of Classes

13	14	15	16	17	18	19	21	24	27	30	33	36	39	42	45 ~
-	**-**	**-**	**-**	**-**	**-**	**-**	**-**	**1**	**-**	**-**	**-**	**-**	**-**	**-**	**-**
-	-	-	-	-	-	-	-	1	-	-	-	-	-	-	-
-	**-**	**-**	**-**	**-**	**-**	**-**	**-**	**1**	**-**	**-**	**-**	**-**	**-**	**-**	**-**
-	-	-	-	-	-	-	-	1	-	-	-	-	-	-	-

Note : The figures in ( ) indicate the number of branch schools and are not included in the total number of schools.

8-1-3. 학 생 수 별 학 교 수

구 분	계		~ 100		101 ~150	151 ~300		301 ~450
총계	**2**	**-**	**-**	**-**	**-**	**1**	**-**	**-**
공립	2	-	-	-	-	1	-	-
세종시	**2**	**-**	**-**	**-**	**-**	**1**	**-**	**-**
공립	2	-	-	-	-	1	-	-

주 : ( )는 분교장 수이며 전체 수에 불포함.

8-1-4. 학 생 수 별 학 급 수

구 분	계	~ 20	21 ~ 25
총계	**37**	**36**	**1**
공립	37	36	1
세종시	**37**	**36**	**1**
공립	37	36	1

8-1-3. Schools by the Number of Students

451 ~600	601 ~750	751 ~900	901 ~1,050	1,051 ~1,200	1,201 ~
1	**-**	**-**	**-**	**-**	**-**
1	-	-	-	-	-
1	**-**	**-**	**-**	**-**	**-**
1	-	-	-	-	-

Note : The figures in ( ) indicate the number of branch schools and are not included in the total number of schools.

8-1-4. Classes by the Number of Students

26 ~ 30	31 ~ 35	36 ~ 40	41 ~
-	**-**	**-**	**-**
-	-	-	-
-	**-**	**-**	**-**
-	-	-	-

8-1-5. 학 년 및 연 령 별 학 생 수

구 분	합 계		만 14세 이하		만 15세		만 16세	
	계	여자	계	여자	계	여자	계	여자
총계	**623**	**309**	**2**	**2**	**230**	**123**	**215**	**87**
1학년	237	127	2	2	230	123	5	2
2학년	214	88	-	-	-	-	209	85
3학년	172	94	-	-	-	-	1	-
세종시	**623**	**309**	**2**	**2**	**230**	**123**	**215**	**87**
1학년	237	127	2	2	230	123	5	2
2학년	214	88	-	-	-	-	209	85
3학년	172	94	-	-	-	-	1	-

8-1-5. Students by Grades & Age

만 17세		만 18세		만 19세		만 20세		만 21세 이상	
계	여자	계	여자	계	여자	계	여자	계	여자
172	**93**	**3**	**3**	**1**	**1**	**-**	**-**	**-**	**-**
-	-	-	-	-	-	-	-	-	-
4	2	1	1	-	-	-	-	-	-
168	91	2	2	1	1	-	-	-	-
172	**93**	**3**	**3**	**1**	**1**	**-**	**-**	**-**	**-**
-	-	-	-	-	-	-	-	-	-
4	2	1	1	-	-	-	-	-	-
168	91	2	2	1	1	-	-	-	-

8-1-6. 과 정 별 학 생 수

구 분	합 계			1 학년			2 학년		
	학급수	학생수		학급수	학생수		학급수	학생수	
		계	여자		계	여자		계	여자
총계	**37**	**623**	**309**	**13**	**237**	**127**	**13**	**214**	**88**
직업교육 특성화고									
공학계열 계	**13**	**217**	**40**	**4**	**80**	**20**	**4**	**70**	**8**
하이텍기계과	2	23	-	-	-	-	-	-	-
스마트기계과	2	38	-	1	21	-	1	17	-
로보트로닉스과	2	33	-	1	19	-	1	14	-
IT콘텐츠과	6	116	35	2	40	20	2	39	8
의료화학공업과	1	7	5	-	-	-	-	-	-
자연계열 계	**8**	**148**	**86**	**3**	**59**	**37**	**3**	**56**	**29**
외식조리과	6	111	67	2	39	26	2	39	21
베이커리카페과	2	37	19	1	20	11	1	17	8
의약계열 계	**6**	**106**	**68**	**2**	**39**	**27**	**2**	**34**	**16**
보건간호과	6	106	68	2	39	27	2	34	16
예체능계열 계	**8**	**145**	**114**	**3**	**57**	**43**	**3**	**51**	**35**
뷰티미용과	6	115	101	2	39	35	2	39	30
코스메디컬과	2	30	13	1	18	8	1	12	5
특수학급 계	**2**	**7**	**1**	**1**	**2**	**-**	**1**	**3**	**-**

8-1-6. Students by Courses

3 학년			입 학 상 황					졸업자	
학급수	학생수		입학정원	지원자		입학자			
	계	여자		계	여자	계	여자	계	여자
11	**172**	**94**	**240**	**273**	**150**	**236**	**129**	**173**	**83**
Vocational Education Specialized High Schools									
5	**67**	**12**	**80**	**80**	**20**	**80**	**20**	**71**	**14**
2	23	-	-	-	-	-	-	25	3
-	-	-	20	21	-	21	-	-	-
-	-	-	20	19	-	19	-	-	-
2	37	7	40	40	20	40	20	37	10
1	7	5	-	-	-	-	-	9	1
2	**33**	**20**	**60**	**84**	**47**	**60**	**38**	**35**	**18**
2	33	20	40	64	35	40	26	35	18
-	-	-	20	20	12	20	12	-	-
2	**33**	**25**	**40**	**43**	**30**	**40**	**27**	**35**	**24**
2	33	25	40	43	30	40	27	35	24
2	**37**	**36**	**60**	**66**	**53**	**56**	**44**	**32**	**27**
2	37	36	40	50	45	40	36	32	27
-	-	-	20	16	8	16	8	-	-
-	**2**	**1**	**-**	**-**	**-**	**-**	**-**	**-**	**-**

Alternative Education Specialized High Schools

8-1-7. 학 생 변 동 상 황 (1)

(2023.03.01 ~ 2024.02.28)

구 분	학 업 중 단 자					
	합 계		자퇴		퇴학	
	계	여자	계	여자	계	여자
총계	**16**	**7**	**14**	**6**	**2**	**1**
공립	16	7	14	6	2	1

학년별

1학년	**10**	**5**	**9**	**4**	**1**	**1**
공립	10	5	9	4	1	1
2학년	**5**	**2**	**4**	**2**	**1**	**-**
공립	5	2	4	2	1	-
3학년	**1**	**-**	**1**	**-**	**-**	**-**
공립	1	-	1	-	-	-
세종시	**16**	**7**	**14**	**6**	**2**	**1**
공립	16	7	14	6	2	1

주 : 학업중단자 중 유예, 면제는 특수교육대상자에 한함.

8-1-7. Annual Turnover of Students(1)

제적		유예		면제		장기결석에 따른 정원 외 학적관리	
계	여자	계	여자	계	여자	계	여자
-	-	-	-	-	-	-	-
-	-	-	-	-	-	-	-

By Grade

-	-	-	-	-	-	-	-
-	-	-	-	-	-	-	-
-	-	-	-	-	-	-	-
-	-	-	-	-	-	-	-
-	-	-	-	-	-	-	-
-	-	-	-	-	-	-	-
-	-	-	-	-	-	-	-
-	-	-	-	-	-	-	-

Note : Postponed Enrollments and exmepts are limited to students in the special education.

8-1-7. 학 생 변 동 상 황 (2)

(2023.03.01 ~ 2024.02.28)

구 분	수 료		휴 학		사 망		재 입 학		편 입 학		복 학	
	계	여자	계	여자	계	여자	계	여자	계	여자	계	여자
총계	-	-	2	-	-	-	-	-	3	-	-	-
공립	-	-	2	-	-	-	-	-	3	-	-	-

학년별

1학년	-	-	1	-	-	-	-	-	-	-	-	-
공립	-	-	1	-	-	-	-	-	-	-	-	-
2학년	-	-	1	-	-	-	-	-	3	-	-	-
공립	-	-	1	-	-	-	-	-	3	-	-	-
3학년	-	-	-	-	-	-	-	-	-	-	-	-
공립	-	-	-	-	-	-	-	-	-	-	-	-
세종시	-	-	2	-	-	-	-	-	3	-	-	-
공립	-	-	2	-	-	-	-	-	3	-	-	-

주 : 학업중단자 중 유예, 면제는 특수교육대상자에 한함.

8-1-7. Annual Turnover of Students(2)

유 급		전 출				전 입 학			
		도 내		도 외		도 내		도 외	
계	여자	계	여자	계	여자	계	여자	계	여자
-	**-**	**6**	**4**	**11**	**-**	**5**	**4**	**31**	**2**
-	-	6	4	11	-	5	4	31	2

By Grade

-	**-**	**5**	**4**	**5**	**-**	**5**	**4**	**20**	**2**
-	-	5	4	5	-	5	4	20	2
-	**-**	**1**	**-**	**6**	**-**	**-**	**-**	**9**	**-**
-	-	1	-	6	-	-	-	9	-
-	**-**	**-**	**-**	**-**	**-**	**-**	**-**	**2**	**-**
-	-	-	-	-	-	-	-	2	-
-	**-**	**6**	**4**	**11**	**-**	**5**	**4**	**31**	**2**
-	-	6	4	11	-	5	4	31	2

Note : Postponed Enrollments and exmepts are limited to students in the special education.

8-1-8. 학 업 중 단 학 생 현 황

(2023.03.01 ~ 2024.02.28)

구분	합계		자 퇴							
			소 계		질 병		가 사		부 적 응	
	계	여자	계	여자	계	여자	계	여자	계	여자
총계	**16**	**7**	**14**	**6**	**-**	**-**	**-**	**-**	**7**	**3**
공립	16	7	14	6	-	-	-	-	7	3

학년별

1학년	**10**	**5**	**9**	**4**	**-**	**-**	**-**	**-**	**4**	**3**
공립	10	5	9	4	-	-	-	-	4	3
2학년	**5**	**2**	**4**	**2**	**-**	**-**	**-**	**-**	**2**	**-**
공립	5	2	4	2	-	-	-	-	2	-
3학년	**1**	**-**	**1**	**-**	**-**	**-**	**-**	**-**	**1**	**-**
공립	1	-	1	-	-	-	-	-	1	-
세종시	**16**	**7**	**14**	**6**	**-**	**-**	**-**	**-**	**7**	**3**
공립	16	7	14	6	-	-	-	-	7	3

주 : 학업중단자 중 유예, 면제는 특수교육대상자에 한함.

8-1-8. Expelled, Dropouts and Absentees

자 퇴				퇴 학						제 적		유 예		면 제		장기결석에 따른 정원외 관리	
해 외 출 국		기 타		품 행													
계	여자	계	여자	계	여자	계	여자	계	여자	계	여자	계	여자	계	여자	계	여자
-	**-**	**7**	**3**	**2**	**1**	**-**	**-**	**2**	**1**	**-**	**-**	**-**	**-**	**-**	**-**	**-**	**-**
-	-	7	3	2	1	-	-	2	1	-	-	-	-	-	-	-	-

By Grade

-	**-**	**5**	**1**	**1**	**1**	**-**	**-**	**1**	**1**	**-**	**-**	**-**	**-**	**-**	**-**	**-**	**-**
-	-	5	1	1	1	-	-	1	1	-	-	-	-	-	-	-	-
-	**-**	**2**	**2**	**1**	**-**	**-**	**-**	**1**	**-**	**-**	**-**	**-**	**-**	**-**	**-**	**-**	**-**
-	-	2	2	1	-	-	-	1	-	-	-	-	-	-	-	-	-
-	**-**	**-**	**-**	**-**	**-**	**-**	**-**	**-**	**-**	**-**	**-**	**-**	**-**	**-**	**-**	**-**	**-**
-	-	-	-	-	-	-	-	-	-	-	-	-	-	-	-	-	-
-	**-**	**7**	**3**	**2**	**1**	**-**	**-**	**2**	**1**	**-**	**-**	**-**	**-**	**-**	**-**	**-**	**-**
-	-	7	3	2	1	-	-	2	1	-	-	-	-	-	-	-	-

Note : Postponed Enrollments and exmepts are limited to students in the special education.

8-1-9. 유 학 현 황

(2023.03.01 ~ 2024.02.28)

구분	총 계		원인별						국가별							
			자비유학		해외이주		파견동행		미국		캐나다		유럽		일본	
	계	여자	계	여자	계	여자	계	여자	계	여자	계	여자	계	여자	계	여자

주 : 유럽 : 영국, 프랑스, 독일, 스페인, 러시아 / 동남아 : 필리핀, 태국, 싱가포르, 인도, 인도네시아, 말레이시아, 베트남, 그 외.

8-1-10. 귀 국 현 황 (1)

(2023. 03. 01 ~ 2024 .02 .28)

구 분	총 계		원인별					
			파견동행		해외이주		유학	
	계	여자	계	여자	계	여자	계	여자

주 : 유럽 : 영국, 프랑스, 독일, 스페인, 러시아 / 동남아 : 필리핀, 태국, 싱가포르, 인도, 인도네시아, 말레이시아, 베트남, 그 외.

8-1-10. 귀 국 현 황 (2)

(2023. 03. 01 ~ 2024 .02 .28)

구 분	국가별											
	미국		캐나다		유럽		일본		중국		호주	
	계	여자	계	여자	계	여자	계	여자	계	여자	계	여자

주 : 유럽 : 영국, 프랑스, 독일, 스페인, 러시아 / 동남아 : 필리핀, 태국, 싱가포르, 인도, 인도네시아, 말레이시아, 베트남, 그 외.

8-1-9. Studying Abroad

국가별

중국		호주		뉴질랜드		중동		남미		동남아		기타		미확인	
계	여자	계	여자	계	여자	계	여자	계	여자	계	여자	계	여자	계	여자

Note : Europe : United Kingdom, France, Germany, Spain, Russia / South-East Asia : Philippines, Thailand, Singapore, India, Indonesia, Malaysia, Vietnam and Others.

8-1-10. Returnee(1)

체류기간별

2년 미만		2년이상~3년미만		3년이상~5년미만		5년 이상	
계	여자	계	여자	계	여자	계	여자

Note : Europe : United Kingdom, France, Germany, Spain, Russia / South-East Asia : Philippines, Thailand, Singapore, India, Indonesia, Malaysia, Vietnam and Others.

8-1-10. Returnee(2)

국가별

뉴질랜드		중동		남미		동남아		기타		미확인	
계	여자	계	여자	계	여자	계	여자	계	여자	계	여자

Note : Europe : United Kingdom, France, Germany, Spain, Russia / South-East Asia : Philippines, Thailand, Singapore, India, Indonesia, Malaysia, Vietnam and Others.

8-1-11. 다 문 화 학 생 현 황 (1)

구 분	총계(D)		국제결혼가정의 국내출생 자녀																	
			소계(A)		일본		중국		중국(한국계)		대만		몽골		필리핀		베트남		태국	
	계	여자	계	여자	계	여자	계	여자	계	여자	계	여자	계	여자	계	여자	계	여자	계	여자
총계	**15**	**6**	**13**	**6**	**2**	**-**	**3**	**1**	**-**	**-**	**-**	**-**	**-**	**-**	**4**	**1**	**3**	**3**	**-**	**-**
공립	15	6	13	6	2	-	3	1	-	-	-	-	-	-	4	1	3	3	-	-
세종시	**15**	**6**	**13**	**6**	**2**	**-**	**3**	**1**	**-**	**-**	**-**	**-**	**-**	**-**	**4**	**1**	**3**	**3**	**-**	**-**
공립	15	6	13	6	2	-	3	1	-	-	-	-	-	-	4	1	3	3	-	-

주 : 1) (D)=(A)+(B)+(C)
2) 조선족은 중국(한국계)에 포함됨.
3) 고려인은 러시아 및 중앙아시아(한국계)에 포함됨.

8-1-11. 다 문 화 학 생 현 황 (2)

구 분	국제결혼가정의 중도입국 자녀																	
	소계(B)		일본		중국		중국(한국계)		대만		몽골		필리핀		베트남		태국	
	계	여자	계	여자	계	여자	계	여자	계	여자	계	여자	계	여자	계	여자	계	여자
총계	**1**	**-**	**-**	**-**	**1**	**-**	**-**	**-**	**-**	**-**	**-**	**-**	**-**	**-**	**-**	**-**	**-**	**-**
공립	1	-	-	-	1	-	-	-	-	-	-	-	-	-	-	-	-	-
세종시	**1**	**-**	**-**	**-**	**1**	**-**	**-**	**-**	**-**	**-**	**-**	**-**	**-**	**-**	**-**	**-**	**-**	**-**
공립	1	-	-	-	1	-	-	-	-	-	-	-	-	-	-	-	-	-

주 : 1) (D)=(A)+(B)+(C)
2) 조선족은 중국(한국계)에 포함됨.
3) 고려인은 러시아 및 중앙아시아(한국계)에 포함됨.

8-1-11. 다 문 화 학 생 현 황 (3)

구 분	외국인가정 자녀																	
	소계(C)		일본		중국		중국(한국계)		대만		몽골		필리핀		베트남		태국	
	계	여자	계	여자	계	여자	계	여자	계	여자	계	여자	계	여자	계	여자	계	여자
총계	**1**	**-**	**-**	**-**	**-**	**-**	**-**	**-**	**-**	**-**	**-**	**-**	**-**	**-**	**-**	**-**	**-**	**-**
공립	1	-	-	-	-	-	-	-	-	-	-	-	-	-	-	-	-	-
세종시	**1**	**-**	**-**	**-**	**-**	**-**	**-**	**-**	**-**	**-**	**-**	**-**	**-**	**-**	**-**	**-**	**-**	**-**
공립	1	-	-	-	-	-	-	-	-	-	-	-	-	-	-	-	-	-

주 : 1) (D)=(A)+(C)
2) 조선족은 중국(한국계)에 포함됨.
3) 고려인은 러시아 및 중앙아시아(한국계)에 포함됨.

8-1-11. Multicultural Students(1)

국제결혼가정의 국내출생 자녀

캄보디아		인도네시아		중앙아시아		미국		러시아		러시아 및 중앙아시아 (한국계)		중동		유럽		아프리카		기타	
계	여자	계	여자	계	여자	계	여자	계	여자	계	여자	계	여자	계	여자	계	여자	계	여자
-	-	-	-	1	1	-	-	-	-	-	-	-	-	-	-	-	-	-	-
-	-	-	-	1	1	-	-	-	-	-	-	-	-	-	-	-	-	-	-
-	-	-	-	1	1	-	-	-	-	-	-	-	-	-	-	-	-	-	-
-	-	-	-	1	1	-	-	-	-	-	-	-	-	-	-	-	-	-	-

Note : 1) (D)=(A)+(B)+(C)
2) Korean-Chinese is included in China(Korean Descent).
3) Koryo-saram is included in Russia and Central Asia(Korean Descent).

8-1-11. Multicultural Students(2)

국제결혼가정의 중도입국 자녀

캄보디아		인도네시아		중앙아시아		미국		러시아		러시아 및 중앙아시아 (한국계)		중동		유럽		아프리카		기타	
계	여자	계	여자	계	여자	계	여자	계	여자	계	여자	계	여자	계	여자	계	여자	계	여자
-	-	-	-	-	-	-	-	-	-	-	-	-	-	-	-	-	-	-	-
-	-	-	-	-	-	-	-	-	-	-	-	-	-	-	-	-	-	-	-
-	-	-	-	-	-	-	-	-	-	-	-	-	-	-	-	-	-	-	-
-	-	-	-	-	-	-	-	-	-	-	-	-	-	-	-	-	-	-	-

Note : 1) (D)=(A)+(C)
2) Korean-Chinese is included in China(Korean Descent).
3) Koryo-saram is included in Russia and Central Asia(Korean Descent).

8-1-11. Multicultural Students(3)

외국인가정 자녀

캄보디아		인도네시아		중앙아시아		미국		러시아		러시아 및 중앙아시아 (한국계)		중동		유럽		아프리카		기타	
계	여자	계	여자	계	여자	계	여자	계	여자	계	여자	계	여자	계	여자	계	여자	계	여자
-	-	-	-	1	-	-	-	-	-	-	-	-	-	-	-	-	-	-	-
-	-	-	-	1	-	-	-	-	-	-	-	-	-	-	-	-	-	-	-
-	-	-	-	1	-	-	-	-	-	-	-	-	-	-	-	-	-	-	-
-	-	-	-	1	-	-	-	-	-	-	-	-	-	-	-	-	-	-	-

Note : 1) (D)=(A)+(C)
2) Korean-Chinese is included in China(Korean Descent).
3) Koryo-saram is included in Russia and Central Asia(Korean Descent).

8-1-12. 입 학 상 황(1)

구 분	입 학 정 원			입 학 지 원 자									
				합 계								주 간	
	합 계	주 간	야 간	합 계		당해연도 졸업자		이전연도 졸업자		기 타		계	
				계	여자	계	여자	계	여자	계	여자	계	여자
총계	**240**	**240**	**-**	**273**	**150**	**267**	**147**	**3**	**2**	**3**	**1**	**273**	**150**
공립	240	240	-	273	150	267	147	3	2	3	1	273	150
세종시	**240**	**240**	**-**	**273**	**150**	**267**	**147**	**3**	**2**	**3**	**1**	**273**	**150**
공립	240	240	-	273	150	267	147	3	2	3	1	273	150

주 : '기타'에는 검정고시 및 교육과정 이수자, 외국학교 수학자, 정원외 입학자, 재입·편입학자, 기타 입학자 등이 포함됨.

8-1-12. 입 학 상 황(2)

구 분	입 학 자									
	합 계								주 간	
	합 계		당해연도 졸업자		이전연도 졸업자		기 타		계	
	계	여자	계	여자	계	여자	계	여자	계	여자
총계	**236**	**129**	**231**	**127**	**2**	**1**	**3**	**1**	**236**	**129**
공립	236	129	231	127	2	1	3	1	236	129
세종시	**236**	**129**	**231**	**127**	**2**	**1**	**3**	**1**	**236**	**129**
공립	236	129	231	127	2	1	3	1	236	129

주 : '기타'에는 검정고시 및 교육과정 이수자, 외국학교 수학자, 정원외 입학자, 재입·편입학자, 기타 입학자 등이 포함됨.

8-1-13. 연 령 별 졸 업 자 수

구 분	합 계		만 15세 이하		만 16세		만 17세	
	계	여자	계	여자	계	여자	계	여자
총계	**173**	**83**	**-**	**-**	**-**	**-**	**2**	**-**
공립	173	83	-	-	-	-	2	-
세종시	**173**	**83**	**-**	**-**	**-**	**-**	**2**	**-**
공립	173	83	-	-	-	-	2	-

8-1-12. Admission of Freshmen for Vocational Education Specialized High Schools(1)

입 학 지 원 자													
						야 간							
당해연도 졸업자		이전연도 졸업자		기 타		계		당해연도 졸업자		이전연도 졸업자		기 타	
계	여자	계	여자	계	여자	계	여자	계	여자	계	여자	계	여자
267	**147**	**3**	**2**	**3**	**1**	**-**	**-**	**-**	**-**	**-**	**-**	**-**	**-**
267	147	3	2	3	1	-	-	-	-	-	-	-	-
267	**147**	**3**	**2**	**3**	**1**	**-**	**-**	**-**	**-**	**-**	**-**	**-**	**-**
267	147	3	2	3	1	-	-	-	-	-	-	-	-

Note : 'Others' includes students who passed the Korean General Educational Development(GED) test, completed the requirement of curriculum, have studied abroad, were admitted in extra quota, re-entered, transferred and any other entrants.

8-1-12. Admission of Freshmen for Vocational Education Specialized High Schools(2)

입 학 자													
주 간						야 간							
당해연도 졸업자		이전연도 졸업자		기 타		계		당해연도 졸업자		이전연도 졸업자		기 타	
계	여자	계	여자	계	여자	계	여자	계	여자	계	여자	계	여자
231	**127**	**2**	**1**	**3**	**1**	**-**	**-**	**-**	**-**	**-**	**-**	**-**	**-**
231	127	2	1	3	1	-	-	-	-	-	-	-	-
231	**127**	**2**	**1**	**3**	**1**	**-**	**-**	**-**	**-**	**-**	**-**	**-**	**-**
231	127	2	1	3	1	-	-	-	-	-	-	-	-

Note : 'Others' includes students who passed the Korean General Educational Development(GED) test, completed the requirement of curriculum, have studied abroad, were admitted in extra quota, re-entered, transferred and any other entrants.

8-1-13. Graduates by Age for Vocational Education Specialized High Schools

만 18세		만 19세		만 20세		만 21세		만 22세 이상	
계	여자	계	여자	계	여자	계	여자	계	여자
167	**80**	**4**	**3**	**-**	**-**	**-**	**-**	**-**	**-**
167	80	4	3	-	-	-	-	-	-
167	**80**	**4**	**3**	**-**	**-**	**-**	**-**	**-**	**-**
167	80	4	3	-	-	-	-	-	-

8-1-14. 직 위 별 교 원 수(1)

구 분	정 원 수				재 직 교 원 수					
					합 계				교 장	
	계	교 장	교 감	교 사	계		여자		계	여자
총계	**76.0**	**2.0**	**2.0**	**72.0**	**89**	**(7)**	**58**	**(7)**	**2**	**-**
공립	76.0	2.0	2.0	72.0	89	(7)	58	(7)	2	-
세종시	**76.0**	**2.0**	**2.0**	**72.0**	**89**	**(7)**	**58**	**(7)**	**2**	**-**
공립	76.0	2.0	2.0	72.0	89	(7)	58	(7)	2	-

주 : 1) ( )는 휴직교원 수로 전체교원 수에 포함됨.
2) 강사수는 전체수에 불포함.
3) 2019년부터 지침 변경에 따라 정원수는 소수점 첫째자리까지 표기함.

8-1-14. 직 위 별 교 원 수(2)

구 분	재 직 교 원 수									
	교 사				특 수 교 사		전 문 상 담 교 사		사 서 교 사	
	계		여자		계	여자	계	여자	계	여자
총계	**41**	**(7)**	**29**	**(7)**	**1**	**-**	**1**	**1**	**-**	**-**
공립	41	(7)	29	(7)	1	-	1	1	-	-
세종시	**41**	**(7)**	**29**	**(7)**	**1**	**-**	**1**	**1**	**-**	**-**
공립	41	(7)	29	(7)	1	-	1	1	-	-

주 : 1) ( )는 휴직교원 수로 전체교원 수에 포함됨.
2) 강사수는 전체수에 불포함.
3) 2019년부터 지침 변경에 따라 정원수는 소수점 첫째자리까지 표기함.

8-1-14. Teachers by Position(1)

재 직 교 원 수					
교 감		수석교사		보직교사	
계	여자	계	여자	계	여자
2	**1**	**-**	**-**	**19**	**8**
2	1	-	-	19	8
2	**1**	**-**	**-**	**19**	**8**
2	1	-	-	19	8

Note : 1) The figures in ( ) indicate the teachers on temporary leave from service are included in the total number of teachers.
2) Part-Time Teachers are not included in the total number of teachers.
3) From 2019, the figures in T.O. are displayed to one decimal place in accordance with the revised guidelines.

8-1-14. Teachers by Position(2)

재 직 교 원 수								강 사	
실 기 교 사		보 건 교 사		영 양 교 사		기 간 제 교 사			
계	여자	계	여자	계	여자	계	여자	계	여자
-	**-**	**1**	**1**	**2**	**2**	**20**	**16**	**-**	**-**
-	-	1	1	2	2	20	16	-	-
-	**-**	**1**	**1**	**2**	**2**	**20**	**16**	**-**	**-**
-	-	1	1	2	2	20	16	-	-

Note : 1) The figures in ( ) indicate the teachers on temporary leave from service are included in the total number of teachers.
2) Part-Time Teachers are not included in the total number of teachers.
3) From 2019, the figures in T.O. are displayed to one decimal place in accordance with the revised guidelines.

8-1-15. 자 격 별 교 원 수

직 위 / 자 격	합 계		교 장		교 감		수석교사		정교사 1정		정교사 2정	
	계	여자	계	여자	계	여자	계	여자	계	여자	계	여자
총계	**89**	**58**	**2**	**–**	**3**	**1**	**–**	**–**	**33**	**15**	**37**	**29**
공립	89	58	2	–	3	1	–	–	33	15	37	29
교(원)장	**2**	**–**	**2**	**–**	**–**	**–**	**–**	**–**	**–**	**–**	**–**	**–**
공립	2	–	2	–	–	–	–	–	–	–	–	–
교(원)감	**2**	**1**	**–**	**–**	**2**	**1**	**–**	**–**	**–**	**–**	**–**	**–**
공립	2	1	–	–	2	1	–	–	–	–	–	–
보직교사	**19**	**8**	**–**	**–**	**1**	**–**	**–**	**–**	**12**	**4**	**4**	**3**
공립	19	8	–	–	1	–	–	–	12	4	4	3
교사	**41**	**29**	**–**	**–**	**–**	**–**	**–**	**–**	**16**	**10**	**21**	**15**
공립	41	29	–	–	–	–	–	–	16	10	21	15
특수교사	**1**	**–**	**–**	**–**	**–**	**–**	**–**	**–**	**1**	**–**	**–**	**–**
공립	1	–	–	–	–	–	–	–	1	–	–	–
전문상담교사	**1**	**1**	**–**	**–**	**–**	**–**	**–**	**–**	**–**	**–**	**–**	**–**
공립	1	1	–	–	–	–	–	–	–	–	–	–
보건교사	**1**	**1**	**–**	**–**	**–**	**–**	**–**	**–**	**–**	**–**	**–**	**–**
공립	1	1	–	–	–	–	–	–	–	–	–	–
영양교사	**2**	**2**	**–**	**–**	**–**	**–**	**–**	**–**	**–**	**–**	**–**	**–**
공립	2	2	–	–	–	–	–	–	–	–	–	–
기간제교사	**20**	**16**	**–**	**–**	**–**	**–**	**–**	**–**	**4**	**1**	**12**	**11**
공립	20	16	–	–	–	–	–	–	4	1	12	11
세종시	**89**	**58**	**2**	**–**	**3**	**1**	**–**	**–**	**33**	**15**	**37**	**29**
공립	89	58	2	–	3	1	–	–	33	15	37	29

주 : 무자격교원은 "기타"에 포함됨.

8-1-15. Teachers by Qualification

준 교 사		전문상담교사		사서교사		실기교사		보건교사		영양교사		기 타	
계	여자	계	여자	계	여자	계	여자	계	여자	계	여자	계	여자
-	**-**	**2**	**1**	**-**	**-**	**-**	**-**	**10**	**10**	**2**	**2**	**-**	**-**
-	-	2	1	-	-	-	-	10	10	2	2	-	-
-	**-**	**-**	**-**	**-**	**-**	**-**	**-**	**-**	**-**	**-**	**-**	**-**	**-**
-	-	-	-	-	-	-	-	-	-	-	-	-	-
-	**-**	**-**	**-**	**-**	**-**	**-**	**-**	**-**	**-**	**-**	**-**	**-**	**-**
-	-	-	-	-	-	-	-	-	-	-	-	-	-
-	**-**	**1**	**-**	**-**	**-**	**-**	**-**	**1**	**1**	**-**	**-**	**-**	**-**
-	-	1	-	-	-	-	-	1	1	-	-	-	-
-	**-**	**-**	**-**	**-**	**-**	**-**	**-**	**4**	**4**	**-**	**-**	**-**	**-**
-	-	-	-	-	-	-	-	4	4	-	-	-	-
-	**-**	**-**	**-**	**-**	**-**	**-**	**-**	**-**	**-**	**-**	**-**	**-**	**-**
-	-	-	-	-	-	-	-	-	-	-	-	-	-
-	**-**	**1**	**1**	**-**	**-**	**-**	**-**	**-**	**-**	**-**	**-**	**-**	**-**
-	-	1	1	-	-	-	-	-	-	-	-	-	-
-	**-**	**-**	**-**	**-**	**-**	**-**	**-**	**1**	**1**	**-**	**-**	**-**	**-**
-	-	-	-	-	-	-	-	1	1	-	-	-	-
-	**-**	**-**	**-**	**-**	**-**	**-**	**-**	**-**	**-**	**2**	**2**	**-**	**-**
-	-	-	-	-	-	-	-	-	-	2	2	-	-
-	**-**	**-**	**-**	**-**	**-**	**-**	**-**	**4**	**4**	**-**	**-**	**-**	**-**
-	-	-	-	-	-	-	-	4	4	-	-	-	-
-	**-**	**2**	**1**	**-**	**-**	**-**	**-**	**10**	**10**	**2**	**2**	**-**	**-**
-	-	2	1	-	-	-	-	10	10	2	2	-	-

Note : Unqualified teachers are included in `Others`.

8-1-16. 경 력 연 수 별 교 원 수

구 분	합 계		5년 미만		5년 이상 ~ 10년 미만		10년 이상 ~ 15년 미만	
	계	여자	계	여자	계	여자	계	여자
총계	**89**	**58**	**37**	**29**	**25**	**17**	**9**	**5**
공립	89	58	37	29	25	17	9	5
교(원)장	**2**	**-**	**-**	**-**	**-**	**-**	**-**	**-**
공립	2	-	-	-	-	-	-	-
교(원)감	**2**	**1**	**-**	**-**	**-**	**-**	**-**	**-**
공립	2	1	-	-	-	-	-	-
보직교사	**19**	**8**	**-**	**-**	**6**	**4**	**5**	**2**
공립	19	8	-	-	6	4	5	2
교사	**41**	**29**	**20**	**14**	**13**	**9**	**3**	**3**
공립	41	29	20	14	13	9	3	3
특수교사	**1**	**-**	**-**	**-**	**1**	**-**	**-**	**-**
공립	1	-	-	-	1	-	-	-
전문상담교사	**1**	**1**	**1**	**1**	**-**	**-**	**-**	**-**
공립	1	1	1	1	-	-	-	-
보건교사	**1**	**1**	**-**	**-**	**1**	**1**	**-**	**-**
공립	1	1	-	-	1	1	-	-
영양교사	**2**	**2**	**1**	**1**	**-**	**-**	**-**	**-**
공립	2	2	1	1	-	-	-	-
기간제교사	**20**	**16**	**15**	**13**	**4**	**3**	**1**	**-**
공립	20	16	15	13	4	3	1	-
세종시	**89**	**58**	**37**	**29**	**25**	**17**	**9**	**5**
공립	89	58	37	29	25	17	9	5

8-1-16. Teachers by Teaching Experience

15년 이상 ~ 20년 미만		20년 이상 ~ 25년 미만		25년 이상 ~ 30년 미만		30년 이상 ~ 35년 미만		35년 이상 ~ 40년 미만		40년 이상	
계	여자	계	여자	계	여자	계	여자	계	여자	계	여자
5	**4**	**3**	**1**	**2**	**1**	**3**	**-**	**5**	**1**	**-**	**-**
5	4	3	1	2	1	3	-	5	1	-	-
-	**-**	**-**	**-**	**-**	**-**	**-**	**-**	**2**	**-**	**-**	**-**
-	-	-	-	-	-	-	-	2	-	-	-
-	**-**	**-**	**-**	**1**	**-**	**-**	**-**	**1**	**1**	**-**	**-**
-	-	-	-	1	-	-	-	1	1	-	-
1	**-**	**3**	**1**	**1**	**1**	**2**	**-**	**1**	**-**	**-**	**-**
1	-	3	1	1	1	2	-	1	-	-	-
3	**3**	**-**	**-**	**-**	**-**	**1**	**-**	**1**	**-**	**-**	**-**
3	3	-	-	-	-	1	-	1	-	-	-
-	**-**	**-**	**-**	**-**	**-**	**-**	**-**	**-**	**-**	**-**	**-**
-	-	-	-	-	-	-	-	-	-	-	-
-	**-**	**-**	**-**	**-**	**-**	**-**	**-**	**-**	**-**	**-**	**-**
-	-	-	-	-	-	-	-	-	-	-	-
-	**-**	**-**	**-**	**-**	**-**	**-**	**-**	**-**	**-**	**-**	**-**
-	-	-	-	-	-	-	-	-	-	-	-
1	**1**	**-**	**-**	**-**	**-**	**-**	**-**	**-**	**-**	**-**	**-**
1	1	-	-	-	-	-	-	-	-	-	-
-	**-**	**-**	**-**	**-**	**-**	**-**	**-**	**-**	**-**	**-**	**-**
-	-	-	-	-	-	-	-	-	-	-	-
5	**4**	**3**	**1**	**2**	**1**	**3**	**-**	**5**	**1**	**-**	**-**
5	4	3	1	2	1	3	-	5	1	-	-

8-1-17. 소 지 자 격 취 득 후 경 과 연 수 별 교 원 수

구 분	합계	1년미만	1년이상 ~ 2년미만	2년이상 ~ 3년미만	3년이상 ~ 4년미만	4년이상 ~ 5년미만	5년이상 ~ 6년미만	6년이상 ~ 7년미만
총계	**89**	**2**	**5**	**8**	**7**	**7**	**6**	**10**
공립	89	2	5	8	7	7	6	10
교(원)장	**2**	**–**	**–**	**–**	**1**	**–**	**–**	**–**
현직	**2**	**–**	**–**	**–**	**1**	**–**	**–**	**–**
공립	2	–	–	–	1	–	–	–
교(원)감	**3**	**–**	**–**	**–**	**–**	**2**	**–**	**–**
현직	**2**	**–**	**–**	**–**	**–**	**2**	**–**	**–**
공립	2	–	–	–	–	2	–	–
비현직	**1**	**–**	**–**	**–**	**–**	**–**	**–**	**–**
공립	1	–	–	–	–	–	–	–
정교사1정	**33**	**–**	**2**	**4**	**1**	**3**	**3**	**4**
공립	33	–	2	4	1	3	3	4
정교사2정	**37**	**1**	**3**	**3**	**5**	**2**	**3**	**5**
공립	37	1	3	3	5	2	3	5
전문상담교사	**2**	**1**	**–**	**–**	**–**	**–**	**–**	**–**
공립	2	1	–	–	–	–	–	–
보건교사	**10**	**–**	**–**	**1**	**–**	**–**	**–**	**–**
공립	10	–	–	1	–	–	–	–
영양교사	**2**	**–**	**–**	**–**	**–**	**–**	**–**	**1**
공립	2	–	–	–	–	–	–	1
세종시	**89**	**2**	**5**	**8**	**7**	**7**	**6**	**10**
공립	89	2	5	8	7	7	6	10

주 : 무자격교원은 '기타'에 포함됨.

8-1-17. Teachers by the Number of Years Passed after Acquiring Certification

7년이상 ~ 8년미만	8년이상 ~ 9년미만	9년이상 ~ 10년미만	10년이상 ~ 11년미만	11년이상 ~ 12년미만	12년이상 ~ 13년미만	13년이상 ~ 14년미만	14년이상
4	**8**	**7**	**2**	**2**	**2**	**2**	**17**
4	8	7	2	2	2	2	17
-	**-**	**1**	**-**	**-**	**-**	**-**	**-**
-	**-**	**1**	**-**	**-**	**-**	**-**	**-**
-	-	1	-	-	-	-	-
-	**-**	**-**	**-**	**-**	**-**	**-**	**1**
-	**-**	**-**	**-**	**-**	**-**	**-**	**-**
-	-	-	-	-	-	-	-
-	**-**	**-**	**-**	**-**	**-**	**-**	**1**
-	-	-	-	-	-	-	1
1	**1**	**2**	**2**	**-**	**1**	**1**	**8**
1	1	2	2	-	1	1	8
3	**6**	**4**	**-**	**1**	**1**	**-**	**-**
3	6	4	-	1	1	-	-
-	**-**	**-**	**-**	**-**	**-**	**-**	**1**
-	-	-	-	-	-	-	1
-	**1**	**-**	**-**	**1**	**-**	**-**	**7**
-	1	-	-	1	-	-	7
-	**-**	**-**	**-**	**-**	**-**	**1**	**-**
-	-	-	-	-	-	1	-
4	**8**	**7**	**2**	**2**	**2**	**2**	**17**
4	8	7	2	2	2	2	17

Note : Unqualified teachers are included in `Others`.

8-1-18. 소 지 자 격 별 연 수 이 수 교 원 수

(2023 .04.02 ~ 2024 .04. 01)

구 분	총 계		0 회		1 회		2 회		3 회		4 회	
	계	여자	계	여자	계	여자	계	여자	계	여자	계	여자
총계	**89**	**58**	**25**	**20**	**2**	**1**	**2**	**1**	**5**	**2**	**8**	**3**
공립	89	58	25	20	2	1	2	1	5	2	8	3
교(원)장	**2**	**-**	**-**	**-**	**-**	**-**	**-**	**-**	**-**	**-**	**1**	**-**
공립	2	-	-	-	-	-	-	-	-	-	1	-
교(원)감	**3**	**1**	**-**	**-**	**-**	**-**	**-**	**-**	**-**	**-**	**-**	**-**
공립	3	1	-	-	-	-	-	-	-	-	-	-
정교사1정	**33**	**15**	**5**	**2**	**-**	**-**	**1**	**-**	**2**	**-**	**4**	**1**
공립	33	15	5	2	-	-	1	-	2	-	4	1
정교사2정	**37**	**29**	**15**	**13**	**1**	**-**	**1**	**1**	**3**	**2**	**2**	**1**
공립	37	29	15	13	1	-	1	1	3	2	2	1
전문상담교사	**2**	**1**	**-**	**-**	**-**	**-**	**-**	**-**	**-**	**-**	**-**	**-**
공립	2	1	-	-	-	-	-	-	-	-	-	-
보건교사	**10**	**10**	**5**	**5**	**1**	**1**	**-**	**-**	**-**	**-**	**-**	**-**
공립	10	10	5	5	1	1	-	-	-	-	-	-
영양교사	**2**	**2**	**-**	**-**	**-**	**-**	**-**	**-**	**-**	**-**	**1**	**1**
공립	2	2	-	-	-	-	-	-	-	-	1	1
세종시	**89**	**58**	**25**	**20**	**2**	**1**	**2**	**1**	**5**	**2**	**8**	**3**
공립	89	58	25	20	2	1	2	1	5	2	8	3

주 : 무자격교원은 '기타'에 포함됨.

8-1-18. Teachers by the Hours of Training Completion

5 회		6 회		7 회		8 회		9 회		10 회		11 회 이상	
계	여자	계	여자	계	여자	계	여자	계	여자	계	여자	계	여자
7	**5**	**11**	**7**	**7**	**4**	**5**	**4**	**6**	**4**	**1**	**-**	**10**	**7**
7	5	11	7	7	4	5	4	6	4	1	-	10	7
-	**-**	**-**	**-**	**-**	**-**	**-**	**-**	**-**	**-**	**-**	**-**	**1**	**-**
-	-	-	-	-	-	-	-	-	-	-	-	1	-
-	**-**	**1**	**1**	**-**	**-**	**1**	**-**	**-**	**-**	**-**	**-**	**1**	**-**
-	-	1	1	-	-	1	-	-	-	-	-	1	-
3	**1**	**7**	**3**	**2**	**2**	**2**	**2**	**4**	**2**	**-**	**-**	**3**	**2**
3	1	7	3	2	2	2	2	4	2	-	-	3	2
3	**3**	**1**	**1**	**3**	**1**	**-**	**-**	**2**	**2**	**1**	**-**	**5**	**5**
3	3	1	1	3	1	-	-	2	2	1	-	5	5
-	**-**	**-**	**-**	**2**	**1**	**-**	**-**	**-**	**-**	**-**	**-**	**-**	**-**
-	-	-	-	2	1	-	-	-	-	-	-	-	-
1	**1**	**1**	**1**	**-**	**-**	**2**	**2**	**-**	**-**	**-**	**-**	**-**	**-**
1	1	1	1	-	-	2	2	-	-	-	-	-	-
-	**-**	**1**	**1**	**-**	**-**	**-**	**-**	**-**	**-**	**-**	**-**	**-**	**-**
-	-	1	1	-	-	-	-	-	-	-	-	-	-
7	**5**	**11**	**7**	**7**	**4**	**5**	**4**	**6**	**4**	**1**	**-**	**10**	**7**
7	5	11	7	7	4	5	4	6	4	1	-	10	7

Note : Unqualified teachers are included in `Others`.

8-1-19. 담 당 교 과 목 별 교 원 수(1)

구 분	계		보 통 교 과					
			국어	도 덕	사회(국사)	수 학	과 학	기술 · 가정
총계	**89**	**(7)**	**-**	**-**	**6**	**3**	**3**	**-**
공립	89	(7)	-	-	6	3	3	-
세종시	**89**	**(7)**	**-**	**-**	**6**	**3**	**3**	**-**
공립	89	(7)	-	-	6	3	3	-

주 : 1) 현직에 있는 교장,교감은 '기타'에 포함됨.
2) ( )는 휴직교원수로 전체교원수에 포함됨.

8-1-19. 담 당 교 과 목 별 교 원 수(2)

구 분	보 통 교 과						전 문 교 과		
	러시아어	아랍어	베트남어	한 문	교 양		농생명산업	공 업	
총계	**-**	**-**	**-**	**-**	**5**	**(1)**	**1**	**17**	**(2)**
공립	-	-	-	-	5	(1)	1	17	(2)
세종시	**-**	**-**	**-**	**-**	**5**	**(1)**	**1**	**17**	**(2)**
공립	-	-	-	-	5	(1)	1	17	(2)

주 : 1) 현직에 있는 교장,교감은 '기타'에 포함됨.
2) ( )는 휴직교원수로 전체교원수에 포함됨.

8-1-19. Teachers by Teaching Subjects(1)

보 통 교 과								
체 육	음 악	미 술	영 어	독일어	프랑스어	스페인어	중국어	일본어
2	**2**	**1**	**3**	**-**	**-**	**-**	**-**	**-**
2	2	1	3	-	-	-	-	-
2	**2**	**1**	**3**	**-**	**-**	**-**	**-**	**-**
2	2	1	3	-	-	-	-	-

Note : 1) The Principals and Vice Principals on duty are included in `Others`.
2) The figures in ( ) indicate the teachers on temporary leave from service are included in the total number of teachers.

8-1-19. Teachers by Teaching Subjects(2)

전 문 교 과									기 타	
상업 정보	수산 · 해운	가사 · 실업		과 학	체 육	예 술	외국어	국 제		
3	**-**	**28**	**(3)**	**-**	**1**	**1**	**-**	**-**	**13**	**(1)**
3	-	28	(3)	-	1	1	-	-	13	(1)
3	**-**	**28**	**(3)**	**-**	**1**	**1**	**-**	**-**	**13**	**(1)**
3	-	28	(3)	-	1	1	-	-	13	(1)

Note : 1) The Principals and Vice Principals on duty are included in `Others`.
2) The figures in ( ) indicate the teachers on temporary leave from service are included in the total number of teachers.

8-1-20. 연 령 별 교 원 수

구 분	합계		만 24세 이하		만 25세 ~ 만 29세		만 30세 ~ 만 34세		만 35세 ~ 만 39세		만 40세 ~ 만 44세		만 45세 ~ 만 49세		만 50세 ~ 만 54세	
	계	여자	계	여자	계	여자	계	여자	계	여자	계	여자	계	여자	계	여자
총계	**89**	**58**	**2**	**2**	**17**	**12**	**25**	**19**	**11**	**8**	**14**	**8**	**5**	**2**	**4**	**3**
공립	89	58	2	2	17	12	25	19	11	8	14	8	5	2	4	3
교(원)장	**2**	**-**	**-**	**-**	**-**	**-**	**-**	**-**	**-**	**-**	**-**	**-**	**-**	**-**	**-**	**-**
공립	2	-	-	-	-	-	-	-	-	-	-	-	-	-	-	-
교(원)감	**2**	**1**	**-**	**-**	**-**	**-**	**-**	**-**	**-**	**-**	**-**	**-**	**-**	**-**	**1**	**-**
공립	2	1	-	-	-	-	-	-	-	-	-	-	-	-	1	-
보직교사	**19**	**8**	**-**	**-**	**-**	**-**	**6**	**4**	**3**	**1**	**3**	**1**	**3**	**1**	**-**	**-**
공립	19	8	-	-	-	-	6	4	3	1	3	1	3	1	-	-
교사	**41**	**29**	**2**	**2**	**11**	**6**	**13**	**11**	**5**	**4**	**8**	**6**	**-**	**-**	**-**	**-**
공립	41	29	2	2	11	6	13	11	5	4	8	6	-	-	-	-
특수교사	**1**	**-**	**-**	**-**	**-**	**-**	**1**	**-**	**-**	**-**	**-**	**-**	**-**	**-**	**-**	**-**
공립	1	-	-	-	-	-	1	-	-	-	-	-	-	-	-	-
전문상담교사	**1**	**1**	**-**	**-**	**-**	**-**	**1**	**1**	**-**	**-**	**-**	**-**	**-**	**-**	**-**	**-**
공립	1	1	-	-	-	-	1	1	-	-	-	-	-	-	-	-
보건교사	**1**	**1**	**-**	**-**	**-**	**-**	**-**	**-**	**-**	**-**	**1**	**1**	**-**	**-**	**-**	**-**
공립	1	1	-	-	-	-	-	-	-	-	1	1	-	-	-	-
영양교사	**2**	**2**	**-**	**-**	**-**	**-**	**-**	**-**	**1**	**1**	**-**	**-**	**-**	**-**	**-**	**-**
공립	2	2	-	-	-	-	-	-	1	1	-	-	-	-	-	-
기간제교사	**20**	**16**	**-**	**-**	**6**	**6**	**4**	**3**	**2**	**2**	**2**	**-**	**2**	**1**	**3**	**3**
공립	20	16	-	-	6	6	4	3	2	2	2	-	2	1	3	3
세종시	**89**	**58**	**2**	**2**	**17**	**12**	**25**	**19**	**11**	**8**	**14**	**8**	**5**	**2**	**4**	**3**
공립	89	58	2	2	17	12	25	19	11	8	14	8	5	2	4	3

8-1-20. Teachers by Age

만 55세		만 56세		만 57세		만 58세		만 59세		만 60세		만 61세		만 62세		만 63세 이상	
계	여자	계	여자	계	여자	계	여자	계	여자	계	여자	계	여자	계	여자	계	여자
1	-	-	-	3	2	1	-	2	1	-	-	3	-	1	1	-	-
1	-	-	-	3	2	1	-	2	1	-	-	3	-	1	1	-	-
-	-	-	-	-	-	-	-	1	-	-	-	1	-	-	-	-	-
-	-	-	-	-	-	-	-	1	-	-	-	1	-	-	-	-	-
-	-	-	-	-	-	-	-	1	1	-	-	-	-	-	-	-	-
-	-	-	-	-	-	-	-	1	1	-	-	-	-	-	-	-	-
1	-	-	-	1	1	1	-	-	-	-	-	1	-	-	-	-	-
1	-	-	-	1	1	1	-	-	-	-	-	1	-	-	-	-	-
-	-	-	-	1	-	-	-	-	-	-	-	1	-	-	-	-	-
-	-	-	-	1	-	-	-	-	-	-	-	1	-	-	-	-	-
-	-	-	-	-	-	-	-	-	-	-	-	-	-	-	-	-	-
-	-	-	-	-	-	-	-	-	-	-	-	-	-	-	-	-	-
-	-	-	-	-	-	-	-	-	-	-	-	-	-	-	-	-	-
-	-	-	-	-	-	-	-	-	-	-	-	-	-	-	-	-	-
-	-	-	-	-	-	-	-	-	-	-	-	-	-	-	-	-	-
-	-	-	-	-	-	-	-	-	-	-	-	-	-	-	-	-	-
-	-	-	-	1	1	-	-	-	-	-	-	-	-	-	-	-	-
-	-	-	-	1	1	-	-	-	-	-	-	-	-	-	-	-	-
-	-	-	-	-	-	-	-	-	-	-	-	-	-	1	1	-	-
-	-	-	-	-	-	-	-	-	-	-	-	-	-	1	1	-	-
1	-	-	-	3	2	1	-	2	1	-	-	3	-	1	1	-	-
1	-	-	-	3	2	1	-	2	1	-	-	3	-	1	1	-	-

8-1-21. 주 당 수 업 시 수 별 교 원 수

구 분	합계		~ 9 시간		10 시간 ~ 12 시간		13 시간 ~ 15 시간	
	계	여자	계	여자	계	여자	계	여자
총계	**89**	**58**	**21**	**16**	**3**	**1**	**12**	**10**
공립	89	58	21	16	3	1	12	10
교(원)장	**2**	**–**	**2**	**–**	**–**	**–**	**–**	**–**
공립	2	–	2	–	–	–	–	–
교(원)감	**2**	**1**	**2**	**1**	**–**	**–**	**–**	**–**
공립	2	1	2	1	–	–	–	–
보직교사	**19**	**8**	**2**	**1**	**2**	**–**	**5**	**5**
공립	19	8	2	1	2	–	5	5
교사	**41**	**29**	**9**	**8**	**1**	**1**	**6**	**4**
공립	41	29	9	8	1	1	6	4
특수교사	**1**	**–**	**–**	**–**	**–**	**–**	**–**	**–**
공립	1	–	–	–	–	–	–	–
전문상담교사	**1**	**1**	**1**	**1**	**–**	**–**	**–**	**–**
공립	1	1	1	1	–	–	–	–
보건교사	**1**	**1**	**1**	**1**	**–**	**–**	**–**	**–**
공립	1	1	1	1	–	–	–	–
영양교사	**2**	**2**	**2**	**2**	**–**	**–**	**–**	**–**
공립	2	2	2	2	–	–	–	–
기간제교사	**20**	**16**	**2**	**2**	**–**	**–**	**1**	**1**
공립	20	16	2	2	–	–	1	1
세종시	**89**	**58**	**21**	**16**	**3**	**1**	**12**	**10**
공립	89	58	21	16	3	1	12	10

주 : 주당수업시수는 1학기 과목 기준으로, 교과담당수업 및 창의적 체험활동이 포함됨.

8-1-21. Teachers by Teaching Hours per Week

16 시간 ~ 18 시간		19 시간 ~ 21 시간		22 시간 ~ 24 시간		25 시간 ~ 27 시간		28 시간 ~	
계	여자	계	여자	계	여자	계	여자	계	여자
31	**18**	**21**	**13**	**1**	**-**	**-**	**-**	**-**	**-**
31	18	21	13	1	-	-	-	-	-
-	**-**	**-**	**-**	**-**	**-**	**-**	**-**	**-**	**-**
-	-	-	-	-	-	-	-	-	-
-	**-**	**-**	**-**	**-**	**-**	**-**	**-**	**-**	**-**
-	-	-	-	-	-	-	-	-	-
9	**2**	**1**	**-**	**-**	**-**	**-**	**-**	**-**	**-**
9	2	1	-	-	-	-	-	-	-
15	**10**	**10**	**6**	**-**	**-**	**-**	**-**	**-**	**-**
15	10	10	6	-	-	-	-	-	-
-	**-**	**-**	**-**	**1**	**-**	**-**	**-**	**-**	**-**
-	-	-	-	1	-	-	-	-	-
-	**-**	**-**	**-**	**-**	**-**	**-**	**-**	**-**	**-**
-	-	-	-	-	-	-	-	-	-
-	**-**	**-**	**-**	**-**	**-**	**-**	**-**	**-**	**-**
-	-	-	-	-	-	-	-	-	-
-	**-**	**-**	**-**	**-**	**-**	**-**	**-**	**-**	**-**
-	-	-	-	-	-	-	-	-	-
7	**6**	**10**	**7**	**-**	**-**	**-**	**-**	**-**	**-**
7	6	10	7	-	-	-	-	-	-
31	**18**	**21**	**13**	**1**	**-**	**-**	**-**	**-**	**-**
31	18	21	13	1	-	-	-	-	-

Note : Based on first semester subject,Teaching hours per week included hours of class instruction and creative experiential activities.

8-1-22. 호 봉 별 교 원 수(1)

구 분	계	3호봉 이하	4호봉	5호봉	6호봉	7호봉	8호봉	9호봉	10호봉	11호봉
총계	**89**	**-**	**-**	**-**	**-**	**-**	**-**	**5**	**7**	**4**
공립	89	-	-	-	-	-	-	5	7	4
교(원)장	**2**	**-**	**-**	**-**	**-**	**-**	**-**	**-**	**-**	**-**
공립	2	-	-	-	-	-	-	-	-	-
교(원)감	**2**	**-**	**-**	**-**	**-**	**-**	**-**	**-**	**-**	**-**
공립	2	-	-	-	-	-	-	-	-	-
보직교사	**19**	**-**	**-**	**-**	**-**	**-**	**-**	**-**	**-**	**-**
공립	19	-	-	-	-	-	-	-	-	-
교사	**41**	**-**	**-**	**-**	**-**	**-**	**-**	**2**	**6**	**3**
공립	41	-	-	-	-	-	-	2	6	3
특수교사	**1**	**-**	**-**	**-**	**-**	**-**	**-**	**-**	**-**	**-**
공립	1	-	-	-	-	-	-	-	-	-
전문상담교사	**1**	**-**	**-**	**-**	**-**	**-**	**-**	**-**	**-**	**-**
공립	1	-	-	-	-	-	-	-	-	-
보건교사	**1**	**-**	**-**	**-**	**-**	**-**	**-**	**-**	**-**	**-**
공립	1	-	-	-	-	-	-	-	-	-
영양교사	**2**	**-**	**-**	**-**	**-**	**-**	**-**	**-**	**-**	**-**
공립	2	-	-	-	-	-	-	-	-	-
기간제교사	**20**	**-**	**-**	**-**	**-**	**-**	**-**	**3**	**1**	**1**
공립	20	-	-	-	-	-	-	3	1	1
세종시	**89**	**-**	**-**	**-**	**-**	**-**	**-**	**5**	**7**	**4**
공립	89	-	-	-	-	-	-	5	7	4

8-1-22. Teachers by Pay Grades(1)

12호봉	13호봉	14호봉	15호봉	16호봉	17호봉	18호봉	19호봉	20호봉	21호봉	22호봉	23호봉
3	**5**	**5**	**4**	**7**	**3**	**2**	**1**	**5**	**1**	**3**	**5**
3	5	5	4	7	3	2	1	5	1	3	5
-	**-**	**-**	**-**	**-**	**-**	**-**	**-**	**-**	**-**	**-**	**-**
-	-	-	-	-	-	-	-	-	-	-	-
-	**-**	**-**	**-**	**-**	**-**	**-**	**-**	**-**	**-**	**-**	**-**
-	-	-	-	-	-	-	-	-	-	-	-
-	**1**	**-**	**1**	**1**	**1**	**1**	**-**	**1**	**-**	**2**	**1**
-	1	-	1	1	1	1	-	1	-	2	1
3	**3**	**3**	**2**	**2**	**2**	**1**	**1**	**2**	**-**	**1**	**3**
3	3	3	2	2	2	1	1	2	-	1	3
-	**-**	**-**	**-**	**-**	**-**	**-**	**-**	**1**	**-**	**-**	**-**
-	-	-	-	-	-	-	-	1	-	-	-
-	**-**	**-**	**-**	**1**	**-**	**-**	**-**	**-**	**-**	**-**	**-**
-	-	-	-	1	-	-	-	-	-	-	-
-	**-**	**-**	**-**	**-**	**-**	**-**	**-**	**-**	**-**	**-**	**-**
-	-	-	-	-	-	-	-	-	-	-	-
-	**-**	**-**	**-**	**-**	**-**	**-**	**-**	**-**	**1**	**-**	**-**
-	-	-	-	-	-	-	-	-	1	-	-
-	**1**	**2**	**1**	**3**	**-**	**-**	**-**	**1**	**-**	**-**	**1**
-	1	2	1	3	-	-	-	1	-	-	1
3	**5**	**5**	**4**	**7**	**3**	**2**	**1**	**5**	**1**	**3**	**5**
3	5	5	4	7	3	2	1	5	1	3	5

8-1-22. 호 봉 별 교 원 수(2)

구 분	24 호봉	25 호봉	26 호봉	27 호봉	28 호봉	29 호봉	30 호봉	31 호봉	32 호봉	33 호봉	34 호봉	35 호봉	36 호봉
총계	**2**	**3**	**3**	**2**	**2**	**–**	**3**	**–**	**–**	**1**	**–**	**1**	**–**
공립	2	3	3	2	2	–	3	–	–	1	–	1	–
교(원)장	**–**	**–**	**–**	**–**	**–**	**–**	**–**	**–**	**–**	**–**	**–**	**–**	**–**
공립	–	–	–	–	–	–	–	–	–	–	–	–	–
교(원)감	**–**	**–**	**–**	**–**	**–**	**–**	**–**	**–**	**–**	**–**	**–**	**–**	**–**
공립	–	–	–	–	–	–	–	–	–	–	–	–	–
보직교사	**1**	**1**	**1**	**–**	**–**	**–**	**2**	**–**	**–**	**1**	**–**	**–**	**–**
공립	1	1	1	–	–	–	2	–	–	1	–	–	–
교사	**–**	**2**	**1**	**1**	**1**	**–**	**–**	**–**	**–**	**–**	**–**	**–**	**–**
공립	–	2	1	1	1	–	–	–	–	–	–	–	–
특수교사	**–**	**–**	**–**	**–**	**–**	**–**	**–**	**–**	**–**	**–**	**–**	**–**	**–**
공립	–	–	–	–	–	–	–	–	–	–	–	–	–
전문상담교사	**–**	**–**	**–**	**–**	**–**	**–**	**–**	**–**	**–**	**–**	**–**	**–**	**–**
공립	–	–	–	–	–	–	–	–	–	–	–	–	–
보건교사	**1**	**–**	**–**	**–**	**–**	**–**	**–**	**–**	**–**	**–**	**–**	**–**	**–**
공립	1	–	–	–	–	–	–	–	–	–	–	–	–
영양교사	**–**	**–**	**–**	**–**	**–**	**–**	**–**	**–**	**–**	**–**	**–**	**–**	**–**
공립	–	–	–	–	–	–	–	–	–	–	–	–	–
기간제교사	**–**	**–**	**1**	**1**	**1**	**–**	**1**	**–**	**–**	**–**	**–**	**1**	**–**
공립	–	–	1	1	1	–	1	–	–	–	–	1	–
세종시	**2**	**3**	**3**	**2**	**2**	**–**	**3**	**–**	**–**	**1**	**–**	**1**	**–**
공립	2	3	3	2	2	–	3	–	–	1	–	1	–

8-1-22. Teachers by Pay Grades(2)

37 호봉	38 호봉	39 호봉	40 호봉	근가1	근가2	근가3	근가4	근가5	근가6	근가7	근가8	근가9	근가10
2	-	-	-	-	1	3	-	3	1	-	2	-	-
2	-	-	-	-	1	3	-	3	1	-	2	-	-
-	-	-	-	-	-	-	-	1	-	-	1	-	-
-	-	-	-	-	-	-	-	1	-	-	1	-	-
1	-	-	-	-	-	-	-	-	1	-	-	-	-
1	-	-	-	-	-	-	-	-	1	-	-	-	-
1	-	-	-	-	1	1	-	-	-	-	1	-	-
1	-	-	-	-	1	1	-	-	-	-	1	-	-
-	-	-	-	-	-	1	-	1	-	-	-	-	-
-	-	-	-	-	-	1	-	1	-	-	-	-	-
-	-	-	-	-	-	-	-	-	-	-	-	-	-
-	-	-	-	-	-	-	-	-	-	-	-	-	-
-	-	-	-	-	-	-	-	-	-	-	-	-	-
-	-	-	-	-	-	-	-	-	-	-	-	-	-
-	-	-	-	-	-	-	-	-	-	-	-	-	-
-	-	-	-	-	-	-	-	-	-	-	-	-	-
-	-	-	-	-	-	1	-	-	-	-	-	-	-
-	-	-	-	-	-	1	-	-	-	-	-	-	-
-	-	-	-	-	-	-	-	1	-	-	-	-	-
-	-	-	-	-	-	-	-	1	-	-	-	-	-
2	-	-	-	-	1	3	-	3	1	-	2	-	-
2	-	-	-	-	1	3	-	3	1	-	2	-	-

8-1-23. 교 원 변 동 상 황

(2023.04.02 ~ 2024.04.01)

구 분	신 규 채 용		퇴 직																복 직	
			합 계		질 병		사 망		정 년		징 계		명 예		의원면직		기 타			
	계	여자	계	여자	계	여자	계	여자	계	여자	계	여자	계	여자	계	여자	계	여자	계	여자
총계	**6**	**3**	**-**	**-**	**-**	**-**	**-**	**-**	**-**	**-**	**-**	**-**	**-**	**-**	**-**	**-**	**-**	**-**	**-**	**-**
공립	6	3	-	-	-	-	-	-	-	-	-	-	-	-	-	-	-	-	-	-
교(원)장	**-**	**-**	**-**	**-**	**-**	**-**	**-**	**-**	**-**	**-**	**-**	**-**	**-**	**-**	**-**	**-**	**-**	**-**	**-**	**-**
공립	-	-	-	-	-	-	-	-	-	-	-	-	-	-	-	-	-	-	-	-
교(원)감	**-**	**-**	**-**	**-**	**-**	**-**	**-**	**-**	**-**	**-**	**-**	**-**	**-**	**-**	**-**	**-**	**-**	**-**	**-**	**-**
공립	-	-	-	-	-	-	-	-	-	-	-	-	-	-	-	-	-	-	-	-
보직교사	**-**	**-**	**-**	**-**	**-**	**-**	**-**	**-**	**-**	**-**	**-**	**-**	**-**	**-**	**-**	**-**	**-**	**-**	**-**	**-**
공립	-	-	-	-	-	-	-	-	-	-	-	-	-	-	-	-	-	-	-	-
교사	**6**	**3**	**-**	**-**	**-**	**-**	**-**	**-**	**-**	**-**	**-**	**-**	**-**	**-**	**-**	**-**	**-**	**-**	**-**	**-**
공립	6	3	-	-	-	-	-	-	-	-	-	-	-	-	-	-	-	-	-	-
보건교사	**-**	**-**	**-**	**-**	**-**	**-**	**-**	**-**	**-**	**-**	**-**	**-**	**-**	**-**	**-**	**-**	**-**	**-**	**-**	**-**
공립	-	-	-	-	-	-	-	-	-	-	-	-	-	-	-	-	-	-	-	-
영양교사	**-**	**-**	**-**	**-**	**-**	**-**	**-**	**-**	**-**	**-**	**-**	**-**	**-**	**-**	**-**	**-**	**-**	**-**	**-**	**-**
공립	-	-	-	-	-	-	-	-	-	-	-	-	-	-	-	-	-	-	-	-
세종시	**6**	**3**	**-**	**-**	**-**	**-**	**-**	**-**	**-**	**-**	**-**	**-**	**-**	**-**	**-**	**-**	**-**	**-**	**-**	**-**
공립	6	3	-	-	-	-	-	-	-	-	-	-	-	-	-	-	-	-	-	-

주 : 기간제교원 및 강사는 제외됨.

8-1-23. Annual Turnover of Teachers

복 직		휴 직																파 견		도내이동		도외전입		출산휴가
		합 계		질 병		병 역	육 아		가 사		동 반		유 학		기 타									
계	여자	계	여자	계	여자	계	계	여자	계	여자	계	여자	계	여자	계	여자	계	여자	계	여자	계	여자	계
-	**-**	**7**	**7**	**-**	**-**	**-**	**6**	**6**	**-**	**-**	**1**	**1**	**-**	**-**	**-**	**-**	**2**	**1**	**10**	**7**	**1**	**1**	**-**
-	-	7	7	-	-	-	6	6	-	-	1	1	-	-	-	-	2	1	10	7	1	1	-
-	**-**	**-**	**-**	**-**	**-**	**-**	**-**	**-**	**-**	**-**	**-**	**-**	**-**	**-**	**-**	**-**	**-**	**-**	**1**	**-**	**-**	**-**	**-**
-	-	-	-	-	-	-	-	-	-	-	-	-	-	-	-	-	-	-	1	-	-	-	-
-	**-**	**-**	**-**	**-**	**-**	**-**	**-**	**-**	**-**	**-**	**-**	**-**	**-**	**-**	**-**	**-**	**-**	**-**	**1**	**1**	**-**	**-**	**-**
-	-	-	-	-	-	-	-	-	-	-	-	-	-	-	-	-	-	-	1	1	-	-	-
-	**-**	**-**	**-**	**-**	**-**	**-**	**-**	**-**	**-**	**-**	**-**	**-**	**-**	**-**	**-**	**-**	**-**	**-**	**2**	**1**	**-**	**-**	**-**
-	-	-	-	-	-	-	-	-	-	-	-	-	-	-	-	-	-	-	2	1	-	-	-
-	**-**	**7**	**7**	**-**	**-**	**-**	**6**	**6**	**-**	**-**	**1**	**1**	**-**	**-**	**-**	**-**	**2**	**1**	**4**	**3**	**1**	**1**	**-**
-	-	7	7	-	-	-	6	6	-	-	1	1	-	-	-	-	2	1	4	3	1	1	-
-	**-**	**-**	**-**	**-**	**-**	**-**	**-**	**-**	**-**	**-**	**-**	**-**	**-**	**-**	**-**	**-**	**-**	**-**	**1**	**1**	**-**	**-**	**-**
-	-	-	-	-	-	-	-	-	-	-	-	-	-	-	-	-	-	-	1	1	-	-	-
-	**-**	**-**	**-**	**-**	**-**	**-**	**-**	**-**	**-**	**-**	**-**	**-**	**-**	**-**	**-**	**-**	**-**	**-**	**1**	**1**	**-**	**-**	**-**
-	-	-	-	-	-	-	-	-	-	-	-	-	-	-	-	-	-	-	1	1	-	-	-
-	**-**	**7**	**7**	**-**	**-**	**-**	**6**	**6**	**-**	**-**	**1**	**1**	**-**	**-**	**-**	**-**	**2**	**1**	**10**	**7**	**1**	**1**	**-**
-	-	7	7	-	-	-	6	6	-	-	1	1	-	-	-	-	2	1	10	7	1	1	-

Note : Temporary Instructors and Part-Time Teachers are excluded.

8-1-24. 출 신 별 자 격 증 과 목 별 교 원 수(1)

구 분	총계	중등교사 자격증										
		계	국 어	수 학	통합과학	물 리	화 학	생 물	지구과학	통합사회	일반사회	역 사
총계	**89**	**73**	**5**	**3**	**–**	**1**	**–**	**2**	**–**	**–**	**2**	**4**
공립	89	73	5	3	–	1	–	2	–	–	2	4
국립사범대 졸업자	**39**	**38**	**2**	**3**	**–**	**1**	**–**	**2**	**–**	**–**	**2**	**3**
공립	39	38	2	3	–	1	–	2	–	–	2	3
사립사범대 졸업자	**12**	**11**	**2**	**–**	**–**	**–**	**–**	**–**	**–**	**–**	**–**	**1**
공립	12	11	2	–	–	–	–	–	–	–	–	1
교직과정 이수자	**34**	**21**	**–**	**–**	**–**	**–**	**–**	**–**	**–**	**–**	**–**	**–**
공립	34	21	–	–	–	–	–	–	–	–	–	–
교육대학원졸업자	**4**	**3**	**1**	**–**	**–**	**–**	**–**	**–**	**–**	**–**	**–**	**–**
공립	4	3	1	–	–	–	–	–	–	–	–	–
세종시	**89**	**73**	**5**	**3**	**–**	**1**	**–**	**2**	**–**	**–**	**2**	**4**
공립	89	73	5	3	–	1	–	2	–	–	2	4

주 : 1) 자격증과목은 현재 학교급, 직위, 담당과목을 기준으로 입력한 교원의 최상급 자격증임.
2) 2016.12.8 에 자격증 표시과목이 개정됨에 따라, 공통과학, 공통사회, 요업, 상업정보가 통합과학, 통합사회, 세라믹, 상업으로 명칭이 변경됨.
또한 디자인 · 공예, 전기 · 전자 · 통신, 기계 · 금속, 화공 · 섬유, 자원 · 환경, 항해 · 기관은 디자인, 공예, 전기, 전자, 통신, 기계, 재료, 화공, 섬유, 자원, 환경공업, 항해, 기관으로 과목이 분리됨.
3) 과목을 담당하지 않는 전문상담교사,사서교사, 보건교사, 영양교사는 기타자격증 분류에 포함됨.
4) (자격증이 없는) 산학겸임교사, 무자격 교원은 '기타'에 포함됨.

8-1-23. Teachers by Educational Backgrounds & Certified Subjects(1)

중등교사 자격증													
지 리	도덕 · 윤리	상 담	진로진학 상담	교육학	종 교	철 학	심리학	환 경	체 육	교 련	음 악	미 술	한 문
–	**–**	**–**	**1**	**–**	**–**	**–**	**–**	**–**	**4**	**–**	**2**	**1**	**–**
–	–	–	1	–	–	–	–	–	4	–	2	1	–
–	**–**	**–**	**1**	**–**	**–**	**–**	**–**	**–**	**4**	**–**	**–**	**–**	**–**
–	–	–	1	–	–	–	–	–	4	–	–	–	–
–	**–**	**–**	**–**	**–**	**–**	**–**	**–**	**–**	**–**	**–**	**2**	**1**	**–**
–	–	–	–	–	–	–	–	–	–	–	2	1	–
–	**–**	**–**	**–**	**–**	**–**	**–**	**–**	**–**	**–**	**–**	**–**	**–**	**–**
–	–	–	–	–	–	–	–	–	–	–	–	–	–
–	**–**	**–**	**–**	**–**	**–**	**–**	**–**	**–**	**–**	**–**	**–**	**–**	**–**
–	–	–	–	–	–	–	–	–	–	–	–	–	–
–	**–**	**–**	**1**	**–**	**–**	**–**	**–**	**–**	**4**	**–**	**2**	**1**	**–**
–	–	–	1	–	–	–	–	–	4	–	2	1	–

Note : 1) Certified subjects are teachers' highest certificate considering one's current school, position, and teaching subject.
2) Due to the changes in subject indications of teacher certificates on Dec. 8th 2016, common science, common social studies and commercial informationhave been renamed into integrated science, integrated social studies and commerce respectively. In addition, design·craft, electrical·electronic·communication engineering, mechanical·metallurgical engineering, chemical engineering·textile, resource·environment, and navigation·ship engineering have been separated into each subject.
3) School counselor, school librarian teacher, school health teacher, and school nutrition teacher are included in 'Other Certificate'.
4) Industrial-educational teachers (without certification) and unqualified teachers are included in 'Others'.

8-1-24. 출 신 별 자 격 증 과 목 별 교 원 수(2)

중등교사 자격증

구 분	영어	독일어	프랑스어	중국어	스페인어	일본어	러시아어	아랍어	베트남어	기술 · 가정	기 술	가 정
총계	**3**	**–**	**–**	**–**	**–**	**–**	**–**	**–**	**–**	**–**	**1**	**–**
공립	3	–	–	–	–	–	–	–	–	–	1	–
국립사범대 졸업자	**1**	**–**	**–**	**–**	**–**	**–**	**–**	**–**	**–**	**–**	**–**	**–**
공립	1	–	–	–	–	–	–	–	–	–	–	–
사립사범대 졸업자	**2**	**–**	**–**	**–**	**–**	**–**	**–**	**–**	**–**	**–**	**–**	**–**
공립	2	–	–	–	–	–	–	–	–	–	–	–
교직과정 이수자	**–**	**–**	**–**	**–**	**–**	**–**	**–**	**–**	**–**	**–**	**–**	**–**
공립	–	–	–	–	–	–	–	–	–	–	–	–
교육대학원 졸업자	**–**	**–**	**–**	**–**	**–**	**–**	**–**	**–**	**–**	**–**	**1**	**–**
공립	–	–	–	–	–	–	–	–	–	–	1	–
세종시	**3**	**–**	**–**	**–**	**–**	**–**	**–**	**–**	**–**	**–**	**1**	**–**
공립	3	–	–	–	–	–	–	–	–	–	1	–

주 : 1) 자격증과목은 현재 학교급, 직위, 담당과목을 기준으로 입력한 교원의 최상급 자격증임.
2) 2016.12.8 에 자격증 표시과목이 개정됨에 따라, 공통과학, 공통사회, 요업, 상업정보가 통합과학, 통합사회, 세라믹, 상업으로 명칭이 변경됨.
또한 디자인 · 공예, 전기 · 전자 · 통신, 기계 · 금속, 화공 · 섬유, 자원 · 환경, 항해 · 기관은 디자인, 공예, 전기, 전자, 통신, 기계, 재료, 화공, 섬유, 자원, 환경공업, 항해, 기관으로 과목이 분리됨.
3) 과목을 담당하지 않는 전문상담교사,사서교사, 보건교사, 영양교사는 기타자격증 분류에 포함됨.
4) (자격증이 없는) 산학겸임교사, 무자격 교원은 '기타'에 포함됨.

8-1-24. Teachers by Educational Backgrounds & Certified Subjects(2)

중등교사 자격증														
무용	식물 자원 · 조경	동물 자원	농 공	농산물 유통	식품 가공	사 진	디자인 · 공예	디자인	공 예	정보 · 컴퓨터	전기 · 전자 · 통신	전기	전자	통신
-	-	-	-	-	1	-	-	1	-	-	2	-	6	-
-	-	-	-	-	1	-	-	1	-	-	2	-	6	-
-	-	-	-	-	-	-	-	-	-	-	2	-	5	-
-	-	-	-	-	-	-	-	-	-	-	2	-	5	-
-	-	-	-	-	-	-	-	1	-	-	-	-	-	-
-	-	-	-	-	-	-	-	1	-	-	-	-	-	-
-	-	-	-	-	1	-	-	-	-	-	-	-	1	-
-	-	-	-	-	1	-	-	-	-	-	-	-	1	-
-	-	-	-	-	-	-	-	-	-	-	-	-	-	-
-	-	-	-	-	-	-	-	-	-	-	-	-	-	-
-	-	-	-	-	1	-	-	1	-	-	2	-	6	-
-	-	-	-	-	1	-	-	1	-	-	2	-	6	-

Note : 1) Certified subjects are teachers' highest certificate considering one's current school, position, and teaching subject.
2) Due to the changes in subject indications of teacher certificates on Dec. 8th 2016, common science, common social studies and commercial information have been renamed into integrated science, integrated social studies and commerce respectively. In addition, design·craft, electrical·electronic·communication engineering, mechanical·metallurgical engineering, chemical engineering·textile, resource·environment, and navigation·ship engineering have been separated into each subject.
3) School counselor, school librarian teacher, school health teacher, and school nutrition teacher are included in 'Other Certificate'.
4) Industrial-educational teachers (without certification) and unqualified teachers are included in 'Others'.

8-1-24. 출 신 별 자 격 증 과 목 별 교 원 수(3)

중등교사 자격증

구 분	기계 · 금속	기 계	재 료	화공 · 섬유	화 공	섬 유	자원 · 환경	자원	환경 공업	건 설	세라믹	인 쇄	상 업	수산 · 해양
총계	**7**	**1**	**–**	**6**	**2**	**–**	**–**	**–**	**–**	**–**	**–**	**–**	**–**	**–**
공립	7	1	–	6	2	–	–	–	–	–	–	–	–	–
국립사범대 졸업자	**5**	**1**	**–**	**5**	**1**	**–**	**–**	**–**	**–**	**–**	**–**	**–**	**–**	**–**
공립	5	1	–	5	1	–	–	–	–	–	–	–	–	–
사립사범대 졸업자	**–**	**–**	**–**	**–**	**–**	**–**	**–**	**–**	**–**	**–**	**–**	**–**	**–**	**–**
공립	–	–	–	–	–	–	–	–	–	–	–	–	–	–
교직과정 이수자	**2**	**–**	**–**	**1**	**1**	**–**	**–**	**–**	**–**	**–**	**–**	**–**	**–**	**–**
공립	2	–	–	1	1	–	–	–	–	–	–	–	–	–
교육대학원 졸업자	**–**	**–**	**–**	**–**	**–**	**–**	**–**	**–**	**–**	**–**	**–**	**–**	**–**	**–**
공립	–	–	–	–	–	–	–	–	–	–	–	–	–	–
세종시	**7**	**1**	**–**	**6**	**2**	**–**	**–**	**–**	**–**	**–**	**–**	**–**	**–**	**–**
공립	7	1	–	6	2	–	–	–	–	–	–	–	–	–

주 : 1) 자격증과목은 현재 학교급, 직위, 담당과목을 기준으로 입력한 교원의 최상급 자격증임.
2) 2016.12.8 에 자격증 표시과목이 개정됨에 따라, 공통과학, 공통사회, 요업, 상업정보가 통합과학, 통합사회, 세라믹, 상업으로 명칭이 변경됨.
또한 디자인 · 공예, 전기 · 전자 · 통신, 기계 · 금속, 화공 · 섬유, 자원 · 환경, 항해 · 기관은 디자인, 공예, 전기, 전자, 통신, 기계, 재료, 화공, 섬유, 자원, 환경공업, 항해, 기관으로 과목이 분리됨.
3) 과목을 담당하지 않는 전문상담교사,사서교사, 보건교사, 영양교사는 기타자격증 분류에 포함됨.
4) (자격증이 없는) 산학겸임교사, 무자격 교원은 '기타'에 포함됨.

8-1-24. Teachers by Educational Backgrounds & Certified Subjects(3)

중등교사 자격증									특수교사 자격증	실기교사 자격증	기타자격증				
항해·기관	항 해	기 관	냉 동	의 상	관 광	조 리	미 용	연극·영화			전문상담교사	사서교사	보건교사	영양교사	기 타
-	**-**	**-**	**-**	**-**	**-**	**9**	**9**	**-**	**2**	**-**	**2**	**-**	**10**	**2**	**-**
-	-	-	-	-	-	9	9	-	2	-	2	-	10	2	-
-	**-**	**-**	**-**	**-**	**-**	**-**	**-**	**-**	**1**	**-**	**-**	**-**	**-**	**-**	**-**
-	-	-	-	-	-	-	-	-	1	-	-	-	-	-	-
-	**-**	**-**	**-**	**-**	**-**	**-**	**2**	**-**	**-**	**-**	**1**	**-**	**-**	**-**	**-**
-	-	-	-	-	-	-	2	-	-	-	1	-	-	-	-
-	**-**	**-**	**-**	**-**	**-**	**9**	**6**	**-**	**1**	**-**	**-**	**-**	**10**	**2**	**-**
-	-	-	-	-	-	9	6	-	1	-	-	-	10	2	-
-	**-**	**-**	**-**	**-**	**-**	**-**	**1**	**-**	**-**	**-**	**1**	**-**	**-**	**-**	**-**
-	-	-	-	-	-	-	1	-	-	-	1	-	-	-	-
-	**-**	**-**	**-**	**-**	**-**	**9**	**9**	**-**	**2**	**-**	**2**	**-**	**10**	**2**	**-**
-	-	-	-	-	-	9	9	-	2	-	2	-	10	2	-

Note : 1) Certified subjects are teachers' highest certificate considering one's current school, position, and teaching subject.
2) Due to the changes in subject indications of teacher certificates on Dec. 8th 2016, common science, common social studies and commercial information have been renamed into integrated science, integrated social studies and commerce respectively. In addition, design·craft, electrical·electronic·communication engineering, mechanical·metallurgical engineering, chemical engineering·textile, resource·environment, and navigation·ship engineering have been separated into each subject.
3) School counselor, school librarian teacher, school health teacher, and school nutrition teacher are included in 'Other Certificate'.
4) Industrial-educational teachers (without certification) and unqualified teachers are included in 'Others'.

8-1-25. 자 격 증 과 목 별 퇴 직 교 원 수(1)

구 분	총계	중등교사 자격증										
		계	국 어	수 학	통합과학	물 리	화 학	생 물	지구과학	통합사회	일반사회	역 사

주 : 1) 자격증과목은 현재 학교급, 직위, 담당과목을 기준으로 입력한 교원의 최상급 자격증임.
2) 2016.12.8 에 자격증 표시과목이 개정됨에 따라, 공통과학, 공통사회, 요업, 상업정보가 통합과학, 통합사회, 세라믹, 상업으로 명칭이 변경됨.
또한 디자인 · 공예, 전기 · 전자 · 통신, 기계 · 금속, 화공 · 섬유, 자원 · 환경, 항해 · 기관은 디자인, 공예, 전기, 전자, 통신, 기계, 재료, 화공, 섬유, 자원, 환경공업, 항해, 기관으로 과목이 분리됨.
3) 과목을 담당하지 않는 전문상담교사,사서교사, 보건교사, 영양교사는 기타자격증 분류에 포함됨.
4) (자격증이 없는) 산학겸임교사, 무자격 교원은 '기타'에 포함됨.
5) 기간제교사는 제외됨.

8-1-25. 자 격 증 과 목 별 퇴 직 교 원 수(2)

구 분	중등교사 자격증											
	영어	독일어	프랑스어	중국어	스페인어	일본어	러시아어	아랍어	베트남어	기술 · 가정	기 술	가 정

주 : 1) 자격증과목은 현재 학교급, 직위, 담당과목을 기준으로 입력한 교원의 최상급 자격증임.
2) 2016.12.8 에 자격증 표시과목이 개정됨에 따라, 공통과학, 공통사회, 요업, 상업정보가 통합과학, 통합사회, 세라믹, 상업으로 명칭이 변경됨.
또한 디자인 · 공예, 전기 · 전자 · 통신, 기계 · 금속, 화공 · 섬유, 자원 · 환경, 항해 · 기관은 디자인, 공예, 전기, 전자, 통신, 기계, 재료, 화공, 섬유, 자원, 환경공업, 항해, 기관으로 과목이 분리됨.
3) 과목을 담당하지 않는 전문상담교사,사서교사, 보건교사, 영양교사는 기타자격증 분류에 포함됨.
4) (자격증이 없는) 산학겸임교사, 무자격 교원은 '기타'에 포함됨.
5) 기간제교사는 제외됨.

8-1-25. Retired Teachers by Certified Subjects(1)

중등교사 자격증

지 리	도덕 · 윤리	상 담	진로 진학 상담	교육학	종 교	철 학	심리학	환 경	체 육	교 련	음 악	미 술	한 문

Note : 1) Certified subjects are teachers' highest certificate considering one's current school, position, and teaching subject.
2) Due to the changes in subject indications of teacher certificates on Dec. 8th 2016, common science, common social studies and commercial information have been renamed into integrated science, integrated social studies and commerce respectively. In addition, design·craft, electrical·electronic·communication engineering, mechanical·metallurgical engineering, chemical engineering·textile, resource·environment, and navigation·ship engineering have been separated into each subject.
3) School counselor, school librarian teacher, school health teacher, and school nutrition teacher are included in 'Other Certificate'.
4) Industrial-educational teachers (without certification) and unqualified teachers are included in 'Others'.
5) Temporary instructors are excluded.

8-1-25. Retired Teachers by Certified Subjects(2)

중등교사 자격증

무용	식물 자원 · 조경	동물자원	농 공	농산물 유통	식품 가공	사 진	디자인 · 공예	디자인	공 예	정보 · 컴퓨터	전기 · 전자 · 통신	전기	전자	통신

Note : 1) Certified subjects are teachers' highest certificate considering one's current school, position, and teaching subject.
2) Due to the changes in subject indications of teacher certificates on Dec. 8th 2016, common science, common social studies and commercial information have been renamed into integrated science, integrated social studies and commerce respectively. In addition, design·craft, electrical·electronic·communication engineering, mechanical·metallurgical engineering, chemical engineering·textile, resource·environment, and navigation·ship engineering have been separated into each subject.
3) School counselor, school librarian teacher, school health teacher, and school nutrition teacher are included in 'Other Certificate'.
4) Industrial-educational teachers (without certification) and unqualified teachers are included in 'Others'.
5) Temporary instructors are excluded.

8-1-25. 자 격 증 과 목 별 퇴 직 교 원 수(3)

중등교사 자격증

구 분	기계 · 금속	기 계	재 료	화공 · 섬유	화 공	섬 유	자원 · 환경	자원	환경 공업	건 설	세라믹	인 쇄	상 업	수산 · 해양

주 : 1) 자격증과목은 현재 학교급, 직위, 담당과목을 기준으로 입력한 교원의 최상급 자격증임.
2) 2016.12.8 에 자격증 표시과목이 개정됨에 따라, 공통과학, 공통사회, 요업, 상업정보가 통합과학, 통합사회, 세라믹, 상업으로 명칭이 변경됨.
또한 디자인 · 공예, 전기 · 전자 · 통신, 기계 · 금속, 화공 · 섬유, 자원 · 환경, 항해 · 기관은 디자인, 공예, 전기, 전자, 통신, 기계, 재료, 화공, 섬유, 자원, 환경공업, 항해, 기관으로 과목이 분리됨.
3) 과목을 담당하지 않는 전문상담교사,사서교사, 보건교사, 영양교사는 기타자격증 분류에 포함됨.
4) (자격증이 없는) 산학겸임교사, 무자격 교원은 '기타'에 포함됨.
5) 기간제교사는 제외됨.

8-1-26. 학 교 용 지

(단위: ㎡)

구 분	합 계	교 지		
		계	교사대지	체육장
총계	65,028	65,028	53,160	11,868
공립	65,028	65,028	53,160	11,868
세종시	65,028	65,028	53,160	11,868
공립	65,028	65,028	53,160	11,868

8-1-25. Retired Teachers by Certified Subjects(3)

중등교사 자격증									특수교사 자격증	실기교사 자격증	기타자격증				
항해·기관	항 해	기 관	냉 동	의 상	관 광	조 리	미 용	연극·영화			전문상담교사	사서교사	보건교사	영양교사	기 타

Note : 1) Certified subjects are teachers' highest certificate considering one's current school, position, and teaching subject.
2) Due to the changes in subject indications of teacher certificates on Dec. 8th 2016, common science, common social studies and commercial information have been renamed into integrated science, integrated social studies and commerce respectively. In addition, design·craft, electrical·electronic·communication engineering, mechanical·metallurgical engineering, chemical engineering·textile, resource·environment, and navigation·ship engineering have been separated into each subject.
3) School counselor, school librarian teacher, school health teacher, and school nutrition teacher are included in 'Other Certificate'.
4) Industrial-educational teachers (without certification) and unqualified teachers are included in 'Others'.
5) Temporary instructors are excluded.

8-1-26. School Site

부속토지			
계	농장	연습림	기타
-	-	-	-
-	-	-	-
-	-	-	-
-	-	-	-

8-1-27. 용 도 별 교 사 면 적

(단위: ㎡)

구 분	총 계	교수 학습 공간	지원 공간	관리/ 행정 공간	보건/ 위생 공간
총계	**40,034**	**13,000**	**8,145**	**1,568**	**1,566**
공립	40,034	13,000	8,145	1,568	1,566
세종시	**40,034**	**13,000**	**8,145**	**1,568**	**1,566**
공립	40,034	13,000	8,145	1,568	1,566

8-1-28. 구조별 건물동수

(단위: 동)

구 분	총 계	철근 콘크리트	철 골 조	철골철근 콘크리트
총계	**13**	**11**	**-**	**-**
공립	13	11	-	-
세종시	**13**	**11**	**-**	**-**
공립	13	11	-	-

8-1-27. Areas by Usage

기타공간				공유면적
기숙사	사택	온실	기 타	
1,411	**-**	**2**	**2,687**	**11,655**
1,411	-	2	2,687	11,655
1,411	**-**	**2**	**2,687**	**11,655**
1,411	-	2	2,687	11,655

8-1-28. Buildings by Structure

벽돌/블럭조	석 조	목 조	기 타
2	**-**	**-**	**-**
2	-	-	-
2	**-**	**-**	**-**
2	-	-	-

8-1-29. 구 조 별 건 물 면 적(1)

(단위: ㎡)

구 분	합 계								교수학습공간		
	총 계	철근 콘크리트	철골조	철골 철근 콘크리트	벽돌/ 블럭조	석 조	목 조	기 타	계	철근 콘크리트	철골조
총계	**40,034**	**39,959**	**-**	**-**	**75**	**-**	**-**	**-**	**13,000**	**13,000**	**-**
공립	40,034	39,959	-	-	75	-	-	-	13,000	13,000	-
세종시	**40,034**	**39,959**	**-**	**-**	**75**	**-**	**-**	**-**	**13,000**	**13,000**	**-**
공립	40,034	39,959	-	-	75	-	-	-	13,000	13,000	-

8-1-29. 구 조 별 건 물 면 적(2)

(단위: ㎡)

구 분	관 리/ 행 정 공 간							
	계	철근 콘크리트	철골조	철골 철근 콘크리트	벽돌/ 블럭조	석 조	목 조	기 타
총계	**1,568**	**1,568**	**-**	**-**	**-**	**-**	**-**	**-**
공립	1,568	1,568	-	-	-	-	-	-
세종시	**1,568**	**1,568**	**-**	**-**	**-**	**-**	**-**	**-**
공립	1,568	1,568	-	-	-	-	-	-

8-1-29. Building Area by Structure(1)

교수학습공간					지 원 공 간							
철골 철근 콘크리트	벽돌/블럭조	석 조	목 조	기 타	계	철근 콘크리트	철골조	철골 철근 콘크리트	벽돌/블럭조	석 조	목 조	기 타
-	**-**	**-**	**-**	**-**	**8,145**	**8,145**	**-**	**-**	**-**	**-**	**-**	**-**
-	-	-	-	-	8,145	8,145	-	-	-	-	-	-
-	**-**	**-**	**-**	**-**	**8,145**	**8,145**	**-**	**-**	**-**	**-**	**-**	**-**
-	-	-	-	-	8,145	8,145	-	-	-	-	-	-

8-1-29. Building Area by Structure(2)

기 타 시 설							
계	철근 콘크리트	철골조	철골 철근 콘크리트	벽돌/블럭조	석 조	목 조	기 타
17,321	**17,246**	**-**	**-**	**75**	**-**	**-**	**-**
17,321	17,246	-	-	75	-	-	-
17,321	**17,246**	**-**	**-**	**75**	**-**	**-**	**-**
17,321	17,246	-	-	75	-	-	-

8-1-30. 에 너 지 사 용 량

(2023.01.01 ~ 2023.12.31)

구 분	전 기		물
	일반전기(kWh)	심야전기(kWh)	상수도(톤)
총계	**1,395,095**	**-**	**19,090**
공립	1,395,095	-	19,090
세종시	**1,395,095**	**-**	**19,090**
공립	1,395,095	-	19,090

8-1-31. 냉 난 방 면 적

(단위: ㎡)

구 분	총 계	난 방				
		개 별 난 방				
		소 계	가 스	유 류	탄 류	전 기
총계	**40,034**	**33,720**	**1,484**	**-**	**-**	**32,236**
공립	40,034	33,720	1,484	-	-	32,236
세종시	**40,034**	**33,720**	**1,484**	**-**	**-**	**32,236**
공립	40,034	33,720	1,484	-	-	32,236

주 : 냉방, 신재생에너지, 바닥난방의 면적은 총계에 불포함.

8-1-30. Quantity of Energy Usage

기 타			
가 스(㎥)	유 류(ℓ)	탄 류(kg)	신재생에너지(kwh)
50,385	**-**	**-**	**478,072**
50,385	-	-	478,072
50,385	**-**	**-**	**478,072**
50,385	-	-	478,072

8-1-31. Cooling & Heating Areas

난 방		비 난 방	냉 방	신 재 생 에 너 지	바 닥 난 방
중 앙 난 방	지 역 난 방				
-	**-**	**6,314**	**33,720**	**3,474**	**-**
-	-	6,314	33,720	3,474	-
-	**-**	**6,314**	**33,720**	**3,474**	**-**
-	-	6,314	33,720	3,474	-

Note : Cooling, New & Renewable Energy and Floor Heating areas are not included in the total number of areas.

8-1-32. 컴 퓨 터 보 유 현 황

(2024 .01 .01)

구 분	합 계					학생용 컴퓨터				
	총 계	데스크탑	노트북	태블릿	기 타	계	데스크탑	노트북	태블릿	기 타
총계	**1,339**	**505**	**79**	**755**	**-**	**1,105**	**330**	**21**	**754**	**-**
공립	1,339	505	79	755	-	1,105	330	21	754	-
세종시	**1,339**	**505**	**79**	**755**	**-**	**1,105**	**330**	**21**	**754**	**-**
공립	1,339	505	79	755	-	1,105	330	21	754	-

주 : 클라우드 PC, 스틱 PC는 '기타'에 포함됨.

8-1-33. 직 원 수

구 분	합 계		일 반 직			
			5 급		6 급	
	계	여자	계	여자	계	여자
정원	**13**		**2**		**3**	
공립	13		2		3	
현원	**15**	**5**	**2**		**3**	**2**
공립	15	5	2		3	2
세종시	**15**	**5**	**2**	**-**	**3**	**2**
공립	15	5	2	-	3	2

8-1-32. The Current Status of Possessed Computer

교원용 컴퓨터					직원용 컴퓨터					기 타				
계	데스크탑	노트북	태블릿	기 타	계	데스크탑	노트북	태블릿	기 타	계	데스크탑	노트북	태블릿	기 타
209	**155**	**54**	**-**	**-**	**25**	**20**	**4**	**1**	**-**	**-**	**-**	**-**	**-**	**-**
209	155	54	-	-	25	20	4	1	-	-	-	-	-	-
209	**155**	**54**	**-**	**-**	**25**	**20**	**4**	**1**	**-**	**-**	**-**	**-**	**-**	**-**
209	155	54	-	-	25	20	4	1	-	-	-	-	-	-

Note : Cloud PCs and stick PCs are included in the 'Others'.

8-1-33. Clerical Staffs

7 급		8 급		9 급	
계	여자	계	여자	계	여자
6		**2**		**-**	
6		2		-	
5	**2**	**-**		**5**	**1**
5	2	-		5	1
5	**2**	**-**	**-**	**5**	**1**
5	2	-	-	5	1

8-2. 직업교육특성화고등학교 현황

8-2-1. 직 업 교 육 특 성 화 고 등 학 교 개 황 (1)

구 분	학 교 수														교 직 원 수			
	합 계		주 야 별						남 녀 별						교 원 수		직 원 수	
			주간		야간		주야간		남자		여자		공학		계	여자	계	여자
총계	**2**	**–**	**2**	**–**	**–**	**–**	**–**	**–**	**–**	**–**	**–**	**–**	**2**	**–**	**89**	**58**	**15**	**5**
공립	2	–	2	–	–	–	–	–	–	–	–	–	2	–	89	58	15	5
세종시	**2**	**–**	**2**	**–**	**–**	**–**	**–**	**–**	**–**	**–**	**–**	**–**	**2**	**–**	**89**	**58**	**15**	**5**
공립	2	–	2	–	–	–	–	–	–	–	–	–	2	–	89	58	15	5

주 : ( )는 분교장 수이며 전체 수에 불포함.

8-2-1. 직 업 교 육 특 성 화 고 등 학 교 개 황 (2)

구 분	학 급 수															학 생 수			
	합 계					주 간					야 간					합 계			
	계	1 학년	2 학년	3 학년	특수 학급수	계	1 학년	2 학년	3 학년	특수 학급수	계	1 학년	2 학년	3 학년	특수 학급수	계		주 간	
																계	여자	계	여자
총계	**37**	**12**	**12**	**11**	**2**	**37**	**12**	**12**	**11**	**2**	**–**	**–**	**–**	**–**	**–**	**623**	**309**	**623**	**309**
공립	37	12	12	11	2	37	12	12	11	2	–	–	–	–	–	623	309	623	309
세종시	**37**	**12**	**12**	**11**	**2**	**37**	**12**	**12**	**11**	**2**	**–**	**–**	**–**	**–**	**–**	**623**	**309**	**623**	**309**
공립	37	12	12	11	2	37	12	12	11	2	–	–	–	–	–	623	309	623	309

8-2-1. Vocational Education Specialized High Schools(1)

입 학 자 수		졸업자수		교실수				
계	여자	계	여자	계	일반교실	교과교실	특별교실	수준별교실
236	**129**	**173**	**83**	**117**	**79**	**7**	**29**	**2**
236	129	173	83	117	79	7	29	2
236	**129**	**173**	**83**	**117**	**79**	**7**	**29**	**2**
236	129	173	83	117	79	7	29	2

Note : The figures in ( ) indicate the number of branch schools and are not included in the total number of schools.

8-2-1. Vocational Education Specialized High Schools(2)

학 생 수																			
합 계		1 학 년						2 학 년						3 학 년					
야 간		계		주 간		야 간		계		주 간		야 간		계		주 간		야 간	
계	여자	계	여자	계	여자	계	여자	계	여자	계	여자	계	여자	계	여자	계	여자	계	여자
-	**-**	**237**	**127**	**237**	**127**	**-**	**-**	**214**	**88**	**214**	**88**	**-**	**-**	**172**	**94**	**172**	**94**	**-**	**-**
-	-	237	127	237	127	-	-	214	88	214	88	-	-	172	94	172	94	-	-
-	**-**	**237**	**127**	**237**	**127**	**-**	**-**	**214**	**88**	**214**	**88**	**-**	**-**	**172**	**94**	**172**	**94**	**-**	**-**
-	-	237	127	237	127	-	-	214	88	214	88	-	-	172	94	172	94	-	-

8-2-2. 직 업 교 육 특 성 화 고 등 학 교 계 열 별 현 황

구 분	총 계							농 업 계 열 고 등 학 교						공 업 계 열 고 등 학 교					
	학교수		학급수	학 생 수		졸 업 자		학교수	학급수	학 생 수		졸 업 자		학교수	학급수	학 생 수		졸 업 자	
				계	여자	계	여자			계	여자	계	여자			계	여자	계	여자
총계	**2**	**–**	**37**	**623**	**309**	**173**	**83**	**–**	**–**	**–**	**–**	**–**	**–**	**1**	**12**	**170**	**37**	**34**	**4**
공립	2	–	37	623	309	173	83	–	–	–	–	–	–	1	12	170	37	34	4
세종시	**2**	**–**	**37**	**623**	**309**	**173**	**83**	**–**	**–**	**–**	**–**	**–**	**–**	**1**	**12**	**170**	**37**	**34**	**4**
공립	2	–	37	623	309	173	83	–	–	–	–	–	–	1	12	170	37	34	4

주 : ( )는 분교장 수이며 전체 수에 불포함.

8-2-3. 학 급 수 별 학 교 수

구 분	계	~ 1	2	3	4	5	6	7	8	9	10	11	12	13
총계	**2**	**–**	**–**	**–**	**–**	**–**	**–**	**–**	**–**	**–**	**–**	**–**	**1**	**–**
공립	2	–	–	–	–	–	–	–	–	–	–	–	1	–
세종시	**2**	**–**	**–**	**–**	**–**	**–**	**–**	**–**	**–**	**–**	**–**	**–**	**1**	**–**
공립	2	–	–	–	–	–	–	–	–	–	–	–	1	–

8-2-2. Vocational Education Specialized High Schools by Subdivision

상업계열고등학교						수산및해양계열고등학교						가사및실업계열고등학교						기타계열고등학교					
학교수	학급수	학생수		졸업자		학교수	학급수	학생수		졸업자		학교수	학급수	학생수		졸업자		학교수	학급수	학생수		졸업자	
		계	여자	계	여자			계	여자	계	여자			계	여자	계	여자			계	여자	계	여자
-	-	-	-	-	-	-	-	-	-	-	-	-	-	-	-	-	-	-	-	-	-	-	-
-	**-**	**-**	**-**	**-**	**-**	**-**	**-**	**-**	**-**	**-**	**-**	**1**	**-**	**25**	**453**	**272**	**139**	**79**	**-**	**-**	**-**	**-**	**-**	**-**
-	-	-	-	-	-	-	-	-	-	-	-	1	-	25	453	272	139	79	-	-	-	-	-	-
-	**-**	**-**	**-**	**-**	**-**	**-**	**-**	**-**	**-**	**-**	**-**	**-**	**1**	**-**	**25**	**453**	**272**	**139**	**79**	**-**	**-**	**-**	**-**	**-**
-	-	-	-	-	-	-	-	-	-	-	-	-	1	-	25	453	272	139	79	-	-	-	-	-	-

주 : The figures in ( ) indicate the number of branch schools and are not included in the total number of schools.

8-2-3. Schools by the Number of Classes

14	15	16	17	18	19 ~ 20	21 ~ 23	24 ~ 26	27 ~ 29	30 ~ 32	33 ~ 35	36 ~ 38	39 ~ 41	42 ~ 44	45
-	**-**	**-**	**-**	**-**	**-**	**-**	**1**	**-**	**-**	**-**	**-**	**-**	**-**	**-**
-	-	-	-	-	-	-	1	-	-	-	-	-	-	-
-	**-**	**-**	**-**	**-**	**-**	**-**	**1**	**-**	**-**	**-**	**-**	**-**	**-**	**-**
-	-	-	-	-	-	-	1	-	-	-	-	-	-	-

8-2-4. 학 생 수 별 학 교 수

구 분	계	~ 100	101 ~150	151 ~300	301 ~450
총계	**2**	**-**	**-**	**1**	**-**
공립	2	-	-	1	-
세종시	**2**	**-**	**-**	**1**	**-**
공립	2	-	-	1	-

8-2-5. 학 생 수 별 학 급 수

구 분	계	~ 20	21 ~ 25
총계	**37**	**36**	**1**
공립	37	36	1
세종시	**37**	**36**	**1**
공립	37	36	1

8-2-4. Schools by the Number of Students

451 ~600	601 ~750	751 ~900	901 ~1050	1051 ~1200	1201 ~1350
1	**-**	**-**	**-**	**-**	**-**
1	-	-	-	-	-
1	**-**	**-**	**-**	**-**	**-**
1	-	-	-	-	-

8-2-5. Classes by the Number of Students

26 ~ 30	31 ~ 35	36 ~ 40	41 ~
-	**-**	**-**	**-**
-	-	-	-
-	-	-	-
-	**-**	**-**	**-**

8-2-6. 학 년 및 연 령 별 학 생 수

구 분	합 계		~ 만 14세		만 15세		만 16세	
	계	여자	계	여자	계	여자	계	여자
총계	**623**	**309**	**2**	**2**	**230**	**123**	**215**	**87**
1학년	237	127	2	2	230	123	5	2
2학년	214	88	-	-	-	-	209	85
3학년	172	94	-	-	-	-	1	-
세종시	**623**	**309**	**2**	**2**	**230**	**123**	**215**	**87**
1학년	237	127	2	2	230	123	5	2
2학년	214	88	-	-	-	-	209	85
3학년	172	94	-	-	-	-	1	-

8-2-6. Students by Grades & Age

만 17세		만 18세		만 19세		만 20세		만 21세 이상	
계	여자	계	여자	계	여자	계	여자	계	여자
172	**93**	**3**	**3**	**1**	**1**	**-**	**-**	**-**	**-**
-	-	-	-	-	-	-	-	-	-
4	2	1	1	-	-	-	-	-	-
168	91	2	2	1	1	-	-	-	-
172	**93**	**3**	**3**	**1**	**1**	**-**	**-**	**-**	**-**
-	-	-	-	-	-	-	-	-	-
4	2	1	1	-	-	-	-	-	-
168	91	2	2	1	1	-	-	-	-

8-2-7. 과 정 별 학 생 수

구 분	합 계			1 학년			2 학년		
	학급수	학생수		학급수	학생수		학급수	학생수	
		계	여자		계	여자		계	여자
총계	**37**	**623**	**309**	**13**	**237**	**127**	**13**	**214**	**88**
공학계열	**13**	**217**	**40**	**4**	**80**	**20**	**4**	**70**	**8**
하이텍기계과	2	23	-	-	-	-	-	-	-
스마트기계과	2	38	-	1	21	-	1	17	-
로보트로닉스과	2	33	-	1	19	-	1	14	-
IT콘텐츠과	6	116	35	2	40	20	2	39	8
의료화학공업과	1	7	5	-	-	-	-	-	-
자연계열	**8**	**148**	**86**	**3**	**59**	**37**	**3**	**56**	**29**
외식조리과	6	111	67	2	39	26	2	39	21
베이커리카페과	2	37	19	1	20	11	1	17	8
의약계열	**6**	**106**	**68**	**2**	**39**	**27**	**2**	**34**	**16**
보건간호과	6	106	68	2	39	27	2	34	16
예체능계열	**8**	**145**	**114**	**3**	**57**	**43**	**3**	**51**	**35**
뷰티미용과	6	115	101	2	39	35	2	39	30
코스메디컬과	2	30	13	1	18	8	1	12	5
특수학급 계	**2**	**7**	**1**	**1**	**2**	**-**	**1**	**3**	**-**

8-2-7. Students by Courses

3 학년			입 학 상 황					졸업자	
학급수	학생수		입학 정원	지원자		입학자			
	계	여자		계	여자	계	여자	계	계
11	**172**	**94**	**240**	**273**	**150**	**236**	**129**	**173**	**83**
5	**67**	**12**	**80**	**80**	**20**	**80**	**20**	**71**	**14**
2	23	-	-	-	-	-	-	25	3
-	-	-	20	21	-	21	-	-	-
-	-	-	20	19	-	19	-	-	-
2	37	7	40	40	20	40	20	37	10
1	7	5	-	-	-	-	-	9	1
2	**33**	**20**	**60**	**84**	**47**	**60**	**38**	**35**	**18**
2	33	20	40	64	35	40	26	35	18
-	-	-	20	20	12	20	12	-	-
2	**33**	**25**	**40**	**43**	**30**	**40**	**27**	**35**	**24**
2	33	25	40	43	30	40	27	35	24
2	**37**	**36**	**60**	**66**	**53**	**56**	**44**	**32**	**27**
2	37	36	40	50	45	40	36	32	27
-	-	-	20	16	8	16	8	-	-
-	**2**	**1**	**-**	**-**	**-**	**-**	**-**	**-**	**-**

8-2-8. 학 생 변 동 상 황 (1)

(2023.03.01 ~ 2024.02.28)

구 분	학 업 중 단 자					
	합 계		자퇴		퇴학	
	계	여자	계	여자	계	여자
총계	**16**	**7**	**14**	**6**	**2**	**1**
공립	16	7	14	6	2	1

학년별

1학년	**10**	**5**	**9**	**4**	**1**	**1**
공립	10	5	9	4	1	1
2학년	**5**	**2**	**4**	**2**	**1**	**-**
공립	5	2	4	2	1	-
3학년	**1**	**-**	**1**	**-**	**-**	**-**
공립	1	-	1	-	-	-
세종시	**16**	**7**	**14**	**6**	**2**	**1**
공립	16	7	14	6	2	1

주 : 학업중단자 중 유예, 면제는 특수교육대상자에 한함.

8-2-8. Annual Turnover of Students(1)

제적		유예		면제		장기결석	
계	여자	계	여자	계	여자	계	여자
-	-	-	-	-	-	-	-
-	-	-	-	-	-	-	-

By Grade

-	-	-	-	-	-	-	-
-	-	-	-	-	-	-	-
-	-	-	-	-	-	-	-
-	-	-	-	-	-	-	-
-	-	-	-	-	-	-	-
-	-	-	-	-	-	-	-
-	-	-	-	-	-	-	-
-	-	-	-	-	-	-	-

Note : Postponed Enrollments and Exemption are limited to students in the special education.

8-2-8. 학 생 변 동 상 황 (2)

(2023.03.01 ~ 2024.02.28)

구 분	수 료		휴 학		사 망		재 입 학		편 입 학	
	계	여자	계	여자	계	여자	계	여자	계	여자
총계	-	-	2	-	-	-	-	-	3	-
공립	-	-	2	-	-	-	-	-	3	-
학년별										
1학년	-	-	1	-	-	-	-	-	-	-
공립	-	-	1	-	-	-	-	-	-	-
2학년	-	-	1	-	-	-	-	-	3	-
공립	-	-	1	-	-	-	-	-	3	-
3학년	-	-	-	-	-	-	-	-	-	-
공립	-	-	-	-	-	-	-	-	-	-
세종시	-	-	2	-	-	-	-	-	3	-
공립	-	-	2	-	-	-	-	-	3	-

주 : 학업중단자 중 유예, 면제는 특수교육대상자에 한함.

8-2-8. Annual Turnover of Students(2)

복 학		유 급		전 출				전 입 학			
				도 내		도 외		도 내		도 외	
계	여자	계	여자	계	여자	계	여자	계	여자	계	여자
-	**-**	**-**	**-**	**6**	**4**	**11**	**-**	**5**	**4**	**31**	**2**
-	-	-	-	6	4	11	-	5	4	31	2

By Grade

-	**-**	**-**	**-**	**5**	**4**	**5**	**-**	**5**	**4**	**20**	**2**
-	-	-	-	5	4	5	-	5	4	20	2
-	**-**	**-**	**-**	**1**	**-**	**6**	**-**	**-**	**-**	**9**	**-**
-	-	-	-	1	-	6	-	-	-	9	-
-	**-**	**-**	**-**	**-**	**-**	**-**	**-**	**-**	**-**	**2**	**-**
-	-	-	-	-	-	-	-	-	-	2	-
-	**-**	**-**	**-**	**6**	**4**	**11**	**-**	**5**	**4**	**31**	**2**
-	-	-	-	6	4	11	-	5	4	31	2

Note : Postponed Enrollments and Exemption are limited to students in the special education.

8-2-9. 학 업 중 단 학 생 현 황

(2023.03.01 ~ 2024.02.28)

구분	합계		자 퇴											
			소 계		질 병		가 사		부 적 응		해 외 출 국		기 타	
	계	여자	계	여자	계	여자	계	여자	계	여자	계	여자	계	여자
총계	**16**	**7**	**14**	**6**	**-**	**-**	**-**	**-**	**7**	**3**	**-**	**-**	**7**	**3**
공립	16	7	14	6	-	-	-	-	7	3	-	-	7	3
학년별														
1학년	**10**	**5**	**9**	**4**	**-**	**-**	**-**	**-**	**4**	**3**	**-**	**-**	**5**	**1**
공립	10	5	9	4	-	-	-	-	4	3	-	-	5	1
2학년	**5**	**2**	**4**	**2**	**-**	**-**	**-**	**-**	**2**	**-**	**-**	**-**	**2**	**2**
공립	5	2	4	2	-	-	-	-	2	-	-	-	2	2
3학년	**1**	**-**	**1**	**-**	**-**	**-**	**-**	**-**	**1**	**-**	**-**	**-**	**-**	**-**
공립	1	-	1	-	-	-	-	-	1	-	-	-	-	-
세종시	**16**	**7**	**14**	**6**	**-**	**-**	**-**	**-**	**7**	**3**	**-**	**-**	**7**	**3**
공립	16	7	14	6	-	-	-	-	7	3	-	-	7	3

주 : 학업중단자 중 유예, 면제는 특수교육대상자에 한함.

8-2-9. Expelled, Dropouts and Absentees

퇴 학						제 적		유 예		면 제		장기결석에 따른 정원외 관리	
품 행													
소 계		학교폭력대책 심의위원회 요청		학칙 위반에 따른 징계									
계	여자	계	여자	계	여자	계	여자	계	여자	계	여자	계	여자
2	**1**	**-**	**-**	**2**	**1**	**-**	**-**	**-**	**-**	**-**	**-**	**-**	**-**
2	1	-	-	2	1	-	-	-	-	-	-	-	-

By Grade

1	**1**	**-**	**-**	**1**	**1**	**-**	**-**	**-**	**-**	**-**	**-**	**-**	**-**
1	1	-	-	1	1	-	-	-	-	-	-	-	-
1	**-**	**-**	**-**	**1**	**-**	**-**	**-**	**-**	**-**	**-**	**-**	**-**	**-**
1	-	-	-	1	-	-	-	-	-	-	-	-	-
-	**-**	**-**	**-**	**-**	**-**	**-**	**-**	**-**	**-**	**-**	**-**	**-**	**-**
-	-	-	-	-	-	-	-	-	-	-	-	-	-
2	**1**	**-**	**-**	**2**	**1**	**-**	**-**	**-**	**-**	**-**	**-**	**-**	**-**
2	1	-	-	2	1	-	-	-	-	-	-	-	-

Note : Postponed Enrollments and Exemption are limited to students in the special education.

8-2-10. 유 학 현 황

(2023.03.01 ~ 2024.02.28)

구분	총 계		원인별						국가별					
			자비유학		해외이주		파견동행		미국		캐나다		유럽	
	계	여자	계	여자	계	여자	계	여자	계	여자	계	여자	계	여자

주 : 유럽 : 영국, 프랑스, 독일, 스페인, 러시아 / 동남아 : 필리핀, 태국, 싱가포르, 인도, 인도네시아, 말레이시아, 베트남, 그 외.

8-2-11. 귀 국 현 황 (1)

(2023. 03. 01 ~ 2024 .02 .28)

구 분	총 계		원인별					
			파견동행		해외이주		유학	
	계	여자	계	여자	계	여자	계	여자

주 : 유럽 : 영국, 프랑스, 독일, 스페인, 러시아 / 동남아 : 필리핀, 태국, 싱가포르, 인도, 인도네시아, 말레이시아, 베트남, 그 외.

8-2-11. 귀 국 현 황 (2)

(2023. 03. 01 ~ 2024 .02 .28)

구 분	국가별											
	미국		캐나다		유럽		일본		중국		호주	
	계	여자	계	여자	계	여자	계	여자	계	여자	계	여자

주 : 유럽 : 영국, 프랑스, 독일, 스페인, 러시아 / 동남아 : 필리핀, 태국, 싱가포르, 인도, 인도네시아, 말레이시아, 베트남, 그 외.

8-2-10. Studying Abroad

국가별

일본		중국		호주		뉴질랜드		중동		남미		동남아		기타		미확인	
계	여자	계	여자	계	여자	계	여자	계	여자	계	여자	계	여자	계	여자	계	여자

Note : Europe : United Kingdom, France, Germany, Spain, Russia / South-East Asia : Philippines, Thailand, Singapore, India, Indonesia, Malaysia, Vietnam and Others.

8-2-11. Returnee(1)

체류기간별

2년 미만		2년 이상 ~ 3년 미만		3년 이상 ~ 5년 미만		5년 이상	
계	여자	계	여자	계	여자	계	여자

Note : Europe : United Kingdom, France, Germany, Spain, Russia / South-East Asia : Philippines, Thailand, Singapore, India, Indonesia, Malaysia, Vietnam and Others.

8-2-11. Returnee(2)

국가별

뉴질랜드		중동		남미		동남아		기타		미확인	
계	여자	계	여자	계	여자	계	여자	계	여자	계	여자

Note : Europe : United Kingdom, France, Germany, Spain, Russia / South-East Asia : Philippines, Thailand, Singapore, India, Indonesia, Malaysia, Vietnam and Others.

8-2-12. 다 문 화 학 생 현 황 (1)

구 분	총계(D)		국제결혼가정의 국내출생 자녀															
			소계(A)		일본		중국		중국(한국계)		대만		몽골		필리핀		베트남	
	계	여	계	여	계	여	계	여	계	여	계	여	계	여	계	여	계	여
총계	**15**	**6**	**13**	**6**	**2**	**-**	**3**	**1**	**-**	**-**	**-**	**-**	**-**	**-**	**4**	**1**	**3**	**3**
공립	15	6	13	6	2	-	3	1	-	-	-	-	-	-	4	1	3	3
세종시	**15**	**6**	**13**	**6**	**2**	**-**	**3**	**1**	**-**	**-**	**-**	**-**	**-**	**-**	**4**	**1**	**3**	**3**
공립	15	6	13	6	2	-	3	1	-	-	-	-	-	-	4	1	3	3

주 : 1) (D)=(A)+(B)+(C)
2) 조선족은 중국(한국계)에 포함됨.
3) 고려인은 러시아 및 중앙아시아(한국계)에 포함됨.

8-2-12. 다 문 화 학 생 현 황 (2)

구 분	국제결혼가정의 중도입국 자녀																	
	소계(B)		일본		중국		중국(한국계)		대만		몽골		필리핀		베트남		태국	
	계	여	계	여	계	여	계	여	계	여	계	여	계	여	계	여	계	여
총계	**1**	**-**	**-**	**-**	**1**	**-**	**-**	**-**	**-**	**-**	**-**	**-**	**-**	**-**	**-**	**-**	**-**	**-**
공립	1	-	-	-	1	-	-	-	-	-	-	-	-	-	-	-	-	-
세종시	**1**	**-**	**-**	**-**	**1**	**-**	**-**	**-**	**-**	**-**	**-**	**-**	**-**	**-**	**-**	**-**	**-**	**-**
공립	1	-	-	-	1	-	-	-	-	-	-	-	-	-	-	-	-	-

주 : 1) (D)=(A)+(B)+(C)
2) 조선족은 중국(한국계)에 포함됨.
3) 고려인은 러시아 및 중앙아시아(한국계)에 포함됨.

8-2-12. 다 문 화 학 생 현 황 (3)

구 분	외국인가정 자녀																	
	소계(C)		일본		중국		중국(한국계)		대만		몽골		필리핀		베트남		태국	
	계	여	계	여	계	여	계	여	계	여	계	여	계	여	계	여	계	여
총계	**1**	**-**	**-**	**-**	**-**	**-**	**-**	**-**	**-**	**-**	**-**	**-**	**-**	**-**	**-**	**-**	**-**	**-**
공립	1	-	-	-	-	-	-	-	-	-	-	-	-	-	-	-	-	-
세종시	**1**	**-**	**-**	**-**	**-**	**-**	**-**	**-**	**-**	**-**	**-**	**-**	**-**	**-**	**-**	**-**	**-**	**-**
공립	1	-	-	-	-	-	-	-	-	-	-	-	-	-	-	-	-	-

주 : 1) (D)=(A)+(B)+(C)
2) 조선족은 중국(한국계)에 포함됨.
3) 고려인은 러시아 및 중앙아시아(한국계)에 포함됨.

8-2-12. Multicultural Students(1)

국제결혼가정의 국내출생 자녀

태국		캄보디아		인도네시아		중앙아시아		미국		러시아		러시아 및 중앙아시아 (한국계)		중동		유럽		아프리카		기타	
계	여	계	여	계	여	계	여	계	여	계	여	계	여	계	여	계	여	계	여	계	여
-	-	-	-	-	-	1	1	-	-	-	-	-	-	-	-	-	-	-	-	-	-
-	-	-	-	-	-	1	1	-	-	-	-	-	-	-	-	-	-	-	-	-	-
-	-	-	-	-	-	1	1	-	-	-	-	-	-	-	-	-	-	-	-	-	-
-	-	-	-	-	-	1	1	-	-	-	-	-	-	-	-	-	-	-	-	-	-

Note : 1) (D)=(A)+(B)+(C)
2) Korean-Chinese is included in China(Korean Descent).
3) Koryo-saram is included in Russia and Central Asia(Korean Descent)

8-2-12. Multicultural Students(2)

국제결혼가정의 중도입국 자녀

캄보디아		인도네시아		중앙아시아		미국		러시아		러시아 및 중앙아시아 (한국계)		중동		유럽		아프리카		기타	
계	여	계	여	계	여	계	여	계	여	계	여	계	여	계	여	계	여	계	여
-	-	-	-	-	-	-	-	-	-	-	-	-	-	-	-	-	-	-	-
-	-	-	-	-	-	-	-	-	-	-	-	-	-	-	-	-	-	-	-
-	-	-	-	-	-	-	-	-	-	-	-	-	-	-	-	-	-	-	-
-	-	-	-	-	-	-	-	-	-	-	-	-	-	-	-	-	-	-	-

Note : 1) (D)=(A)+(B)+(C)
2) Korean-Chinese is included in China(Korean Descent).
3) Koryo-saram is included in Russia and Central Asia(Korean Descent)

8-2-12. Multicultural Students(3)

외국인가정 자녀

캄보디아		인도네시아		중앙아시아		미국		러시아		러시아 및 중앙아시아 (한국계)		중동		유럽		아프리카		기타	
계	여	계	여	계	여	계	여	계	여	계	여	계	여	계	여	계	여	계	여
-	-	-	-	1	-	-	-	-	-	-	-	-	-	-	-	-	-	-	-
-	-	-	-	1	-	-	-	-	-	-	-	-	-	-	-	-	-	-	-
-	-	-	-	1	-	-	-	-	-	-	-	-	-	-	-	-	-	-	-
-	-	-	-	1	-	-	-	-	-	-	-	-	-	-	-	-	-	-	-

Note : 1) (D)=(A)+(B)+(C)
2) Korean-Chinese is included in China(Korean Descent).
3) Koryo-saram is included in Russia and Central Asia(Korean Descent)

8-2-13. 입 학 상 황 (1)

구 분	입 학 정 원			입 학 지 원 자									
				합 계								주 간	
	합 계	주 간	야 간	합 계		당해연도 졸업자		이전연도 졸업자		기 타		계	
				계	여자	계	여자	계	여자	계	여자	계	여자
총계	**240**	**240**	**-**	**273**	**150**	**267**	**147**	**3**	**2**	**3**	**1**	**273**	**150**
공립	240	240	-	273	150	267	147	3	2	3	1	273	150
세종시	**240**	**240**	**-**	**273**	**150**	**267**	**147**	**3**	**2**	**3**	**1**	**273**	**150**
공립	240	240	-	273	150	267	147	3	2	3	1	273	150

주 : '기타'에는 검정고시 및 교육과정 이수자, 외국학교 수학자, 정원외 입학자, 재입·편입학자, 기타 입학자 등이 포함됨.

8-2-13. 입 학 상 황 (2)

구 분	입 학 자											
	합 계								주 간			
	합 계		당해연도 졸업자		이전연도 졸업자		기 타		계		당해연도 졸업자	
	계	여자	계	여자	계	여자	계	여자	계	여자	계	여자
총계	**236**	**129**	**231**	**127**	**2**	**1**	**3**	**1**	**236**	**129**	**231**	**127**
공립	236	129	231	127	2	1	3	1	236	129	231	127
세종시	**236**	**129**	**231**	**127**	**2**	**1**	**3**	**1**	**236**	**129**	**231**	**127**
공립	236	129	231	127	2	1	3	1	236	129	231	127

주 : '기타'에는 검정고시 및 교육과정 이수자, 외국학교 수학자, 정원외 입학자, 재입·편입학자, 기타 입학자 등이 포함됨.

8-2-13. Admission of Freshmen for Vocational Education Specialized High Schools(1)

입 학 지 원 자													
주 간						야 간							
당해연도 졸업자		이전연도 졸업자		기 타		계		당해연도 졸업자		이전연도 졸업자		기 타	
계	여자	계	여자	계	여자	계	여자	계	여자	계	여자	계	여자
267	**147**	**3**	**2**	**3**	**1**	**-**	**-**	**-**	**-**	**-**	**-**	**-**	**-**
267	147	3	2	3	1	-	-	-	-	-	-	-	-
267	**147**	**3**	**2**	**3**	**1**	**-**	**-**	**-**	**-**	**-**	**-**	**-**	**-**
267	147	3	2	3	1	-	-	-	-	-	-	-	-

Note : "Others" includes students who passed the Korean General Educational Development(GED) test, completed the requirement of curriculum, have studied abroad, were admitted in extra quota, re-entered, transferred and any other entrants.

8-2-13. Admission of Freshmen for Vocational Education Specialized High Schools(2)

입 학 자											
주 간				야 간							
이전연도 졸업자		기 타		계		당해연도 졸업자		이전연도 졸업자		기 타	
계	여자	계	여자	계	여자	계	여자	계	여자	계	여자
2	**1**	**3**	**1**	**-**	**-**	**-**	**-**	**-**	**-**	**-**	**-**
2	1	3	1	-	-	-	-	-	-	-	-
2	**1**	**3**	**1**	**-**	**-**	**-**	**-**	**-**	**-**	**-**	**-**
2	1	3	1	-	-	-	-	-	-	-	-

Note : "Others" includes students who passed the Korean General Educational Development(GED) test, completed the requirement of curriculum, have studied abroad, were admitted in extra quota, re-entered, transferred and any other entrants.

8-2-14. 연 령 별 졸 업 자 수

구 분	합 계		만 15세 이하		만 16세		만 17세	
	계	여자	계	여자	계	여자	계	여자
총계	**173**	**83**	**-**	**-**	**-**	**-**	**2**	**-**
공립	173	83	-	-	-	-	2	-
세종시	**173**	**83**	**-**	**-**	**-**	**-**	**2**	**-**
공립	173	83	-	-	-	-	2	-

8-2-15. 직 위 별 교 원 수 (1)

구 분	정 원 수				재 직 교 원 수							
					합 계				교 장			
	계	교 장	교 감	교 사	계		여자		계		여자	
총계	**76**	**2**	**2**	**72**	**89**	**(7)**	**58**	**(7)**	**2**	**(-)**	**-**	**(-)**
공립	76	2	2	72	89	(7)	58	(7)	2	(-)	-	(-)
세종시	**76**	**2**	**2**	**72**	**89**	**(7)**	**58**	**(7)**	**2**	**(-)**	**-**	**(-)**
공립	76	2	2	72	89	(7)	58	(7)	2	(-)	-	(-)

주 : 1) ( )는 휴직교원 수로 전체교원 수에 포함됨.
2) 강사수는 전체수에 불포함.
3) 지침 개선에 따라 정원수는 소수점 첫째자리까지 표기

8-2-15. 직 위 별 교 원 수 (2)

구 분	재 직 교 원 수															
	교 사				특 수 교 사				전 문 상 담 교 사				사 서 교 사			
	계		여자		계		여자		계		여자		계		여자	
총계	**41**	**(7)**	**29**	**(7)**	**1**	**(-)**	**-**	**(-)**	**1**	**(-)**	**1**	**(-)**	**-**	**(-)**	**-**	**(-)**
공립	41	(7)	29	(7)	1	(-)	-	(-)	1	(-)	1	(-)	-	(-)	-	(-)
세종시	**41**	**(7)**	**29**	**(7)**	**1**	**(-)**	**-**	**(-)**	**1**	**(-)**	**1**	**(-)**	**-**	**(-)**	**-**	**(-)**
공립	41	(7)	29	(7)	1	(-)	-	(-)	1	(-)	1	(-)	-	(-)	-	(-)

주 : 1) ( )는 휴직교원 수로 전체교원 수에 포함됨.
2) 강사수는 전체수에 불포함.
3) 지침 개선에 따라 정원수는 소수점 첫째자리까지 표기

8-2-14. Graduates by Age for Vocational Education Specialized High Schools

만 18세		만 19세		만 20세		만 21세		만 22세 이상	
계	여자	계	여자	계	여자	계	여자	계	여자
167	**80**	**4**	**3**	**-**	**-**	**-**	**-**	**-**	**-**
167	80	4	3	-	-	-	-	-	-
167	**80**	**4**	**3**	**-**	**-**	**-**	**-**	**-**	**-**
167	80	4	3	-	-	-	-	-	-

8-2-15. Teachers by Position(1)

재 직 교 원 수											
교 감				수석교사				보직교사			
계		여자		계		여자		계		여자	
2	**(-)**	**1**	**(-)**	**-**	**(-)**	**-**	**(-)**	**19**	**(-)**	**8**	**(-)**
2	**(-)**	**1**	**(-)**	**-**	**(-)**	**-**	**(-)**	**19**	**(-)**	**8**	**(-)**
2	**(-)**	**1**	**(-)**	**-**	**(-)**	**-**	**(-)**	**19**	**(-)**	**8**	**(-)**
2	(-)	1	(-)	-	(-)	-	(-)	19	(-)	8	(-)

Note : 1) The figures in ( ) indicate the teachers on temporary leave from service are included in the total number of teachers.
2) Part-Time Teachers are not included in the total number of teachers.
3) The figures in T.O. are displayed to one decimal place in accordance with the revised guidelines.

8-2-15. Teachers by Position(2)

재 직 교 원 수																강 사	
실 기 교 사				보 건 교 사				영 양 교 사				기 간 제 교 사					
계		여자		계		여자		계		여자		계		여자		계	여자
-	**(-)**	**-**	**(-)**	**1**	**(-)**	**1**	**(-)**	**2**	**(-)**	**2**	**(-)**	**20**	**(-)**	**16**	**(-)**	**-**	**-**
-	(-)	-	(-)	1	(-)	1	(-)	2	(-)	2	(-)	20	(-)	16	(-)	-	-
-	**(-)**	**-**	**(-)**	**1**	**(-)**	**1**	**(-)**	**2**	**(-)**	**2**	**(-)**	**20**	**(-)**	**16**	**(-)**	**-**	**-**
-	(-)	-	(-)	1	(-)	1	(-)	2	(-)	2	(-)	20	(-)	16	(-)	-	-

Note : 1) The figures in ( ) indicate the teachers on temporary leave from service are included in the total number of teachers.
2) Part-Time Teachers are not included in the total number of teachers.
3) The figures in T.O. are displayed to one decimal place in accordance with the revised guidelines.

8-2-16. 자 격 별 교 원 수

직 위 / 자 격	합 계		교 장		교 감		수석교사		정교사 1정		정교사 2정	
	계	여자	계	여자	계	여자	계	여자	계	여자	계	여자
총계	**89**	**58**	**2**	**–**	**3**	**1**	**–**	**–**	**33**	**15**	**37**	**29**
공립	89	58	2	–	3	1	–	–	33	15	37	29
교(원)장	**2**	**–**	**2**	**–**	**–**	**–**	**–**	**–**	**–**	**–**	**–**	**–**
공립	2	–	2	–	–	–	–	–	–	–	–	–
교(원)감	**2**	**1**	**–**	**–**	**2**	**1**	**–**	**–**	**–**	**–**	**–**	**–**
공립	2	1	–	–	2	1	–	–	–	–	–	–
보직교사	**19**	**8**	**–**	**–**	**1**	**–**	**–**	**–**	**12**	**4**	**4**	**3**
공립	19	8	–	–	1	–	–	–	12	4	4	3
교사	**41**	**29**	**–**	**–**	**–**	**–**	**–**	**–**	**16**	**10**	**21**	**15**
공립	41	29	–	–	–	–	–	–	16	10	21	15
특수교사	**1**	**–**	**–**	**–**	**–**	**–**	**–**	**–**	**1**	**–**	**–**	**–**
공립	1	–	–	–	–	–	–	–	1	–	–	–
전문상담교사	**1**	**1**	**–**	**–**	**–**	**–**	**–**	**–**	**–**	**–**	**–**	**–**
공립	1	1	–	–	–	–	–	–	–	–	–	–
보건교사	**1**	**1**	**–**	**–**	**–**	**–**	**–**	**–**	**–**	**–**	**–**	**–**
공립	1	1	–	–	–	–	–	–	–	–	–	–
영양교사	**2**	**2**	**–**	**–**	**–**	**–**	**–**	**–**	**–**	**–**	**–**	**–**
공립	2	2	–	–	–	–	–	–	–	–	–	–
기간제교사	**20**	**16**	**–**	**–**	**–**	**–**	**–**	**–**	**4**	**1**	**12**	**11**
공립	20	16	–	–	–	–	–	–	4	1	12	11
세종시	**89**	**58**	**2**	**–**	**3**	**1**	**–**	**–**	**33**	**15**	**37**	**29**
공립	89	58	2	–	3	1	–	–	33	15	37	29

8-2-16. Teachers by Qualification

준 교 사		전문상담교사		사서교사		실기교사		보건교사		영양교사		기 타	
계	여자	계	여자	계	여자	계	여자	계	여자	계	여자	계	여자
-	**-**	**2**	**1**	**-**	**-**	**-**	**-**	**10**	**10**	**2**	**2**	**-**	**-**
-	-	2	1	-	-	-	-	10	10	2	2	-	-
-	**-**	**-**	**-**	**-**	**-**	**-**	**-**	**-**	**-**	**-**	**-**	**-**	**-**
-	-	-	-	-	-	-	-	-	-	-	-	-	-
-	**-**	**-**	**-**	**-**	**-**	**-**	**-**	**-**	**-**	**-**	**-**	**-**	**-**
-	-	-	-	-	-	-	-	-	-	-	-	-	-
-	**-**	**1**	**-**	**-**	**-**	**-**	**-**	**1**	**1**	**-**	**-**	**-**	**-**
-	-	1	-	-	-	-	-	1	1	-	-	-	-
-	**-**	**-**	**-**	**-**	**-**	**-**	**-**	**4**	**4**	**-**	**-**	**-**	**-**
-	-	-	-	-	-	-	-	4	4	-	-	-	-
-	**-**	**-**	**-**	**-**	**-**	**-**	**-**	**-**	**-**	**-**	**-**	**-**	**-**
-	-	-	-	-	-	-	-	-	-	-	-	-	-
-	**-**	**1**	**1**	**-**	**-**	**-**	**-**	**-**	**-**	**-**	**-**	**-**	**-**
-	-	1	1	-	-	-	-	-	-	-	-	-	-
-	**-**	**-**	**-**	**-**	**-**	**-**	**-**	**1**	**1**	**-**	**-**	**-**	**-**
-	-	-	-	-	-	-	-	1	1	-	-	-	-
-	**-**	**-**	**-**	**-**	**-**	**-**	**-**	**-**	**-**	**2**	**2**	**-**	**-**
-	-	-	-	-	-	-	-	-	-	2	2	-	-
-	**-**	**-**	**-**	**-**	**-**	**-**	**-**	**4**	**4**	**-**	**-**	**-**	**-**
-	-	-	-	-	-	-	-	4	4	-	-	-	-
-	**-**	**2**	**1**	**-**	**-**	**-**	**-**	**10**	**10**	**2**	**2**	**-**	**-**
-	-	2	1	-	-	-	-	10	10	2	2	-	-

8-2-17. 경 력 연 수 별 교 원 수

구 분	합 계		5년 미만		5년 이상 ~ 10년 미만		10년 이상 ~ 15년 미만	
	계	여자	계	여자	계	여자	계	여자
총계	**89**	**58**	**37**	**29**	**25**	**17**	**9**	**5**
공립	89	58	37	29	25	17	9	5
교(원)장	**2**	**-**	**-**	**-**	**-**	**-**	**-**	**-**
공립	2	-	-	-	-	-	-	-
교(원)감	**2**	**1**	**-**	**-**	**-**	**-**	**-**	**-**
공립	2	1	-	-	-	-	-	-
보직교사	**19**	**8**	**-**	**-**	**6**	**4**	**5**	**2**
공립	19	8	-	-	6	4	5	2
교사	**41**	**29**	**20**	**14**	**13**	**9**	**3**	**3**
공립	41	29	20	14	13	9	3	3
특수교사	**1**	**-**	**-**	**-**	**1**	**-**	**-**	**-**
공립	1	-	-	-	1	-	-	-
전문상담교사	**1**	**1**	**1**	**1**	**-**	**-**	**-**	**-**
공립	1	1	1	1	-	-	-	-
보건교사	**1**	**1**	**-**	**-**	**1**	**1**	**-**	**-**
공립	1	1	-	-	1	1	-	-
영양교사	**2**	**2**	**1**	**1**	**-**	**-**	**-**	**-**
공립	2	2	1	1	-	-	-	-
기간제교사	**20**	**16**	**15**	**13**	**4**	**3**	**1**	**-**
공립	20	16	15	13	4	3	1	-
세종시	**89**	**58**	**37**	**29**	**25**	**17**	**9**	**5**
공립	89	58	37	29	25	17	9	5

8-2-17. Teachers by Teaching Experience

15년 이상 ~ 20년 미만		20년 이상 ~ 25년 미만		25년 이상 ~ 30년 미만		30년 이상 ~ 35년 미만		35년 이상 ~ 40년 미만		40년 이상 ~	
계	여자	계	여자	계	여자	계	여자	계	여자	계	여자
5	**4**	**3**	**1**	**2**	**1**	**3**	**-**	**5**	**1**	**-**	**-**
5	4	3	1	2	1	3	-	5	1	-	-
-	**-**	**-**	**-**	**-**	**-**	**-**	**-**	**2**	**-**	**-**	**-**
-	-	-	-	-	-	-	-	2	-	-	-
-	**-**	**-**	**-**	**1**	**-**	**-**	**-**	**1**	**1**	**-**	**-**
-	-	-	-	1	-	-	-	1	1	-	-
1	**-**	**3**	**1**	**1**	**1**	**2**	**-**	**1**	**-**	**-**	**-**
1	-	3	1	1	1	2	-	1	-	-	-
3	**3**	**-**	**-**	**-**	**-**	**1**	**-**	**1**	**-**	**-**	**-**
3	3	-	-	-	-	1	-	1	-	-	-
-	**-**	**-**	**-**	**-**	**-**	**-**	**-**	**-**	**-**	**-**	**-**
-	-	-	-	-	-	-	-	-	-	-	-
-	**-**	**-**	**-**	**-**	**-**	**-**	**-**	**-**	**-**	**-**	**-**
-	-	-	-	-	-	-	-	-	-	-	-
-	**-**	**-**	**-**	**-**	**-**	**-**	**-**	**-**	**-**	**-**	**-**
-	-	-	-	-	-	-	-	-	-	-	-
1	**1**	**-**	**-**	**-**	**-**	**-**	**-**	**-**	**-**	**-**	**-**
1	1	-	-	-	-	-	-	-	-	-	-
-	**-**	**-**	**-**	**-**	**-**	**-**	**-**	**-**	**-**	**-**	**-**
-	-	-	-	-	-	-	-	-	-	-	-
5	**4**	**3**	**1**	**2**	**1**	**3**	**-**	**5**	**1**	**-**	**-**
5	4	3	1	2	1	3	-	5	1	-	-

8-2-18. 소 지 자 격 취 득 후 경 과 연 수 별 교 원 수

구 분	합계	1년미만	1년이상 ~ 2년미만	2년이상 ~ 3년미만	3년이상 ~ 4년미만	4년이상 ~ 5년미만	5년이상 ~ 6년미만	6년이상 ~ 7년미만
총계	**89**	**2**	**5**	**8**	**7**	**7**	**6**	**10**
공립	89	2	5	8	7	7	6	10
교(원)장	**2**	**–**	**–**	**–**	**1**	**–**	**–**	**–**
현직	**2**	**–**	**–**	**–**	**1**	**–**	**–**	**–**
공립	2	–	–	–	1	–	–	–
교(원)감	**3**	**–**	**–**	**–**	**–**	**2**	**–**	**–**
현직	**2**	**–**	**–**	**–**	**–**	**2**	**–**	**–**
공립	2	–	–	–	–	2	–	–
비현직	**1**	**–**	**–**	**–**	**–**	**–**	**–**	**–**
공립	1	–	–	–	–	–	–	–
정교사1정	**33**	**–**	**2**	**4**	**1**	**3**	**3**	**4**
공립	33	–	2	4	1	3	3	4
정교사2정	**37**	**1**	**3**	**3**	**5**	**2**	**3**	**5**
공립	37	1	3	3	5	2	3	5
전문상담교사	**2**	**1**	**–**	**–**	**–**	**–**	**–**	**–**
공립	2	1	–	–	–	–	–	–
보건교사	**10**	**–**	**–**	**1**	**–**	**–**	**–**	**–**
공립	10	–	–	1	–	–	–	–
영양교사	**2**	**–**	**–**	**–**	**–**	**–**	**–**	**1**
공립	2	–	–	–	–	–	–	1
세종시	**89**	**2**	**5**	**8**	**7**	**7**	**6**	**10**
공립	89	2	5	8	7	7	6	10

주 : 무자격교원은 '기타'에 포함됨.

8-2-18. Teachers by the Number of Years Passed after Acquiring Certification

7년이상 ~ 8년미만	8년이상 ~ 9년미만	9년이상 ~ 10년미만	10년이상 ~ 11년미만	11년이상 ~ 12년미만	12년이상 ~ 13년미만	13년이상 ~ 14년미만	14년이상
4	**8**	**7**	**2**	**2**	**2**	**2**	**17**
4	8	7	2	2	2	2	17
-	**-**	**1**	**-**	**-**	**-**	**-**	**-**
-	**-**	**1**	**-**	**-**	**-**	**-**	**-**
-	-	1	-	-	-	-	-
-	**-**	**-**	**-**	**-**	**-**	**-**	**1**
-	**-**	**-**	**-**	**-**	**-**	**-**	**-**
-	-	-	-	-	-	-	-
-	**-**	**-**	**-**	**-**	**-**	**-**	**1**
-	-	-	-	-	-	-	1
1	**1**	**2**	**2**	**-**	**1**	**1**	**8**
1	1	2	2	-	1	1	8
3	**6**	**4**	**-**	**1**	**1**	**-**	**-**
3	6	4	-	1	1	-	-
-	**-**	**-**	**-**	**-**	**-**	**-**	**1**
-	-	-	-	-	-	-	1
-	**1**	**-**	**-**	**1**	**-**	**-**	**7**
-	1	-	-	1	-	-	7
-	**-**	**-**	**-**	**-**	**-**	**1**	**-**
-	-	-	-	-	-	1	-
4	**8**	**7**	**2**	**2**	**2**	**2**	**17**
4	8	7	2	2	2	2	17

Note : Unqualified teachers are included in "Others".

8-2-19. 소 지 자 격 별 연 수 이 수 교 원 수

(2023 .04.02 ~ 2024 .04. 01)

구 분	총 계		0 회		1 회		2 회		3 회		4 회	
	계	여자	계	여자	계	여자	계	여자	계	여자	계	여자
총계	**89**	**58**	**25**	**20**	**2**	**1**	**2**	**1**	**5**	**2**	**8**	**3**
공립	89	58	25	20	2	1	2	1	5	2	8	3
교(원)장	**2**	**-**	**-**	**-**	**-**	**-**	**-**	**-**	**-**	**-**	**1**	**-**
공립	2	-	-	-	-	-	-	-	-	-	1	-
교(원)감	**3**	**1**	**-**	**-**	**-**	**-**	**-**	**-**	**-**	**-**	**-**	**-**
공립	3	1	-	-	-	-	-	-	-	-	-	-
정교사1정	**33**	**15**	**5**	**2**	**-**	**-**	**1**	**-**	**2**	**-**	**4**	**1**
공립	33	15	5	2	-	-	1	-	2	-	4	1
정교사2정	**37**	**29**	**15**	**13**	**1**	**-**	**1**	**1**	**3**	**2**	**2**	**1**
공립	37	29	15	13	1	-	1	1	3	2	2	1
전문상담교사	**2**	**1**	**-**	**-**	**-**	**-**	**-**	**-**	**-**	**-**	**-**	**-**
공립	2	1	-	-	-	-	-	-	-	-	-	-
보건교사	**10**	**10**	**5**	**5**	**1**	**1**	**-**	**-**	**-**	**-**	**-**	**-**
공립	10	10	5	5	1	1	-	-	-	-	-	-
영양교사	**2**	**2**	**-**	**-**	**-**	**-**	**-**	**-**	**-**	**-**	**1**	**1**
공립	2	2	-	-	-	-	-	-	-	-	1	1
세종시	**89**	**58**	**25**	**20**	**2**	**1**	**2**	**1**	**5**	**2**	**8**	**3**
공립	89	58	25	20	2	1	2	1	5	2	8	3

주 : 무자격교원은 '기타'에 포함됨.

8-2-19. Teachers by the Hours of Training Completion

5 회		6 회		7 회		8 회		9 회		10 회		11 회 이상	
계	여자	계	여자	계	여자	계	여자	계	여자	계	여자	계	여자
7	**5**	**11**	**7**	**7**	**4**	**5**	**4**	**6**	**4**	**1**	**-**	**10**	**7**
7	5	11	7	7	4	5	4	6	4	1	-	10	7
-	**-**	**-**	**-**	**-**	**-**	**-**	**-**	**-**	**-**	**-**	**-**	**1**	**-**
-	-	-	-	-	-	-	-	-	-	-	-	1	-
-	**-**	**1**	**1**	**-**	**-**	**1**	**-**	**-**	**-**	**-**	**-**	**1**	**-**
-	-	1	1	-	-	1	-	-	-	-	-	1	-
3	**1**	**7**	**3**	**2**	**2**	**2**	**2**	**4**	**2**	**-**	**-**	**3**	**2**
3	1	7	3	2	2	2	2	4	2	-	-	3	2
3	**3**	**1**	**1**	**3**	**1**	**-**	**-**	**2**	**2**	**1**	**-**	**5**	**5**
3	3	1	1	3	1	-	-	2	2	1	-	5	5
-	**-**	**-**	**-**	**2**	**1**	**-**	**-**	**-**	**-**	**-**	**-**	**-**	**-**
-	-	-	-	2	1	-	-	-	-	-	-	-	-
1	**1**	**1**	**1**	**-**	**-**	**2**	**2**	**-**	**-**	**-**	**-**	**-**	**-**
1	1	1	1	-	-	2	2	-	-	-	-	-	-
-	**-**	**1**	**1**	**-**	**-**	**-**	**-**	**-**	**-**	**-**	**-**	**-**	**-**
-	-	1	1	-	-	-	-	-	-	-	-	-	-
7	**5**	**11**	**7**	**7**	**4**	**5**	**4**	**6**	**4**	**1**	**-**	**10**	**7**
7	5	11	7	7	4	5	4	6	4	1	-	10	7

Note : Unqualified teachers are included in `Others`.

8-2-20. 담 당 교 과 목 별 교 원 수 (1)

구 분	계		보 통 교 과													
			국어		도 덕		사회(국사)		수 학		과 학		기술 · 가정		체 육	
총계	**89**	**(7)**	**-**	**(-)**	**-**	**(-)**	**6**	**(-)**	**3**	**(-)**	**3**	**(-)**	**-**	**(-)**	**2**	**(-)**
공립	89	(7)	-	(-)	-	(-)	6	(-)	3	(-)	3	(-)	-	(-)	2	(-)
세종시	**89**	**(7)**	**-**	**(-)**	**-**	**(-)**	**6**	**(-)**	**3**	**(-)**	**3**	**(-)**	**-**	**(-)**	**2**	**(-)**
공립	89	(7)	-	(-)	-	(-)	6	(-)	3	(-)	3	(-)	-	(-)	2	(-)

주 : 1) 현직에 있는 교장,교감은 '기타'에 포함됨.
2) ( )는 휴직교원수로 전체교원수에 포함됨.

8-2-20. 담 당 교 과 목 별 교 원 수 (2)

구 분	보 통 교 과										전 문 교 과			
	러시아어		아랍어		베트남어		한 문		교 양		농생명산업		공 업	
총계	**-**	**(-)**	**-**	**(-)**	**-**	**(-)**	**-**	**(-)**	**5**	**(1)**	**1**	**(-)**	**17**	**(2)**
공립	-	(-)	-	(-)	-	(-)	-	(-)	5	(1)	1	(-)	17	(2)
세종시	**-**	**(-)**	**-**	**(-)**	**-**	**(-)**	**-**	**(-)**	**5**	**(1)**	**1**	**(-)**	**17**	**(2)**
공립	-	(-)	-	(-)	-	(-)	-	(-)	5	(1)	1	(-)	17	(2)

주 : 1) 현직에 있는 교장,교감은 '기타'에 포함됨.
2) ( )는 휴직교원수로 전체교원수에 포함됨.

8-2-20. Teachers by Teaching Subjects(1)

보 통 교 과															
음 악		미 술		영 어		독일어		프랑스어		스페인어		중국어		일본어	
2	**(-)**	**1**	**(-)**	**3**	**(-)**	**-**	**(-)**	**-**	**(-)**	**-**	**(-)**	**-**	**(-)**	**-**	**(-)**
2	(-)	1	(-)	3	(-)	-	(-)	-	(-)	-	(-)	-	(-)	-	(-)
2	**(-)**	**1**	**(-)**	**3**	**(-)**	**-**	**(-)**	**-**	**(-)**	**-**	**(-)**	**-**	**(-)**	**-**	**(-)**
2	(-)	1	(-)	3	(-)	-	(-)	-	(-)	-	(-)	-	(-)	-	(-)

Note : 1) The Principals and Vice Principals on duty are included in "Others".
2) The figures in ( ) indicate the teachers on temporary leave from service are included in the total number of teachers.

8-2-20. Teachers by Teaching Subjects(2)

전 문 교 과																기 타	
상업 정보		수산 · 해운		가사 · 실업		과 학		체 육		예 술		외국어		국 제			
3	**(-)**	**-**	**(-)**	**28**	**(3)**	**-**	**(-)**	**1**	**(-)**	**1**	**(-)**	**-**	**(-)**	**-**	**(-)**	**13**	**(1)**
3	(-)	-	(-)	28	(3)	-	(-)	1	(-)	1	(-)	-	(-)	-	(-)	13	(1)
3	**(-)**	**-**	**(-)**	**28**	**(3)**	**-**	**(-)**	**1**	**(-)**	**1**	**(-)**	**-**	**(-)**	**-**	**(-)**	**13**	**(1)**
3	(-)	-	(-)	28	(3)	-	(-)	1	(-)	1	(-)	-	(-)	-	(-)	13	(1)

Note : 1) The Principals and Vice Principals on duty are included in "Others".
2) The figures in ( ) indicate the teachers on temporary leave from service are included in the total number of teachers.

8-2-21. 연 령 별 교 원 수

구 분	합계		~만 24세		만 25세 ~ 만 29세		만 30세 ~ 만 34세		만 35세 ~ 만 39세		만 40세 ~ 만 44세		만 45세 ~ 만 49세		만 50세 ~ 만 54세	
	계	여자	계	여자	계	여자	계	여자	계	여자	계	여자	계	여자	계	여자
총계	**89**	**58**	**2**	**2**	**17**	**12**	**25**	**19**	**11**	**8**	**14**	**8**	**5**	**2**	**4**	**3**
공립	89	58	2	2	17	12	25	19	11	8	14	8	5	2	4	3
교(원)장	**2**	**-**	**-**	**-**	**-**	**-**	**-**	**-**	**-**	**-**	**-**	**-**	**-**	**-**	**-**	**-**
공립	2	-	-	-	-	-	-	-	-	-	-	-	-	-	-	-
교(원)감	**2**	**1**	**-**	**-**	**-**	**-**	**-**	**-**	**-**	**-**	**-**	**-**	**-**	**-**	**1**	**-**
공립	2	1	-	-	-	-	-	-	-	-	-	-	-	-	1	-
보직교사	**19**	**8**	**-**	**-**	**-**	**-**	**6**	**4**	**3**	**1**	**3**	**1**	**3**	**1**	**-**	**-**
공립	19	8	-	-	-	-	6	4	3	1	3	1	3	1	-	-
교사	**41**	**29**	**2**	**2**	**11**	**6**	**13**	**11**	**5**	**4**	**8**	**6**	**-**	**-**	**-**	**-**
공립	41	29	2	2	11	6	13	11	5	4	8	6	-	-	-	-
특수교사	**1**	**-**	**-**	**-**	**-**	**-**	**1**	**-**	**-**	**-**	**-**	**-**	**-**	**-**	**-**	**-**
공립	1	-	-	-	-	-	1	-	-	-	-	-	-	-	-	-
전문상담교사	**1**	**1**	**-**	**-**	**-**	**-**	**1**	**1**	**-**	**-**	**-**	**-**	**-**	**-**	**-**	**-**
공립	1	1	-	-	-	-	1	1	-	-	-	-	-	-	-	-
보건교사	**1**	**1**	**-**	**-**	**-**	**-**	**-**	**-**	**-**	**-**	**1**	**1**	**-**	**-**	**-**	**-**
공립	1	1	-	-	-	-	-	-	-	-	1	1	-	-	-	-
영양교사	**2**	**2**	**-**	**-**	**-**	**-**	**-**	**-**	**1**	**1**	**-**	**-**	**-**	**-**	**-**	**-**
공립	2	2	-	-	-	-	-	-	1	1	-	-	-	-	-	-
기간제교사	**20**	**16**	**-**	**-**	**6**	**6**	**4**	**3**	**2**	**2**	**2**	**-**	**2**	**1**	**3**	**3**
공립	20	16	-	-	6	6	4	3	2	2	2	-	2	1	3	3
세종시	**89**	**58**	**2**	**2**	**17**	**12**	**25**	**19**	**11**	**8**	**14**	**8**	**5**	**2**	**4**	**3**
공립	89	58	2	2	17	12	25	19	11	8	14	8	5	2	4	3

8-2-21. Teachers by Age

만 55세		만 56세		만 57세		만 58세		만 59세		만 60세		만 61세		만 62세		만 63세 ~	
계	여자	계	여자	계	여자	계	여자	계	여자	계	여자	계	여자	계	여자	계	여자
1	-	-	-	3	2	1	-	2	1	-	-	3	-	1	1	-	-
1	-	-	-	3	2	1	-	2	1	-	-	3	-	1	1	-	-
-	-	-	-	-	-	-	-	1	-	-	-	1	-	-	-	-	-
-	-	-	-	-	-	-	-	1	-	-	-	1	-	-	-	-	-
-	-	-	-	-	-	-	-	1	1	-	-	-	-	-	-	-	-
-	-	-	-	-	-	-	-	1	1	-	-	-	-	-	-	-	-
1	-	-	-	1	1	1	-	-	-	-	-	1	-	-	-	-	-
1	-	-	-	1	1	1	-	-	-	-	-	1	-	-	-	-	-
-	-	-	-	1	-	-	-	-	-	-	-	1	-	-	-	-	-
-	-	-	-	1	-	-	-	-	-	-	-	1	-	-	-	-	-
-	-	-	-	-	-	-	-	-	-	-	-	-	-	-	-	-	-
-	-	-	-	-	-	-	-	-	-	-	-	-	-	-	-	-	-
-	-	-	-	-	-	-	-	-	-	-	-	-	-	-	-	-	-
-	-	-	-	-	-	-	-	-	-	-	-	-	-	-	-	-	-
-	-	-	-	-	-	-	-	-	-	-	-	-	-	-	-	-	-
-	-	-	-	-	-	-	-	-	-	-	-	-	-	-	-	-	-
-	-	-	-	1	1	-	-	-	-	-	-	-	-	-	-	-	-
-	-	-	-	1	1	-	-	-	-	-	-	-	-	-	-	-	-
-	-	-	-	-	-	-	-	-	-	-	-	-	-	1	1	-	-
-	-	-	-	-	-	-	-	-	-	-	-	-	-	1	1	-	-
1	-	-	-	3	2	1	-	2	1	-	-	3	-	1	1	-	-
1	-	-	-	3	2	1	-	2	1	-	-	3	-	1	1	-	-

8-2-22. 주 당 수 업 시 수 별 교 원 수

구 분	합계		~ 9		10 ~ 12		13 ~ 15	
	계	여자	계	여자	계	여자	계	여자
총계	**89**	**58**	**21**	**16**	**3**	**1**	**12**	**10**
공립	89	58	21	16	3	1	12	10
교(원)장	**2**	**–**	**2**	**–**	**–**	**–**	**–**	**–**
공립	2	–	2	–	–	–	–	–
교(원)감	**2**	**1**	**2**	**1**	**–**	**–**	**–**	**–**
공립	2	1	2	1	–	–	–	–
보직교사	**19**	**8**	**2**	**1**	**2**	**–**	**5**	**5**
공립	19	8	2	1	2	–	5	5
교사	**41**	**29**	**9**	**8**	**1**	**1**	**6**	**4**
공립	41	29	9	8	1	1	6	4
특수교사	**1**	**–**	**–**	**–**	**–**	**–**	**–**	**–**
공립	1	–	–	–	–	–	–	–
전문상담교사	**1**	**1**	**1**	**1**	**–**	**–**	**–**	**–**
공립	1	1	1	1	–	–	–	–
보건교사	**1**	**1**	**1**	**1**	**–**	**–**	**–**	**–**
공립	1	1	1	1	–	–	–	–
영양교사	**2**	**2**	**2**	**2**	**–**	**–**	**–**	**–**
공립	2	2	2	2	–	–	–	–
기간제교사	**20**	**16**	**2**	**2**	**–**	**–**	**1**	**1**
공립	20	16	2	2	–	–	1	1
세종시	**89**	**58**	**21**	**16**	**3**	**1**	**12**	**10**
공립	89	58	21	16	3	1	12	10

주 : 주당수업시간은 1학기 과목 기준으로, 교과담당수업 및 창의적 체험활동이 포함됨.

8-2-22. Teachers by Teaching Hours per Week

16 ~ 18		19 ~ 21		22 ~ 24		25 ~ 27		28 ~	
계	여자	계	여자	계	여자	계	여자	계	여자
31	**18**	**21**	**13**	**1**	**-**	**-**	**-**	**-**	**-**
31	18	21	13	1	-	-	-	-	-
-	**-**	**-**	**-**	**-**	**-**	**-**	**-**	**-**	**-**
-	-	-	-	-	-	-	-	-	-
-	**-**	**-**	**-**	**-**	**-**	**-**	**-**	**-**	**-**
-	-	-	-	-	-	-	-	-	-
9	**2**	**1**	**-**	**-**	**-**	**-**	**-**	**-**	**-**
9	2	1	-	-	-	-	-	-	-
15	**10**	**10**	**6**	**-**	**-**	**-**	**-**	**-**	**-**
15	10	10	6	-	-	-	-	-	-
-	**-**	**-**	**-**	**1**	**-**	**-**	**-**	**-**	**-**
-	-	-	-	1	-	-	-	-	-
-	**-**	**-**	**-**	**-**	**-**	**-**	**-**	**-**	**-**
-	-	-	-	-	-	-	-	-	-
-	**-**	**-**	**-**	**-**	**-**	**-**	**-**	**-**	**-**
-	-	-	-	-	-	-	-	-	-
-	**-**	**-**	**-**	**-**	**-**	**-**	**-**	**-**	**-**
-	-	-	-	-	-	-	-	-	-
7	**6**	**10**	**7**	**-**	**-**	**-**	**-**	**-**	**-**
7	6	10	7	-	-	-	-	-	-
31	**18**	**21**	**13**	**1**	**-**	**-**	**-**	**-**	**-**
31	18	21	13	1	-	-	-	-	-

Note : Based on first semester subject,Teaching hours per week included hours of class instruction and creative experiential activities.

8-2-23. 호 봉 별 교 원 수 (1)

구 분	계	3호봉 이하	4호봉	5호봉	6호봉	7호봉	8호봉	9호봉	10호봉	11호봉
총계	**89**	**-**	**-**	**-**	**-**	**-**	**-**	**5**	**7**	**4**
공립	89	-	-	-	-	-	-	5	7	4
교(원)장	**2**	**-**	**-**	**-**	**-**	**-**	**-**	**-**	**-**	**-**
공립	2	-	-	-	-	-	-	-	-	-
교(원)감	**2**	**-**	**-**	**-**	**-**	**-**	**-**	**-**	**-**	**-**
공립	2	-	-	-	-	-	-	-	-	-
보직교사	**19**	**-**	**-**	**-**	**-**	**-**	**-**	**-**	**-**	**-**
공립	19	-	-	-	-	-	-	-	-	-
교사	**41**	**-**	**-**	**-**	**-**	**-**	**-**	**2**	**6**	**3**
공립	41	-	-	-	-	-	-	2	6	3
특수교사	**1**	**-**	**-**	**-**	**-**	**-**	**-**	**-**	**-**	**-**
공립	1	-	-	-	-	-	-	-	-	-
전문상담교사	**1**	**-**	**-**	**-**	**-**	**-**	**-**	**-**	**-**	**-**
공립	1	-	-	-	-	-	-	-	-	-
보건교사	**1**	**-**	**-**	**-**	**-**	**-**	**-**	**-**	**-**	**-**
공립	1	-	-	-	-	-	-	-	-	-
영양교사	**2**	**-**	**-**	**-**	**-**	**-**	**-**	**-**	**-**	**-**
공립	2	-	-	-	-	-	-	-	-	-
기간제교사	**20**	**-**	**-**	**-**	**-**	**-**	**-**	**3**	**1**	**1**
공립	20	-	-	-	-	-	-	3	1	1
세종시	**89**	**-**	**-**	**-**	**-**	**-**	**-**	**5**	**7**	**4**
공립	89	-	-	-	-	-	-	5	7	4

8-2-23. Teachers by Pay Grades(1)

12호봉	13호봉	14호봉	15호봉	16호봉	17호봉	18호봉	19호봉	20호봉	21호봉	22호봉	23호봉
3	**5**	**5**	**4**	**7**	**3**	**2**	**1**	**5**	**1**	**3**	**5**
3	5	5	4	7	3	2	1	5	1	3	5
-	**-**	**-**	**-**	**-**	**-**	**-**	**-**	**-**	**-**	**-**	**-**
-	-	-	-	-	-	-	-	-	-	-	-
-	**-**	**-**	**-**	**-**	**-**	**-**	**-**	**-**	**-**	**-**	**-**
-	-	-	-	-	-	-	-	-	-	-	-
-	**1**	**-**	**1**	**1**	**1**	**1**	**-**	**1**	**-**	**2**	**1**
-	1	-	1	1	1	1	-	1	-	2	1
3	**3**	**3**	**2**	**2**	**2**	**1**	**1**	**2**	**-**	**1**	**3**
3	3	3	2	2	2	1	1	2	-	1	3
-	**-**	**-**	**-**	**-**	**-**	**-**	**-**	**1**	**-**	**-**	**-**
-	-	-	-	-	-	-	-	1	-	-	-
-	**-**	**-**	**-**	**1**	**-**	**-**	**-**	**-**	**-**	**-**	**-**
-	-	-	-	1	-	-	-	-	-	-	-
-	**-**	**-**	**-**	**-**	**-**	**-**	**-**	**-**	**-**	**-**	**-**
-	-	-	-	-	-	-	-	-	-	-	-
-	**-**	**-**	**-**	**-**	**-**	**-**	**-**	**-**	**1**	**-**	**-**
-	-	-	-	-	-	-	-	-	1	-	-
-	**1**	**2**	**1**	**3**	**-**	**-**	**-**	**1**	**-**	**-**	**1**
-	1	2	1	3	-	-	-	1	-	-	1
3	**5**	**5**	**4**	**7**	**3**	**2**	**1**	**5**	**1**	**3**	**5**
3	5	5	4	7	3	2	1	5	1	3	5

8-2-23. 호 봉 별 교 원 수 (2)

구 분	24 호봉	25 호봉	26 호봉	27 호봉	28 호봉	29 호봉	30 호봉	31 호봉	32 호봉	33 호봉	34 호봉	35 호봉
총계	**2**	**3**	**3**	**2**	**2**	**–**	**3**	**–**	**–**	**1**	**–**	**1**
공립	2	3	3	2	2	–	3	–	–	1	–	1
교(원)장	**–**	**–**	**–**	**–**	**–**	**–**	**–**	**–**	**–**	**–**	**–**	**–**
공립	–	–	–	–	–	–	–	–	–	–	–	–
교(원)감	**–**	**–**	**–**	**–**	**–**	**–**	**–**	**–**	**–**	**–**	**–**	**–**
공립	–	–	–	–	–	–	–	–	–	–	–	–
보직교사	**1**	**1**	**1**	**–**	**–**	**–**	**2**	**–**	**–**	**1**	**–**	**–**
공립	1	1	1	–	–	–	2	–	–	1	–	–
교사	**–**	**2**	**1**	**1**	**1**	**–**	**–**	**–**	**–**	**–**	**–**	**–**
공립	–	2	1	1	1	–	–	–	–	–	–	–
특수교사	**–**	**–**	**–**	**–**	**–**	**–**	**–**	**–**	**–**	**–**	**–**	**–**
공립	–	–	–	–	–	–	–	–	–	–	–	–
전문상담교사	**–**	**–**	**–**	**–**	**–**	**–**	**–**	**–**	**–**	**–**	**–**	**–**
공립	–	–	–	–	–	–	–	–	–	–	–	–
보건교사	**1**	**–**	**–**	**–**	**–**	**–**	**–**	**–**	**–**	**–**	**–**	**–**
공립	1	–	–	–	–	–	–	–	–	–	–	–
영양교사	**–**	**–**	**–**	**–**	**–**	**–**	**–**	**–**	**–**	**–**	**–**	**–**
공립	–	–	–	–	–	–	–	–	–	–	–	–
기간제교사	**–**	**–**	**1**	**1**	**1**	**–**	**1**	**–**	**–**	**–**	**–**	**1**
공립	–	–	1	1	1	–	1	–	–	–	–	1
세종시	**2**	**3**	**3**	**2**	**2**	**–**	**3**	**–**	**–**	**1**	**–**	**1**
공립	2	3	3	2	2	–	3	–	–	1	–	1

8-2-23. Teachers by Pay Grades(2)

36 호봉	37 호봉	38 호봉	39 호봉	40 호봉	근가1	근가2	근가3	근가4	근가5	근가6	근가7	근가8	근가9	근가10
-	2	-	-	-	-	1	3	-	3	1	-	2	-	-
-	2	-	-	-	-	1	3	-	3	1	-	2	-	-
-	-	-	-	-	-	-	-	-	1	-	-	1	-	-
-	-	-	-	-	-	-	-	-	1	-	-	1	-	-
-	1	-	-	-	-	-	-	-	-	1	-	-	-	-
-	1	-	-	-	-	-	-	-	-	1	-	-	-	-
-	1	-	-	-	-	1	1	-	-	-	-	1	-	-
-	1	-	-	-	-	1	1	-	-	-	-	1	-	-
-	-	-	-	-	-	-	1	-	1	-	-	-	-	-
-	-	-	-	-	-	-	1	-	1	-	-	-	-	-
-	-	-	-	-	-	-	-	-	-	-	-	-	-	-
-	-	-	-	-	-	-	-	-	-	-	-	-	-	-
-	-	-	-	-	-	-	-	-	-	-	-	-	-	-
-	-	-	-	-	-	-	-	-	-	-	-	-	-	-
-	-	-	-	-	-	-	-	-	-	-	-	-	-	-
-	-	-	-	-	-	-	-	-	-	-	-	-	-	-
-	-	-	-	-	-	-	1	-	-	-	-	-	-	-
-	-	-	-	-	-	-	1	-	-	-	-	-	-	-
-	-	-	-	-	-	-	-	-	1	-	-	-	-	-
-	-	-	-	-	-	-	-	-	1	-	-	-	-	-
-	2	-	-	-	-	1	3	-	3	1	-	2	-	-
-	2	-	-	-	-	1	3	-	3	1	-	2	-	-

8-2-24. 교 원 변 동 상 황

(2023.04.02 ~ 2024.04.01)

구 분	신 규 채 용		퇴 직																복 직	
			합 계		질 병		사 망		정 년		징 계		명 예		의원면직		기 타			
	계	여자	계	여자	계	여자	계	여자	계	여자	계	여자	계	여자	계	여자	계	여자	계	여자
총계	**6**	**3**	**-**	**-**	**-**	**-**	**-**	**-**	**-**	**-**	**-**	**-**	**-**	**-**	**-**	**-**	**-**	**-**	**-**	**-**
공립	6	3	-	-	-	-	-	-	-	-	-	-	-	-	-	-	-	-	-	-
교(원)장	**-**	**-**	**-**	**-**	**-**	**-**	**-**	**-**	**-**	**-**	**-**	**-**	**-**	**-**	**-**	**-**	**-**	**-**	**-**	**-**
공립	-	-	-	-	-	-	-	-	-	-	-	-	-	-	-	-	-	-	-	-
교(원)감	**-**	**-**	**-**	**-**	**-**	**-**	**-**	**-**	**-**	**-**	**-**	**-**	**-**	**-**	**-**	**-**	**-**	**-**	**-**	**-**
공립	-	-	-	-	-	-	-	-	-	-	-	-	-	-	-	-	-	-	-	-
보직교사	**-**	**-**	**-**	**-**	**-**	**-**	**-**	**-**	**-**	**-**	**-**	**-**	**-**	**-**	**-**	**-**	**-**	**-**	**-**	**-**
공립	-	-	-	-	-	-	-	-	-	-	-	-	-	-	-	-	-	-	-	-
교사	**6**	**3**	**-**	**-**	**-**	**-**	**-**	**-**	**-**	**-**	**-**	**-**	**-**	**-**	**-**	**-**	**-**	**-**	**-**	**-**
공립	6	3	-	-	-	-	-	-	-	-	-	-	-	-	-	-	-	-	-	-
보건교사	**-**	**-**	**-**	**-**	**-**	**-**	**-**	**-**	**-**	**-**	**-**	**-**	**-**	**-**	**-**	**-**	**-**	**-**	**-**	**-**
공립	-	-	-	-	-	-	-	-	-	-	-	-	-	-	-	-	-	-	-	-
영양교사	**-**	**-**	**-**	**-**	**-**	**-**	**-**	**-**	**-**	**-**	**-**	**-**	**-**	**-**	**-**	**-**	**-**	**-**	**-**	**-**
공립	-	-	-	-	-	-	-	-	-	-	-	-	-	-	-	-	-	-	-	-
세종시	**6**	**3**	**-**	**-**	**-**	**-**	**-**	**-**	**-**	**-**	**-**	**-**	**-**	**-**	**-**	**-**	**-**	**-**	**-**	**-**
공립	6	3	-	-	-	-	-	-	-	-	-	-	-	-	-	-	-	-	-	-

주 : 기간제교원 및 강사는 제외됨.

8-2-24. Annual Turnover of Teachers

휴 직															파 견		도내이동		도외전입		출산휴가
합 계		질 병		병 역	육 아		가 사		동 반		유 학		기 타								
계	여자	계	여자	계	계	여자	계	여자	계	여자	계	여자	계	여자	계	여자	계	여자	계	여자	계
7	**7**	**-**	**-**	**-**	**6**	**6**	**-**	**-**	**1**	**1**	**-**	**-**	**-**	**-**	**2**	**1**	**10**	**7**	**1**	**1**	**-**
7	7	-	-	-	6	6	-	-	1	1	-	-	-	-	2	1	10	7	1	1	-
-	**-**	**-**	**-**	**-**	**-**	**-**	**-**	**-**	**-**	**-**	**-**	**-**	**-**	**-**	**-**	**-**	**1**	**-**	**-**	**-**	**-**
-	-	-	-	-	-	-	-	-	-	-	-	-	-	-	-	-	1	-	-	-	-
-	**-**	**-**	**-**	**-**	**-**	**-**	**-**	**-**	**-**	**-**	**-**	**-**	**-**	**-**	**-**	**-**	**1**	**1**	**-**	**-**	**-**
-	-	-	-	-	-	-	-	-	-	-	-	-	-	-	-	-	1	1	-	-	-
-	**-**	**-**	**-**	**-**	**-**	**-**	**-**	**-**	**-**	**-**	**-**	**-**	**-**	**-**	**-**	**-**	**2**	**1**	**-**	**-**	**-**
-	-	-	-	-	-	-	-	-	-	-	-	-	-	-	-	-	2	1	-	-	-
7	**7**	**-**	**-**	**-**	**6**	**6**	**-**	**-**	**1**	**1**	**-**	**-**	**-**	**-**	**2**	**1**	**4**	**3**	**1**	**1**	**-**
7	7	-	-	-	6	6	-	-	1	1	-	-	-	-	2	1	4	3	1	1	-
-	**-**	**-**	**-**	**-**	**-**	**-**	**-**	**-**	**-**	**-**	**-**	**-**	**-**	**-**	**-**	**-**	**1**	**1**	**-**	**-**	**-**
-	-	-	-	-	-	-	-	-	-	-	-	-	-	-	-	-	1	1	-	-	-
-	**-**	**-**	**-**	**-**	**-**	**-**	**-**	**-**	**-**	**-**	**-**	**-**	**-**	**-**	**-**	**-**	**1**	**1**	**-**	**-**	**-**
-	-	-	-	-	-	-	-	-	-	-	-	-	-	-	-	-	1	1	-	-	-
7	**7**	**-**	**-**	**-**	**6**	**6**	**-**	**-**	**1**	**1**	**-**	**-**	**-**	**-**	**2**	**1**	**10**	**7**	**1**	**1**	**-**
7	7	-	-	-	6	6	-	-	1	1	-	-	-	-	2	1	10	7	1	1	-

Note : Temporary Instructors and Part-Time Teachers are excluded.

8-2-25. 출 신 별 자 격 증 과 목 별 교 원 수 (1)

구 분	총계	중등교사 자격증										
		소계	국 어	수 학	통합과학	물 리	화 학	생 물	지구과학	통합사회	일반사회	역 사
총계	**89**	**73**	**5**	**3**	**–**	**1**	**–**	**2**	**–**	**–**	**2**	**4**
공립	89	73	5	3	–	1	–	2	–	–	2	4
국립사범대 졸업자	**39**	**38**	**2**	**3**	**–**	**1**	**–**	**2**	**–**	**–**	**2**	**3**
공립	39	38	2	3	–	1	–	2	–	–	2	3
사립사범대 졸업자	**12**	**11**	**2**	**–**	**–**	**–**	**–**	**–**	**–**	**–**	**–**	**1**
공립	12	11	2	–	–	–	–	–	–	–	–	1
교직과정 이수자	**34**	**21**	**–**	**–**	**–**	**–**	**–**	**–**	**–**	**–**	**–**	**–**
공립	34	21	–	–	–	–	–	–	–	–	–	–
교육대학원 졸업자	**4**	**3**	**1**	**–**	**–**	**–**	**–**	**–**	**–**	**–**	**–**	**–**
공립	4	3	1	–	–	–	–	–	–	–	–	–
세종시	**89**	**73**	**5**	**3**	**–**	**1**	**–**	**2**	**–**	**–**	**2**	**4**
공립	89	73	5	3	–	1	–	2	–	–	2	4

주 : (자격증이 없는) 산학겸임교사, 무자격 교원은 '기타'에 포함됨.

8-2-25. Teachers by Educational Backgrounds & Certified Subjects(1)

중등교사 자격증													
지 리	도덕 · 윤리	상 담	진로 진학 상담	교육학	종 교	철 학	심리학	환 경	체 육	교 련	음 악	미 술	한 문
-	**-**	**-**	**1**	**-**	**-**	**-**	**-**	**-**	**4**	**-**	**2**	**1**	**-**
-	-	-	1	-	-	-	-	-	4	-	2	1	-
-	**-**	**-**	**1**	**-**	**-**	**-**	**-**	**-**	**4**	**-**	**-**	**-**	**-**
-	-	-	1	-	-	-	-	-	4	-	-	-	-
-	**-**	**-**	**-**	**-**	**-**	**-**	**-**	**-**	**-**	**-**	**2**	**1**	**-**
-	-	-	-	-	-	-	-	-	-	-	2	1	-
-	**-**	**-**	**-**	**-**	**-**	**-**	**-**	**-**	**-**	**-**	**-**	**-**	**-**
-	-	-	-	-	-	-	-	-	-	-	-	-	-
-	**-**	**-**	**-**	**-**	**-**	**-**	**-**	**-**	**-**	**-**	**-**	**-**	**-**
-	-	-	-	-	-	-	-	-	-	-	-	-	-
-	**-**	**-**	**1**	**-**	**-**	**-**	**-**	**-**	**4**	**-**	**2**	**1**	**-**
-	-	-	1	-	-	-	-	-	4	-	2	1	-

Note : Industry educational adjunct teachers without certification, and unqualified teachers are included in "Others".

8-2-25. 출 신 별 자 격 증 과 목 별 교 원 수 (2)

구 분	중등교사 자격증											
	영어	독일어	프랑스어	중국어	스페인어	일본어	러시아어	아랍어	베트남어	기 술	가 정	기술·가정
총계	**3**	**–**	**–**	**–**	**–**	**–**	**–**	**–**	**–**	**1**	**–**	**–**
공립	3	–	–	–	–	–	–	–	–	1	–	–
국립사범대 졸업자	**1**	**–**	**–**	**–**	**–**	**–**	**–**	**–**	**–**	**–**	**–**	**–**
공립	1	–	–	–	–	–	–	–	–	–	–	–
사립사범대 졸업자	**2**	**–**	**–**	**–**	**–**	**–**	**–**	**–**	**–**	**–**	**–**	**–**
공립	2	–	–	–	–	–	–	–	–	–	–	–
교직과정 이수자	**–**	**–**	**–**	**–**	**–**	**–**	**–**	**–**	**–**	**–**	**–**	**–**
공립	–	–	–	–	–	–	–	–	–	–	–	–
교육대학원 졸업자	**–**	**–**	**–**	**–**	**–**	**–**	**–**	**–**	**–**	**1**	**–**	**–**
공립	–	–	–	–	–	–	–	–	–	1	–	–
세종시	**3**	**–**	**–**	**–**	**–**	**–**	**–**	**–**	**–**	**1**	**–**	**–**
공립	3	–	–	–	–	–	–	–	–	1	–	–

주 : (자격증이 없는) 산학겸임교사, 무자격 교원은 '기타'에 포함됨.

8-2-25. Teachers by Educational Backgrounds & Certified Subjects(2)

중등교사 자격증														
무용	식물 자원 · 조경	동물자원	농 공	농산물 유통	식품 가공	사 진	디자인 · 공예	디자인	공 예	정보 · 컴퓨터	전기 · 전자 · 통신	전기	전자	통신
-	-	-	-	-	1	-	-	1	-	-	2	-	6	-
-	-	-	-	-	1	-	-	1	-	-	2	-	6	-
-	-	-	-	-	-	-	-	-	-	-	2	-	5	-
-	-	-	-	-	-	-	-	-	-	-	2	-	5	-
-	-	-	-	-	-	-	-	1	-	-	-	-	-	-
-	-	-	-	-	-	-	-	1	-	-	-	-	-	-
-	-	-	-	-	1	-	-	-	-	-	-	-	1	-
-	-	-	-	-	1	-	-	-	-	-	-	-	1	-
-	-	-	-	-	-	-	-	-	-	-	-	-	-	-
-	-	-	-	-	-	-	-	-	-	-	-	-	-	-
-	-	-	-	-	1	-	-	1	-	-	2	-	6	-
-	-	-	-	-	1	-	-	1	-	-	2	-	6	-

Note : Industry educational adjunct teachers without certification, and unqualified teachers are included in "Others".

8-2-25. 출 신 별 자 격 증 과 목 별 교 원 수 (3)

구 분	중등교사 자격증											
	기계 · 금속	기 계	재 료	화공 · 섬유	화 공	섬 유	자원 · 환경	자원	환경 공업	건 설	세라믹	인 쇄
총계	**7**	**1**	**–**	**6**	**2**	**–**	**–**	**–**	**–**	**–**	**–**	**–**
공립	7	1	–	6	2	–	–	–	–	–	–	–
국립사범대 졸업자	**5**	**1**	**–**	**5**	**1**	**–**	**–**	**–**	**–**	**–**	**–**	**–**
공립	5	1	–	5	1	–	–	–	–	–	–	–
사립사범대 졸업자	**–**	**–**	**–**	**–**	**–**	**–**	**–**	**–**	**–**	**–**	**–**	**–**
공립	–	–	–	–	–	–	–	–	–	–	–	–
교직과정 이수자	**2**	**–**	**–**	**1**	**1**	**–**	**–**	**–**	**–**	**–**	**–**	**–**
공립	2	–	–	1	1	–	–	–	–	–	–	–
교육대학원 졸업자	**–**	**–**	**–**	**–**	**–**	**–**	**–**	**–**	**–**	**–**	**–**	**–**
공립	–	–	–	–	–	–	–	–	–	–	–	–
세종시	**7**	**1**	**–**	**6**	**2**	**–**	**–**	**–**	**–**	**–**	**–**	**–**
공립	7	1	–	6	2	–	–	–	–	–	–	–

주 : (자격증이 없는) 산학겸임교사, 무자격 교원은 '기타'에 포함됨.

8-2-25. Teachers by Educational Backgrounds & Certified Subjects(3)

중등교사 자격증											특수교사 자격증	실기교사 자격증	기타자격증				
상 업	수산 · 해양	항해 · 기관	항 해	기 관	냉 동	의 상	관 광	조 리	미 용	연극 · 영화			전문상담교사	사서교사	보건교사	영양교사	기 타
-	**-**	**-**	**-**	**-**	**-**	**-**	**-**	**9**	**9**	**-**	**2**	**-**	**2**	**-**	**10**	**2**	**-**
-	-	-	-	-	-	-	-	9	9	-	2	-	2	-	10	2	-
-	**-**	**-**	**-**	**-**	**-**	**-**	**-**	**-**	**-**	**-**	**1**	**-**	**-**	**-**	**-**	**-**	**-**
-	-	-	-	-	-	-	-	-	-	-	1	-	-	-	-	-	-
-	**-**	**-**	**-**	**-**	**-**	**-**	**-**	**-**	**2**	**-**	**-**	**-**	**1**	**-**	**-**	**-**	**-**
-	-	-	-	-	-	-	-	-	2	-	-	-	1	-	-	-	-
-	**-**	**-**	**-**	**-**	**-**	**-**	**-**	**9**	**6**	**-**	**1**	**-**	**-**	**-**	**10**	**2**	**-**
-	-	-	-	-	-	-	-	9	6	-	1	-	-	-	10	2	-
-	**-**	**-**	**-**	**-**	**-**	**-**	**-**	**-**	**1**	**-**	**-**	**-**	**1**	**-**	**-**	**-**	**-**
-	-	-	-	-	-	-	-	-	1	-	-	-	1	-	-	-	-
-	**-**	**-**	**-**	**-**	**-**	**-**	**-**	**9**	**9**	**-**	**2**	**-**	**2**	**-**	**10**	**2**	**-**
-	-	-	-	-	-	-	-	9	9	-	2	-	2	-	10	2	-

Note : Industry educational adjunct teachers without certification, and unqualified teachers are included in "Others".

8-2-26. 자 격 증 과 목 별 퇴 직 교 원 수 (1)

구 분	총계	중등교사 자격증										
		소계	국 어	수 학	통합과학	물 리	화 학	생 물	지구과학	통합사회	일반사회	역 사

주: 기간제교사는 제외됨.

8-2-26. 자 격 증 과 목 별 퇴 직 교 원 수 (2)

구 분	중등교사 자격증												
	영어	독일어	프랑스어	중국어	스페인어	일본어	러시아어	아랍어	베트남어	기 술	가 정	기술 · 가정	무용

주 : (자격증이 없는) 산학겸임교사, 무자격 교원은 '기타'에 포함됨.

8-2-26. 자 격 증 과 목 별 퇴 직 교 원 수 (3)

구 분	중등교사 자격증													
	기계 · 금속	기 계	재 료	화공 · 섬유	화 공	섬 유	자원 · 환경	자원	환경공업	건 설	세라믹	인 쇄	상 업	수산 · 해양

주 : (자격증이 없는) 산학겸임교사, 무자격 교원은 '기타'에 포함됨.

8-2-26. Retired Teachers by Certified Subjects(1)

중등교사 자격증													
지 리	도덕 · 윤리	상 담	진로 진학 상담	교육학	종 교	철 학	심리학	환 경	체 육	교 련	음 악	미 술	한 문

Note: Temporary instructors are excluded.

8-2-26. Retired Teachers by Certified Subjects(2)

중등교사 자격증													
식물 자원 · 조경	동물자원	농 공	농산물 유통	식품 가공	사 진	디자인 · 공예	디자인	공 예	정보 · 컴퓨터	전기 · 전자 · 통신	전기	전자	통신

Note : Industry educational adjunct teachers without certification, and unqualified teachers are included in "Others".

8-2-26. Retired Teachers by Certified Subjects(3)

중등교사 자격증									특수교사 자격증	실기교사 자격증	기타자격증				
항해 · 기관	항 해	기 관	냉 동	의 상	관 광	조 리	미 용	연극 · 영화			전문 상담 교사	사서 교사	보건 교사	영양 교사	기 타

Note : Industry educational adjunct teachers without certification, and unqualified teachers are included in "Others".

8-2-27. 학 교 용 지

(단위: ㎡)

구 분	합 계	교지면적		
		계	교사대지	체육장
총계	**65,028**	**65,028**	**53,160**	**11,868**
공립	65,028	65,028	53,160	11,868
세종시	**65,028**	**65,028**	**53,160**	**11,868**
공립	65,028	65,028	53,160	11,868

8-2-28. 용 도 별 교 사 면 적

(단위: ㎡)

구 분	총 계	교수 학습 공간	지원 공간	관리/ 행정 공간	보건/ 위생 공간
총계	**40,034**	**13,000**	**8,145**	**1,568**	**1,566**
공립	40,034	13,000	8,145	1,568	1,566
세종시	**40,034**	**13,000**	**8,145**	**1,568**	**1,566**
공립	40,034	13,000	8,145	1,568	1,566

8-2-29. 구조별 건물동수

(단위: 동수)

구 분	계	철근 콘크리트	철 골 조	철근철골 콘크리트
총계	**13**	**11**	**-**	**-**
공립	13	11	-	-
세종시	**13**	**11**	**-**	**-**
공립	13	11	-	-

8-2-27. School Site

부속토지			
계	농장	연습림	기타
-	**-**	**-**	**-**
-	-	-	-
-	**-**	**-**	**-**
-	-	-	-

8-2-28. Areas by Usage

기타시설				공유면적
기숙사	사택	온실	기 타	
1,411	**-**	**2**	**2,687**	**11,655**
1,411	-	2	2,687	11,655
1,411	**-**	**2**	**2,687**	**11,655**
1,411	-	2	2,687	11,655

8-2-29. Buildings by Structure

벽돌/블럭조	석 조	목 조	기 타
2	**-**	**-**	**-**
2	-	-	-
2	**-**	**-**	**-**
2	-	-	-

8-2-30. 구 조 별 건 물 면 적(1)

(단위: ㎡)

구 분	합 계								교수학습공간			
	계	철근 콘크리트	철골조	철근 철골 콘크리트	벽돌/ 블럭조	석 조	목 조	기 타	계	철근 콘크리트	철골조	철근 철골 콘크리트
총계	**40,034**	**39,959**	**-**	**-**	**75**	**-**	**-**	**-**	**13,000**	**13,000**	**-**	**-**
공립	40,034	39,959	-	-	75	-	-	-	13,000	13,000	-	-
세종시	**40,034**	**39,959**	**-**	**-**	**75**	**-**	**-**	**-**	**13,000**	**13,000**	**-**	**-**
공립	40,034	39,959	-	-	75	-	-	-	13,000	13,000	-	-

8-2-30. 구 조 별 건 물 면 적(2)

(단위: ㎡)

구 분	관 리/ 행 정 공 간							
	계	철근 콘크리트	철골조	철근 철골 콘크리트	벽돌/ 블럭조	석 조	목 조	기 타
총계	**1,568**	**1,568**	**-**	**-**	**-**	**-**	**-**	**-**
공립	1,568	1,568	-	-	-	-	-	-
세종시	**1,568**	**1,568**	**-**	**-**	**-**	**-**	**-**	**-**
공립	1,568	1,568	-	-	-	-	-	-

8-2-30. Building Area by Structure(1)

교수학습공간					지 원 공 간							
철근 철골 콘크리트	벽돌/ 블럭조	석 조	목 조	기 타	계	철근 콘크리트	철골조	철근 철골 콘크리트	벽돌/ 블럭조	석 조	목 조	기 타
-	**-**	**-**	**-**	**-**	**8,145**	**8,145**	**-**	**-**	**-**	**-**	**-**	**-**
-	-	-	-	-	8,145	8,145	-	-	-	-	-	-
-	**-**	**-**	**-**	**-**	**8,145**	**8,145**	**-**	**-**	**-**	**-**	**-**	**-**
-	-	-	-	-	8,145	8,145	-	-	-	-	-	-

8-2-30. Building Area by Structure(2)

기 타 시 설 공 간							
계	철근 콘크리트	철골조	철근 철골 콘크리트	벽돌/ 블럭조	석 조	목 조	기 타
17,321	**17,246**	**-**	**-**	**75**	**-**	**-**	**-**
17,321	17,246	-	-	75	-	-	-
17,321	**17,246**	**-**	**-**	**75**	**-**	**-**	**-**
17,321	17,246	-	-	75	-	-	-

8-2-31. 에너지 사용량

(2023.01.01 ~ 2023.12.31)

구 분	전 기		물
	일반전기(kWh)	심야전기(kWh)	상수도(톤)
총계	**1,395,095**	**-**	**19,090**
공립	1,395,095	-	19,090
세종시	**1,395,095**	**-**	**19,090**
공립	1,395,095	-	19,090

8-2-32. 냉 난 방 면 적

(단위: ㎡)

구 분	총 계	난 방				
		개 별 난 방				
		소 계	가스	유류	탄류	전기
총계	**40,034**	**33,720**	**1,484**	**-**	**-**	**32,236**
공립	40,034	33,720	1,484	-	-	32,236
세종시	**40,034**	**33,720**	**1,484**	**-**	**-**	**32,236**
공립	40,034	33,720	1,484	-	-	32,236

주 : 냉방, 신재생에너지, 바닥난방의 면적은 총계에 불포함.

8-2-31. Quantity of Energy Usage

기 타			
가 스(㎥)	유 류(ℓ)	탄 류(kg)	신재생에너지(kwh)
50,385	**-**	**-**	**478,072**
50,385	-	-	478,072
50,385	**-**	**-**	**478,072**
50,385	-	-	478,072

8-2-32. Cooling & Heating Areas

중 앙 난 방	지 역 난 방	비 난 방	냉 방	신 재 생 에 너 지	바 닥 난 방
-	**-**	**6,314**	**33,720**	**3,474**	**-**
-	-	6,314	33,720	3,474	-
-	**-**	**6,314**	**33,720**	**3,474**	**-**
-	-	6,314	33,720	3,474	-

Note : Cooling, New & Renewable Energy and Floor Heating areas are not included in the total number of areas.

8-2-33. 컴 퓨 터 보 유 현 황

구 분	합 계					학생용 컴퓨터				
	총 계	데스크탑	노트북	태블릿	기 타	계	데스크탑	노트북	태블릿	기 타
총계	**1,339**	**505**	**79**	**755**	**-**	**1,105**	**330**	**21**	**754**	**-**
공립	1,339	505	79	755	-	1,105	330	21	754	-
세종시	**1,339**	**505**	**79**	**755**	**-**	**1,105**	**330**	**21**	**754**	**-**
공립	1,339	505	79	755	-	1,105	330	21	754	-

주 : 클라우드 PC, 스틱 PC는 '기타'에 포함됨.

8-2-34. 직 원 수

구 분	합 계		일 반 직			
			5 급		6 급	
	계	여자	계	여자	계	여자
정원	**13**		**2**		**3**	
공립	13		2		3	
현원	**15**	**5**	**2**		**3**	**2**
공립	15	5	2		3	2
세종시	**15**	**5**	**2**	**-**	**3**	**2**
공립	15	5	2	-	3	2

주 : 국공립대학 법인 부설학교 직원이 포함됨

8-2-33. The Current Status of Possessed Computer

교원용 컴퓨터					직원용 컴퓨터					기 타				
계	데스크탑	노트북	태블릿	기 타	계	데스크탑	노트북	태블릿	기 타	계	데스크탑	노트북	태블릿	기 타
209	**155**	**54**	**-**	**-**	**25**	**20**	**4**	**1**	**-**	**-**	**-**	**-**	**-**	**-**
209	155	54	-	-	25	20	4	1	-	-	-	-	-	-
209	**155**	**54**	**-**	**-**	**25**	**20**	**4**	**1**	**-**	**-**	**-**	**-**	**-**	**-**
209	155	54	-	-	25	20	4	1	-	-	-	-	-	-

Note : Cloud pc and stick pc are included in 'Others'.

8-2-34. Clerical Staffs

7 급		8 급		9 급	
계	여자	계	여자	계	여자
6		**2**		**-**	
6		2		-	
5	**2**	**-**		**5**	**1**
5	2	-		5	1
5	**2**	**-**	**-**	**5**	**1**
5	2	-	-	5	1

8-3. 대안교육특성화고등학교 현황

8-3-1. 대 안 교 육 특 성 화 고 등 학 교 개 황 (1)

구 분	학 교 수							교 직 원 수			
	합 계	주 야 별			남 녀 별			교 원 수		직 원 수	
		주간	야간	주야간	남자	여자	공학	계	여자	계	여자

8-3-1. 대 안 교 육 특 성 화 고 등 학 교 개 황 (2)

구 분	학 급 수															학 생 수					
	합 계					주 간					야 간					합 계					
	계	1 학년	2 학년	3 학년	특수 학급 수	계	1 학년	2 학년	3 학년	특수 학급 수	계	1 학년	2 학년	3 학년	특수 학급 수	계		주 간		야 간	
																계	여자	계	여자	계	여자

8-3-2. 학 급 수 별 학 교 수

구 분	계	~ 1	2	3	4	5	6	7	8	9	10	11	12	13

8-3-1. Alternative Education Specialized High Schools(1)

입 학 자 수		졸업자수		교실수				
계	여자	계	여자	계	일반교실	교과교실	특별교실	수준별교실

8-3-1. Alternative Education Specialized High Schools(2)

학 생 수																	
1 학 년						2 학 년						3 학 년					
계		주 간		야 간		계		주 간		야 간		계		주 간		야 간	
계	여자	계	여자	계	여자	계	여자	계	여자	계	여자	계	여자	계	여자	계	여자

8-3-2. Schools by the Number of Classes

14	15	16	17	18	19 ~ 20	21 ~ 23	24 ~ 26	27 ~ 29	30 ~ 32	33 ~ 35	36 ~ 38	39 ~ 41	42 ~ 44	45 ~

8-3-3. 학 생 수 별 학 교 수

구 분	계	~ 100	101 ~ 150	151 ~ 300	301 ~ 450

8-3-4. 학 생 수 별 학 급 수

구 분	계	~ 20	21 ~ 25

8-3-5. 학 년 및 연 령 별 학 생 수

구 분	합 계		~ 만 14세		만 15세		만 16세	
	계	여자	계	여자	계	여자	계	여자

8-3-3. Schools by the Number of Students

451 ~ 600	601 ~ 750	751 ~ 900	901 ~ 1050	1051 ~ 1200	1201 ~

8-3-4. Classes by the Number of Students

26 ~ 30	31 ~ 35	36 ~ 40	40 ~

8-3-5. Students by Grades & Age

만 17세		만 18세		만 19세		만 20세		만 21세 이상	
계	여자	계	여자	계	여자	계	여자	계	여자

8-3-6. 학 생 변 동 상 황 (1)

(2023.03.01 ~ 2024.02.28)

구 분	학 업 중 단 자					
	합 계		자퇴		퇴학	
	계	여자	계	여자	계	여자

주 : 학업중단자 중 유예, 면제는 특수교육대상자에 한함.

8-3-6. 학 생 변 동 상 황 (2)

(2023.03.01 ~ 2024.02.28)

구 분	수 료		휴 학		사 망		재 입 학		편 입 학		복 학	
	계	여자	계	여자	계	여자	계	여자	계	여자	계	여자

주 : 학업중단자 중 유예, 면제는 특수교육대상자에 한함.

8-3-7. 학 업 중 단 학 생 현 황

(2023.03.01 ~ 2024.02.28)

구분	합계		자 퇴											
			소 계		질 병		가 사		부 적 응		해 외 출 국		기 타	
	계	여자	계	여자	계	여자	계	여자	계	여자	계	여자	계	여자

주 : 학업중단자 중 유예, 면제는 특수교육대상자에 한함.

8-3-6. Annual Turnover of Students(1)

학 업 중 단 자							
제적		유예		면제		장기결석	
계	여자	계	여자	계	여자	계	여자

Note : Postponed Enrollments and Exemption are limited to students in the special education.

8-3-6. Annual Turnover of Students(2)

유 급		전 출				전 입 학			
		도 내		도 외		도 내		도 외	
계	여자	계	여자	계	여자	계	여자	계	여자

Note : Postponed Enrollments and Exemption are limited to students in the special education.

8-3-7. Expelled, Dropouts and Absentees

퇴 학						제 적		유 예		면 제		장기결석에 따른 정원외 관리	
품 행													
계	여자	계	여자	계	여자	계	여자	계	여자	계	여자	계	여자

Note : Postponed Enrollments and Exemption are limited to students in the special education.

8-3-8. 유 학 현 황

(2023.03.01 ~ 2024.02.28)

구분	총 계		원인별						국가별							
			자비유학		해외이주		파견동행		미국		캐나다		유럽		일본	
	계	여자	계	여자	계	여자	계	여자	계	여자	계	여자	계	여자	계	여자

주 : 유럽 : 영국, 프랑스, 독일, 스페인, 러시아 / 동남아 : 필리핀, 태국, 싱가포르, 인도, 인도네시아, 말레이시아, 베트남, 그 외.

8-3-9. 귀 국 현 황 (1)

(2023. 03. 01 ~ 2024 .02 .28)

구 분	총 계		원인별					
			파견동행		해외이주		유학	
	계	여자	계	여자	계	여자	계	여자

주 : 유럽 : 영국, 프랑스, 독일, 스페인, 러시아 / 동남아 : 필리핀, 태국, 싱가포르, 인도, 인도네시아, 말레이시아, 베트남, 그 외.

8-3-9. 귀 국 현 황 (2)

(2023. 03. 01 ~ 2024 .02 .28)

구 분	국가별											
	미국		캐나다		유럽		일본		중국		호주	
	계	여자	계	여자	계	여자	계	여자	계	여자	계	여자

주 : 유럽 : 영국, 프랑스, 독일, 스페인, 러시아 / 동남아 : 필리핀, 태국, 싱가포르, 인도, 인도네시아, 말레이시아, 베트남, 그 외.

8-3-8. Studying Abroad

국가별

중국		호주		뉴질랜드		중동		남미		동남아		기타		미확인	
계	여자	계	여자	계	여자	계	여자	계	여자	계	여자	계	여자	계	여자

Note : Europe : United Kingdom, France, Germany, Spain, Russia / South-East Asia : Philippines, Thailand, Singapore, India, Indonesia, Malaysia, Vietnam and Others.

8-3-9. Returnee(1)

체류기간별

2년 미만		2년 이상 ~ 3년 미만		3년 이상 ~ 5년 미만		5년 이상	
계	여자	계	여자	계	여자	계	여자

Note : Europe : United Kingdom, France, Germany, Spain, Russia / South-East Asia : Philippines, Thailand, Singapore, India, Indonesia, Malaysia, Vietnam and Others.

8-3-9. Returnee(2)

국가별

뉴질랜드		중동		남미		동남아		기타		미확인	
계	여자	계	여자	계	여자	계	여자	계	여자	계	여자

Note : Europe : United Kingdom, France, Germany, Spain, Russia / South-East Asia : Philippines, Thailand, Singapore, India, Indonesia, Malaysia, Vietnam and Others.

8-3-10. 다 문 화 학 생 현 황 (1)

구 분	총계(D)		국제결혼가정의 국내출생 자녀															
			소계(A)		일본		중국		중국(한국계)		대만		몽골		필리핀		베트남	
	계	여	계	여	계	여	계	여	계	여	계	여	계	여	계	여	계	여

주 : 1) (D)=(A)+(B)+(C)
2) 조선족은 중국(한국계)에 포함됨.
3) 고려인은 러시아 및 중앙아시아(한국계)에 포함됨.

8-3-10. 다 문 화 학 생 현 황 (2)

구 분	국제결혼가정의 중도입국 자녀																	
	소계(B)		일본		중국		중국(한국계)		대만		몽골		필리핀		베트남		태국	
	계	여	계	여	계	여	계	여	계	여	계	여	계	여	계	여	계	여

주 : 1) (D)=(A)+(B)+(C)
2) 조선족은 중국(한국계)에 포함됨.
3) 고려인은 러시아 및 중앙아시아(한국계)에 포함됨.

8-3-10. 다 문 화 학 생 현 황 (3)

구 분	외국인가정 자녀																	
	소계(C)		일본		중국		중국(한국계)		대만		몽골		필리핀		베트남		태국	
	계	여	계	여	계	여	계	여	계	여	계	여	계	여	계	여	계	여

주 : 1) (D)=(A)+(B)+(C)
2) 조선족은 중국(한국계)에 포함됨.
3) 고려인은 러시아 및 중앙아시아(한국계)에 포함됨.

8-3-10. Multicultural Students(1)

국제결혼가정의 국내출생 자녀

태국		캄보디아		인도네시아		중앙아시아		미국		러시아		러시아 및 중앙아시아 (한국계)		중동		유럽		아프리카		기타	
계	여	계	여	계	여	계	여	계	여	계	여	계	여	계	여	계	여	계	여	계	여

Note : 1) (D)=(A)+(B)+(C)
2) Korean-Chinese is included in China(Korean Descent).
3) Koryo-saram is included in Russia and Central Asia(Korean Descent)

8-3-10. Multicultural Students(2)

국제결혼가정의 중도입국 자녀

캄보디아		인도네시아		중앙아시아		미국		러시아		러시아 및 중앙아시아 (한국계)		중동		유럽		아프리카		기타	
계	여	계	여	계	여	계	여	계	여	계	여	계	여	계	여	계	여	계	여

Note : 1) (D)=(A)+(B)+(C)
2) Korean-Chinese is included in China(Korean Descent).
3) Koryo-saram is included in Russia and Central Asia(Korean Descent)

8-3-10. Multicultural Students(3)

외국인가정 자녀

캄보디아		인도네시아		중앙아시아		미국		러시아		러시아 및 중앙아시아 (한국계)		중동		유럽		아프리카		기타	
계	여	계	여	계	여	계	여	계	여	계	여	계	여	계	여	계	여	계	여

Note : 1) (D)=(A)+(B)+(C)
2) Korean-Chinese is included in China(Korean Descent).
3) Koryo-saram is included in Russia and Central Asia(Korean Descent)

8-3-11. 입 학 상 황 (1)

구 분	입 학 정 원			입 학 지 원 자									
				합 계								주 간	
	합 계	주 간	야 간	합 계		당해연도 졸업자		이전년도 졸업자		기 타		합 계	
				계	여자	계	여자	계	여자	계	여자	계	여자

주 : '기타'에는 검정고시 및 교육과정 이수자, 외국학교 수학자, 정원외 입학자, 재입·편입학자, 기타 입학자 등이 포함됨.

8-3-11. 입 학 상 황 (2)

구 분	입 학 자											
	합 계								주 간			
	합 계		당해년도 졸업자		이전년도 졸업자		기 타		합 계		당해연도 졸업자	
	계	여자	계	여자	계	여자	계	여자	계	여자	계	여자

주 : '기타'에는 검정고시 및 교육과정 이수자, 외국학교 수학자, 정원외 입학자, 재입·편입학자, 기타 입학자 등이 포함됨.

8-3-12. 연 령 별 졸 업 자 수

구 분	합 계		만 15세 이하		만 16세		만 17세	
	계	여자	계	여자	계	여자	계	여자

8-3-11. Admission of Freshmen for Vocational Education Specialized High Schools(1)

입 학 지 원 자													
주 간						야 간							
당해년도 졸업자		이전년도 졸업자		기 타		합 계		당해년도 졸업자		이전년도 졸업자		기 타	
계	여자	계	여자	계	여자	계	여자	계	여자	계	여자	계	여자

Note : "Others" includes students who passed the Korean General Educational Development(GED) test, completed the requirement of curriculum, have studied abroad, were admitted in extra quota, re-entered, transferred and any other entrants.

8-3-11. Admission of Freshmen for Vocational Education Specialized High Schools(2)

입 학 자											
주 간				야 간							
이전년도 졸업자		기 타		합 계		당해년도 졸업자		이전년도 졸업자		기 타	
계	여자	계	여자	계	여자	계	여자	계	여자	계	여자

Note : "Others" includes students who passed the Korean General Educational Development(GED) test, completed the requirement of curriculum, have studied abroad, were admitted in extra quota, re-entered, transferred and any other entrants.

8-3-12. Graduates by Age for Vocational Education Specialized High Schools

만 18세		만 19세		만 20세		만 21세		만 22세 이상	
계	여자	계	여자	계	여자	계	여자	계	여자

8-3-13. 직 위 별 교 원 수 (1)

구 분	정 원 수				재 직 교 원 수			
					합 계		교 장	
	계	교 장	교 감	교 사	계	여자	계	여자

주 : 1) ( )는 휴직교원 수로 전체교원 수에 포함됨.
2) 강사수는 전체수에 불포함.
3) 지침 개선에 따라 정원수는 소수점 첫째자리까지 표기

8-3-13. 직 위 별 교 원 수 (2)

구 분	재 직 교 원 수							
	교 사		특 수 교 사		전 문 상 담 교 사		사 서 교 사	
	계	여자	계	여자	계	여자	계	여자

주 : 1) ( )는 휴직교원 수로 전체교원 수에 포함됨.
2) 강사수는 전체수에 불포함.
3) 지침 개선에 따라 정원수는 소수점 첫째자리까지 표기

8-3-14. 자 격 별 교 원 수

직 위 / 자 격	합 계		교 장		교 감		수석교사		정교사 1정		정교사 2정	
	계	여자	계	여자	계	여자	계	여자	계	여자	계	여자

8-3-13. Teachers by Position(1)

재 직 교 원 수					
교 감		수석교사		보직교사	
계	여자	계	여자	계	여자

Note : 1) The figures in ( ) indicate the teachers on temporary leave from service are included in the total number of teachers.
2) Part-Time Teachers are not included in the total number of teachers.
3) The figures in T.O. are displayed to one decimal place in accordance with the revised guidelines.

8-3-13. Teachers by Position(2)

재 직 교 원 수								강 사	
실 기 교 사		보 건 교 사		영 양 교 사		기 간 제 교 사			
계	여자	계	여자	계	여자	계	여자	계	여자

Note : 1) The figures in ( ) indicate the teachers on temporary leave from service are included in the total number of teachers.
2) Part-Time Teachers are not included in the total number of teachers.
3) The figures in T.O. are displayed to one decimal place in accordance with the revised guidelines.

8-3-14. Teachers by Qualification

준 교 사		전문상담교사		사서교사		실기교사		보건교사		영양교사		기 타	
계	여자	계	여자	계	여자	계	여자	계	여자	계	여자	계	여자

8-3-15. 경 력 연 수 별 교 원 수

구 분	합 계		5년 미만		5년 이상 ~ 10년 미만		10년 이상 ~ 15년 미만	
	계	여자	계	여자	계	여자	계	여자

8-3-16. 소 지 자 격 취 득 후 경 과 연 수 별 교 원 수

구 분	합계	1년미만	1년이상 ~ 2년미만	2년이상 ~ 3년미만	3년이상 ~ 4년미만	4년이상 ~ 5년미만	5년이상 ~ 6년미만	6년이상 ~ 7년미만

주 : 무자격교원은 '기타'에 포함됨.

8-3-17. 소 지 자 격 별 연 수 이 수 교 원 수

(2023 .04.02 ~ 2024 .04. 01)

구 분	총 계		0 회		1 회		2 회		3 회		4 회	
	계	여자	계	여자	계	여자	계	여자	계	여자	계	여자

주 : 무자격교원은 '기타'에 포함됨.

8-3-15. Teachers by Teaching Experience

15년 이상 ~ 20년 미만		20년 이상 ~ 25년 미만		25년 이상 ~ 30년 미만		30년 이상 ~ 35년 미만		35년 이상 ~ 40년 미만		40년 이상 ~	
계	여자	계	여자	계	여자	계	여자	계	여자	계	여자

8-3-16. Teachers by the Number of Years Passed after Acquiring Certification

7년이상 ~ 8년미만	8년이상 ~ 9년미만	9년이상 ~ 10년미만	10년이상 ~ 11년미만	11년이상 ~ 12년미만	12년이상 ~ 13년미만	13년이상 ~ 14년미만	14년이상

Note : Unqualified teachers are included in "Others".

8-3-17. Teachers by the Hours of Training Completion

5 회		6 회		7 회		8 회		9 회		10 회		11 회 이상	
계	여자	계	여자	계	여자	계	여자	계	여자	계	여자	계	여자

Note : Unqualified teachers are included in `Others`.

8-3-18. 담 당 교 과 목 별 교 원 수 (1)

구 분	계	보 통 교 과						
		국어	도 덕	사회(국사)	수 학	과 학	기술 · 가정	체 육

주 : 1) 현직에 있는 교장,교감은 '기타'에 포함됨.
2) ( )는 휴직교원수로 전체교원수에 포함됨.

8-3-18. 담 당 교 과 목 별 교 원 수 (2)

구 분	보 통 교 과					전 문 교 과	
	러시아어	아랍어	베트남어	한 문	교 양	농생명산업	공 업

주 : 1) 현직에 있는 교장,교감은 '기타'에 포함됨.
2) ( )는 휴직교원수로 전체교원수에 포함됨.

8-3-19. 연 령 별 교 원 수

구 분	합계		~만 24세		만 25세 ~ 만 29세		만 30세 ~ 만 34세		만 35세 ~ 만 39세		만 40세 ~ 만 44세		만 45세 ~ 만 49세		만 50세 ~ 만 54세	
	계	여자	계	여자	계	여자	계	여자	계	여자	계	여자	계	여자	계	여자

8-3-18. Teachers by Teaching Subjects(1)

보 통 교 과							
음 악	미 술	영 어	독일어	프랑스어	스페인어	중국어	일본어

Note : 1) The Principals and Vice Principals on duty are included in "Others".
2) The figures in ( ) indicate the teachers on temporary leave from service are included in the total number of teachers.

8-3-18. Teachers by Teaching Subjects(2)

전 문 교 과								기 타
상업 정보	수산 · 해운	가사 · 실업	과 학	체 육	예 술	외국어	국 제	

Note : 1) The Principals and Vice Principals on duty are included in "Others".
2) The figures in ( ) indicate the teachers on temporary leave from service are included in the total number of teachers.

8-3-19. Teachers by Age

만 55세		만 56세		만 57세		만 58세		만 59세		만 60세		만 61세		만 62세		만 63세 ~	
계	여자	계	여자	계	여자	계	여자	계	여자	계	여자	계	여자	계	여자	계	여자

8-3-20. 주 당 수 업 시 수 별 교 원 수

구 분	합계		~ 9		10 ~12		13 ~ 15	
	계	여자	계	여자	계	여자	계	여자

주 : 주당수업시간은 1학기 과목 기준으로, 교과담당수업 및 창의적 체험활동이 포함됨.

8-3-21. 호 봉 별 교 원 수 (1)

구 분	계	3호봉 이하	4호봉	5호봉	6호봉	7호봉	8호봉	9호봉	10호봉	11호봉

8-3-21. 호 봉 별 교 원 수 (2)

구 분	24 호봉	25 호봉	26 호봉	27 호봉	28 호봉	29 호봉	30 호봉	31 호봉	32 호봉	33 호봉	34 호봉	35 호봉

8-3-20. Teachers by Teaching Hours per Week

16 ~ 18		19 ~ 21		22 ~ 24		25 ~ 27		28 ~	
계	여자	계	여자	계	여자	계	여자	계	여자

Note : Based on first semester subject,Teaching hours per week included hours of class instruction and creative experiential activities.

8-3-21. Teachers by Pay Grades(1)

12호봉	13호봉	14호봉	15호봉	16호봉	17호봉	18호봉	19호봉	20호봉	21호봉	22호봉	23호봉

8-3-21. Teachers by Pay Grades(2)

36 호봉	37 호봉	38 호봉	39 호봉	40 호봉	근가1	근가2	근가3	근가4	근가5	근가6	근가7	근가8	근가9	근가10

8-3-22. 교 원 변 동 상 황

(2023.04.02 ~ 2024.04.01)

구 분	신 규 채 용		퇴 직																복 직	
			합 계		질 병		사 망		정 년		징 계		명 예		의원면직		기 타			
	계	여자	계	여자	계	여자	계	여자	계	여자	계	여자	계	여자	계	여자	계	여자	계	여자

주 : 기간제교원 및 강사는 제외됨.

8-3-23. 출 신 별 자 격 증 과 목 별 교 원 수 (1)

구 분	총계	중등교사 자격증										
		소계	국 어	수 학	통합과학	물 리	화 학	생 물	지구과학	통합사회	일반사회	역 사

주 : (자격증이 없는) 산학겸임교사, 무자격 교원은 '기타'에 포함됨.

8-3-23. 출 신 별 자 격 증 과 목 별 교 원 수 (2)

구 분	중등교사 자격증											
	영어	독일어	프랑스어	중국어	스페인어	일본어	러시아어	아랍어	베트남어	기 술	가 정	기술 · 가정

주 : (자격증이 없는) 산학겸임교사, 무자격 교원은 '기타'에 포함됨.

8-3-22. Annual Turnover of Teachers

휴 직															파 견		도내이동		도외전입		출산 휴가
합 계		질 병		병 역	육 아		가 사		동 반		유 학		기 타								
계	여자	계	여자	계	계	여자	계	여자	계	여자	계	여자	계	여자	계	여자	계	여자	계	여자	계

Note : Temporary Instructors and Part-Time Teachers are excluded.

8-3-23. Teachers by Educational Backgrounds & Certified Subjects(1)

중등교사 자격증													
지 리	도덕 · 윤리	상 담	진로 진학 상담	교육학	종 교	철 학	심리학	환 경	체 육	교 련	음 악	미 술	한 문

Note : Industry educational adjunct teachers without certification, and unqualified teachers are included in "Others".

8-3-23. Teachers by Educational Backgrounds & Certified Subjects(2)

중등교사 자격증														
무용	식물 자원 · 조경	동물 자원	농 공	농산물 유통	식품 가공	사 진	디자인 · 공예	디자인	공 예	정보 · 컴퓨터	전기 · 전자 · 통신	전기	전자	통신

Note : Industry educational adjunct teachers without certification, and unqualified teachers are included in "Others".

8-3-23. 출 신 별 자 격 증 과 목 별 교 원 수 (3)

구 분	중등교사 자격증												
	기계 · 금속	기 계	재 료	화공 · 섬유	화 공	섬 유	자원 · 환경	자원	환경공업	건 설	세라믹	인 쇄	상 업

주 : (자격증이 없는) 산학겸임교사, 무자격 교원은 '기타'에 포함됨.

8-3-24. 자 격 증 과 목 별 퇴 직 교 원 수 (1)

구 분	총계	중등교사 자격증											
		소계	국 어	수 학	통합과학	물 리	화 학	생 물	지구과학	통합사회	일반사회	역 사	지 리

주: 기간제교사는 제외됨.

8-3-24. 자 격 증 과 목 별 퇴 직 교 원 수 (2)

구 분	중등교사 자격증												
	영어	독일어	프랑스어	중국어	스페인어	일본어	러시아어	아랍어	베트남어	기 술	가 정	기술 · 가정	무용

주 : (자격증이 없는) 산학겸임교사, 무자격 교원은 '기타'에 포함됨.

8-3-23. Teachers by Educational Backgrounds & Certified Subjects(3)

중등교사 자격증										특수교사 자격증	실기교사 자격증	기타자격증				
수산 · 해양	항해 · 기관	항 해	기 관	냉 동	의 상	관 광	조 리	미 용	연극 · 영화			전문 상담 교사	사서 교사	보건 교사	영양 교사	기 타

Note : Industry educational adjunct teachers without certification, and unqualified teachers are included in "Others".

8-3-24. Retired Teachers by Certified Subjects(1)

중등교사 자격증												
도덕 · 윤리	상 담	진로 진학 상담	교육학	종 교	철 학	심리학	환 경	체 육	교 련	음 악	미 술	한 문

Note: Temporary instructors are excluded.

8-3-24. Retired Teachers by Certified Subjects(2)

중등교사 자격증													
식물 자원 · 조경	동물자원	농 공	농산물 유통	식품 가공	사 진	디자인 · 공예	디자인	공 예	정보 · 컴퓨터	전기 · 전자 · 통신	전기	전자	통신

Note : Industry educational adjunct teachers without certification, and unqualified teachers are included in "Others".

8-3-24. 자 격 증 과 목 별 퇴 직 교 원 수 (3)

구 분	중등교사 자격증												
	기계 · 금속	기 계	재 료	화공 · 섬유	화 공	섬 유	자원 · 환경	자원	환경 공업	건 설	세라믹	인 쇄	상 업

주 : (자격증이 없는) 산학겸임교사, 무자격 교원은 '기타'에 포함됨.

8-3-25. 학 교 용 지

(단위: ㎡)

구 분	합 계	교지면적		
		계	교사대지	체육장

8-3-26. 용 도 별 교 사 면 적

(단위: ㎡)

구 분	총 계	교수 학습 공간	지원 공간	관리/ 행정 공간	보건/ 위생 공간

8-3-24. Retired Teachers by Certified Subjects(3)

중등교사 자격증										특수교사 자격증	실기교사 자격증	기타자격증				
수산 · 해양	항해 · 기관	항 해	기 관	냉 동	의 상	관 광	조 리	미 용	연극 · 영화			전문 상담 교사	사서 교사	보건 교사	영양 교사	기 타

Note : Industry educational adjunct teachers without certification, and unqualified teachers are included in "Others".

8-3-25. School Site

부속토지			
계	농장	연습림	기타

8-3-26. Areas by Usage

기타시설				공유면적
기숙사	사택	온실	기 타	

8-3-27. 구조별 건물동수

(단위: 동수)

구 분	계	철근 콘크리트	철 골 조

8-3-28. 구 조 별 건 물 면 적(1)

(단위: ㎡)

구 분	합 계								교수학습공간		
	계	철근 콘크리트	철골조	철근 철골 콘크리트	벽돌/ 블럭조	석 조	목 조	기 타	계	철근 콘크리트	철골조

8-3-28. 구 조 별 건 물 면 적(2)

(단위: ㎡)

구 분	관 리/ 행 정 공 간							
	계	철근 콘크리트	철골조	철근 철골 콘크리트	벽돌/ 블럭조	석 조	목 조	기 타

8-3-27. Buildings by Structure

철근철골 콘크리트	벽돌/블럭조	석 조	목 조	기 타

8-3-28. Building Area by Structure(1)

교수학습공간					지 원 공 간							
철근 철골 콘크리트	벽돌/ 블럭조	석 조	목 조	기 타	계	철근 콘크리트	철골조	철근 철골 콘크리트	벽돌/ 블럭조	석 조	목 조	기 타

8-3-28. Building Area by Structure(2)

기 타 시 설 공 간							
계	철근 콘크리트	철골조	철근 철골 콘크리트	벽돌/ 블럭조	석 조	목 조	기 타

8-3-29. 에너지 사용량

(2023.01.01 ~ 2023.12.31)

구 분	전 기		물
	일반전기(kWh)	심야전기(kWh)	상수도(톤)

8-3-30. 냉 난 방 면 적

(단위: ㎡)

구 분	총 계	난 방				
		개 별 난 방				
		소 계	가 스	유 류	탄 류	전 기

주 : 냉방, 신재생에너지, 바닥난방의 면적은 총계에 불포함.

8-3-31. 컴 퓨 터 보 유 현 황

(2024 .01 .01)

구 분	합 계					학생용 컴퓨터				
	총 계	데스크탑	노트북	태블릿	기 타	계	데스크탑	노트북	태블릿	기 타

주 : 클라우드 PC, 스틱 PC는 '기타'에 포함됨.

8-3-29. Quantity of Energy Usage

기 타			
가 스(㎥)	유 류(ℓ)	탄 류(kg)	신재생에너지(kwh)

8-3-30. Cooling & Heating Areas

중 앙 난 방	지 역 난 방	비 난 방	냉 방	신 재 생 에 너 지	바 닥 난 방

Note : Cooling, New & Renewable Energy and Floor Heating areas are not included in the total number of areas.

8-3-31. The Current Status of Possessed Computer

교원용 컴퓨터					직원용 컴퓨터					기 타				
계	데스크탑	노트북	태블릿	기 타	계	데스크탑	노트북	태블릿	기 타	계	데스크탑	노트북	태블릿	기 타

Note : Cloud pc and stick pc are included in `Others`.

8-3-32. 직 원 수

구 분	합 계		일 반 직			
			5 급		6 급	
	계	여자	계	여자	계	여자

주 : 국공립대학 법인 부설학교 직원이 포함됨

8-3-32. Clerical Staffs

일 반 직					
7 급		8 급		9 급	
계	여자	계	여자	계	여자

9. 자율고등학교 현황

9-1. 자 율 고 등 학 교 개 황 (1)

구 분	학 교 수							교 직 원 수			
	합 계	주 야 별			남 녀 별			교 원 수		직 원 수	
		주간	야간	주야간	남자	여자	공학	계	여자	계	여자
총계	**1**	**1**	**–**	**–**	**–**	**–**	**1**	**63**	**40**	**4**	**2**
공립	1	1	–	–	–	–	1	63	40	4	2
세종시	**1**	**1**	**–**	**–**	**–**	**–**	**1**	**63**	**40**	**4**	**2**
공립	1	1	–	–	–	–	1	63	40	4	2

9-1. 자 율 고 등 학 교 개 황(2)

구 분	학 급 수															학 생 수	
	합 계					주 간					야 간					합 계	
	계	1 학년	2 학년	3 학년	특수 학급수	계	1 학년	2 학년	3 학년	특수 학급수	계	1 학년	2 학년	3 학년	특수 학급수	계	
																계	여자
총계	**25**	**8**	**8**	**8**	**1**	**25**	**8**	**8**	**8**	**1**	**–**	**–**	**–**	**–**	**–**	**620**	**290**
공립	25	8	8	8	1	25	8	8	8	1	–	–	–	–	–	620	290
세종시	**25**	**8**	**8**	**8**	**1**	**25**	**8**	**8**	**8**	**1**	**–**	**–**	**–**	**–**	**–**	**620**	**290**
공립	25	8	8	8	1	25	8	8	8	1	–	–	–	–	–	620	290

9-1. Summary(1)

입 학 자 수		졸업자수		교실수				
계	여자	계	여자	계	일반교실	교과교실	특별교실	수준별교실
217	**110**	**195**	**86**	**38**	**24**	**3**	**10**	**1**
217	110	195	86	38	24	3	10	1
217	**110**	**195**	**86**	**38**	**24**	**3**	**10**	**1**
217	110	195	86	38	24	3	10	1

9-1. Summary(2)

학 생 수																					
				1 학 년						2 학 년						3 학 년					
주 간		야 간		계		주 간		야 간		계		주 간		야 간		계		주 간		야 간	
계	여자	계	여자	계	여자	계	여자	계	여자	계	여자	계	여자	계	여자	계	여자	계	여자	계	여자
620	**290**	**-**	**-**	**217**	**110**	**217**	**110**	**-**	**-**	**203**	**90**	**203**	**90**	**-**	**-**	**200**	**90**	**200**	**90**	**-**	**-**
620	290	-	-	217	110	217	110	-	-	203	90	203	90	-	-	200	90	200	90	-	-
620	**290**	**-**	**-**	**217**	**110**	**217**	**110**	**-**	**-**	**203**	**90**	**203**	**90**	**-**	**-**	**200**	**90**	**200**	**90**	**-**	**-**
620	290	-	-	217	110	217	110	-	-	203	90	203	90	-	-	200	90	200	90	-	-

9-2. 학 급 수 별 학 교 수

구 분	계	~ 1	2	3	4	5	6	7	8	9	10	11	12	13
총계	**1**	**-**	**-**	**-**	**-**	**-**	**-**	**-**	**-**	**-**	**-**	**-**	**-**	**-**
공립	1	-	-	-	-	-	-	-	-	-	-	-	-	-
세종시	**1**	**-**	**-**	**-**	**-**	**-**	**-**	**-**	**-**	**-**	**-**	**-**	**-**	**-**
공립	1	-	-	-	-	-	-	-	-	-	-	-	-	-

9-3. 학 생 수 별 학 교 수

구 분	계	~ 100	101 ~ 150	151 ~ 300	301 ~ 450
총계	**1**	**-**	**-**	**-**	**-**
공립	1	-	-	-	-
세종시	**1**	**-**	**-**	**-**	**-**
공립	1	-	-	-	-

9-4. 학 생 수 별 학 급 수

구 분	계	~ 20	21 ~ 25
총계	**25**	**1**	**9**
공립	25	1	9
세종시	**25**	**1**	**9**
공립	25	1	9

9-2. Schools by the Number of Classes

14	15	16	17	18	19 ~ 20	21 ~ 23	24 ~ 26	27 ~ 29	30 ~ 32	33 ~ 35	36 ~ 38	39 ~ 41	42 ~ 44	45 ~
-	-	-	-	-	-	-	1	-	-	-	-	-	-	-
-	-	-	-	-	-	-	1	-	-	-	-	-	-	-
-	-	-	-	-	-	-	1	-	-	-	-	-	-	-
-	-	-	-	-	-	-	1	-	-	-	-	-	-	-

9-3. Schools by the Number of Students

451 ~ 600	601 ~ 750	751 ~ 900	901 ~ 1,050	1,051 ~ 1,200	1,201 ~
-	1	-	-	-	-
-	1	-	-	-	-
-	1	-	-	-	-
-	1	-	-	-	-

9-4. Classes by the Number of Students

26 ~ 30	31 ~ 35	36 ~ 40	41 ~
15	-	-	-
15	-	-	-
15	-	-	-
15	-	-	-

9-5. 학 년 및 연 령 별 학 생 수

구 분	합 계		만 14세 이하		만 15세		만 16세	
	계	여자	계	여자	계	여자	계	여자
총계	**620**	**290**	**4**	**4**	**211**	**105**	**206**	**93**
1학년	217	110	4	4	210	105	3	1
2학년	203	90	-	-	1	-	199	88
3학년	200	90	-	-	-	-	4	4
세종시	**620**	**290**	**4**	**4**	**211**	**105**	**206**	**93**
1학년	217	110	4	4	210	105	3	1
2학년	203	90	-	-	1	-	199	88
3학년	200	90	-	-	-	-	4	4

9-5. Students by Grades & Age

만 17세		만 18세		만 19세		만 20세		만 21세 이상	
계	여자	계	여자	계	여자	계	여자	계	여자
195	**86**	**4**	**2**	**-**	**-**	**-**	**-**	**-**	**-**
-	-	-	-	-	-	-	-	-	-
3	2	-	-	-	-	-	-	-	-
192	84	4	2	-	-	-	-	-	-
195	**86**	**4**	**2**	**-**	**-**	**-**	**-**	**-**	**-**
-	-	-	-	-	-	-	-	-	-
3	2	-	-	-	-	-	-	-	-
192	84	4	2	-	-	-	-	-	-

9-6. 학 생 변 동 상 황 (1)

(2023.03.01 ~ 2024.02.28)

구 분	학 업 중 단 자					
	합 계		자퇴		퇴학	
	계	여자	계	여자	계	여자
총계	**20**	**7**	**18**	**7**	**1**	**-**
공립	20	7	18	7	1	-
학년별						
1학년	**12**	**4**	**11**	**4**	**-**	**-**
공립	12	4	11	4	-	-
2학년	**7**	**3**	**7**	**3**	**-**	**-**
공립	7	3	7	3	-	-
3학년	**1**	**-**	**-**	**-**	**1**	**-**
공립	1	-	-	-	1	-
세종시	**20**	**7**	**18**	**7**	**1**	**-**
공립	20	7	18	7	1	-

주 : 학업중단자 중 유예, 면제는 특수교육대상자에 한함.

9-6. Annual Turnover of Students(1)

학 업 중 단 자							
제적		유예		면제		장기결석에 따른 정원 외 학적관리	
계	여자	계	여자	계	여자	계	여자
-	-	1	-	-	-	-	-
-	-	1	-	-	-	-	-

By Grade

-	-	1	-	-	-	-	-
-	-	1	-	-	-	-	-
-	-	-	-	-	-	-	-
-	-	-	-	-	-	-	-
-	-	-	-	-	-	-	-
-	-	-	-	-	-	-	-
-	-	1	-	-	-	-	-
-	-	1	-	-	-	-	-

Note : Postponed Enrollments and exmepts are limited to students in the special education.

9-6. 학 생 변 동 상 황 (2)

(2023.03.01 ~ 2024.02.28)

구 분	수 료		휴 학		사 망		재 입 학		편 입 학	
	계	여자	계	여자	계	여자	계	여자	계	여자
총계	**-**	**-**	**-**	**-**	**-**	**-**	**1**	**-**	**4**	**4**
공립	-	-	-	-	-	-	1	-	4	4

학년별

1학년	**-**	**-**	**-**	**-**	**-**	**-**	**1**	**-**	**-**	**-**
공립	-	-	-	-	-	-	1	-	-	-
2학년	**-**	**-**	**-**	**-**	**-**	**-**	**-**	**-**	**4**	**4**
공립	-	-	-	-	-	-	-	-	4	4
세종시	**-**	**-**	**-**	**-**	**-**	**-**	**1**	**-**	**4**	**4**
공립	-	-	-	-	-	-	1	-	4	4

주 : 학업중단자 중 유예, 면제는 특수교육대상자에 한함.

9-6. Annual Turnover of Students(2)

복 학		유 급		전 출				전 입 학			
				도 내		도 외		도 내		도 외	
계	여자	계	여자	계	여자	계	여자	계	여자	계	여자
-	**-**	**-**	**-**	**-**	**-**	**6**	**4**	**1**	**1**	**15**	**7**
-	-	-	-	-	-	6	4	1	1	15	7

By Grade

-	**-**	**-**	**-**	**-**	**-**	**5**	**3**	**1**	**1**	**12**	**7**
-	-	-	-	-	-	5	3	1	1	12	7
-	**-**	**-**	**-**	**-**	**-**	**1**	**1**	**-**	**-**	**3**	**-**
-	-	-	-	-	-	1	1	-	-	3	-
-	**-**	**-**	**-**	**-**	**-**	**6**	**4**	**1**	**1**	**15**	**7**
-	-	-	-	-	-	6	4	1	1	15	7

Note : Postponed Enrollments and exmepts are limited to students in the special education.

9-7. 학 업 중 단 학 생 현 황

(2023.03.01 ~ 2024.02.28)

구분	합계		자 퇴							
			소 계		질 병		가 사		부 적 응	
	계	여자	계	여자	계	여자	계	여자	계	여자
총계	**20**	**7**	**18**	**7**	**3**	**3**	**-**	**-**	**-**	**-**
공립	20	7	18	7	3	3	-	-	-	-
학년별										
1학년	**12**	**4**	**11**	**4**	**2**	**2**	**-**	**-**	**-**	**-**
공립	12	4	11	4	2	2	-	-	-	-
2학년	**7**	**3**	**7**	**3**	**1**	**1**	**-**	**-**	**-**	**-**
공립	7	3	7	3	1	1	-	-	-	-
3학년	**1**	**-**	**-**	**-**	**-**	**-**	**-**	**-**	**-**	**-**
공립	1	-	-	-	-	-	-	-	-	-
세종시	**20**	**7**	**18**	**7**	**3**	**3**	**-**	**-**	**-**	**-**
공립	20	7	18	7	3	3	-	-	-	-

주 : 학업중단자 중 유예, 면제는 특수교육대상자에 한함.

9-7. Expelled, Dropouts and Absentees

				퇴 학						제 적		유 예		면 제		장기결석에 따른 정원외 관리	
해 외 출 국		기 타		품 행													
계	여자	계	여자	계	여자	계	여자	계	여자	계	여자	계	여자	계	여자	계	여자
4	**2**	**11**	**2**	**1**	**-**	**1**	**-**	**-**	**-**	**-**	**-**	**1**	**-**	**-**	**-**	**-**	**-**
4	2	11	2	1	-	1	-	-	-	-	-	1	-	-	-	-	-

By Grade

3	**2**	**6**	**-**	**-**	**-**	**-**	**-**	**-**	**-**	**-**	**-**	**1**	**-**	**-**	**-**	**-**	**-**
3	2	6	-	-	-	-	-	-	-	-	-	1	-	-	-	-	-
1	**-**	**5**	**2**	**-**	**-**	**-**	**-**	**-**	**-**	**-**	**-**	**-**	**-**	**-**	**-**	**-**	**-**
1	-	5	2	-	-	-	-	-	-	-	-	-	-	-	-	-	-
-	**-**	**-**	**-**	**1**	**-**	**1**	**-**	**-**	**-**	**-**	**-**	**-**	**-**	**-**	**-**	**-**	**-**
-	-	-	-	1	-	1	-	-	-	-	-	-	-	-	-	-	-
4	**2**	**11**	**2**	**1**	**-**	**1**	**-**	**-**	**-**	**-**	**-**	**1**	**-**	**-**	**-**	**-**	**-**
4	2	11	2	1	-	1	-	-	-	-	-	1	-	-	-	-	-

Note : Postponed Enrollments and exmepts are limited to students in the special education.

9-8. 유 학 현 황

(2023.03.01 ~ 2024.02.28)

구분	총 계		원인별						국가별					
			자비유학		해외이주		파견동행		미국		캐나다		유럽	
	계	여자	계	여자	계	여자	계	여자	계	여자	계	여자	계	여자
총계	**3**	**2**	**1**	**1**	**-**	**-**	**2**	**1**	**1**	**-**	**1**	**1**	**-**	**-**
공립	3	2	1	1	-	-	2	1	1	-	1	1	-	-
세종시	**3**	**2**	**1**	**1**	**-**	**-**	**2**	**1**	**1**	**-**	**1**	**1**	**-**	**-**
공립	3	2	1	1	-	-	2	1	1	-	1	1	-	-

주 : 유럽 : 영국, 프랑스, 독일, 스페인, 러시아 / 동남아 : 필리핀, 태국, 싱가포르, 인도, 인도네시아, 말레이시아, 베트남, 그 외.

9-9. 귀 국 현 황 (1)

(2023. 03. 01 ~ 2024 .02 .28)

구 분	총 계		원인별					
			파견동행		해외이주		유학	
	계	여자	계	여자	계	여자	계	여자
총계	**1**	**1**	**1**	**1**	**-**	**-**	**-**	**-**
공립	1	1	1	1	-	-	-	-
세종시	**1**	**1**	**1**	**1**	**-**	**-**	**-**	**-**
공립	1	1	1	1	-	-	-	-

주 : 유럽 : 영국, 프랑스, 독일, 스페인, 러시아 / 동남아 : 필리핀, 태국, 싱가포르, 인도, 인도네시아, 말레이시아, 베트남, 그 외.

9-9. 귀 국 현 황 (2)

(2023. 03. 01 ~ 2024 .02 .28)

구 분	국가별											
	미국		캐나다		유럽		일본		중국		호주	
	계	여자	계	여자	계	여자	계	여자	계	여자	계	여자
총계	**1**	**1**	**-**	**-**	**-**	**-**	**-**	**-**	**-**	**-**	**-**	**-**
공립	1	1	-	-	-	-	-	-	-	-	-	-
세종시	**1**	**1**	**-**	**-**	**-**	**-**	**-**	**-**	**-**	**-**	**-**	**-**
공립	1	1	-	-	-	-	-	-	-	-	-	-

주 : 유럽 : 영국, 프랑스, 독일, 스페인, 러시아 / 동남아 : 필리핀, 태국, 싱가포르, 인도, 인도네시아, 말레이시아, 베트남, 그 외.

9-8. Studying Abroad

일본		중국		호주		뉴질랜드		중동		남미		동남아		기타		미확인	
계	여자	계	여자	계	여자	계	여자	계	여자	계	여자	계	여자	계	여자	계	여자
-	-	-	-	-	-	-	-	-	-	-	-	-	-	1	1	-	-
-	-	-	-	-	-	-	-	-	-	-	-	-	-	1	1	-	-
-	-	-	-	-	-	-	-	-	-	-	-	-	-	1	1	-	-
-	-	-	-	-	-	-	-	-	-	-	-	-	-	1	1	-	-

Note : Europe : United Kingdom, France, Germany, Spain, Russia / South-East Asia : Philippines, Thailand, Singapore, India, Indonesia, Malaysia, Vietnam and Others.

9-9. Returnee(1)

체류기간별							
2년 미만		2년이상~3년미만		3년이상~5년미만		5년 이상	
계	여자	계	여자	계	여자	계	여자
1	1	-	-	-	-	-	-
1	1	-	-	-	-	-	-
1	1	-	-	-	-	-	-
1	1	-	-	-	-	-	-

Note : Europe : United Kingdom, France, Germany, Spain, Russia / South-East Asia : Philippines, Thailand, Singapore, India, Indonesia, Malaysia, Vietnam and Others.

9-9. Returnee(2)

국가별											
뉴질랜드		중동		남미		동남아		기타		미확인	
계	여자	계	여자	계	여자	계	여자	계	여자	계	여자
-	-	-	-	-	-	-	-	-	-	-	-
-	-	-	-	-	-	-	-	-	-	-	-
-	-	-	-	-	-	-	-	-	-	-	-
-	-	-	-	-	-	-	-	-	-	-	-

Note : Europe : United Kingdom, France, Germany, Spain, Russia / South-East Asia : Philippines, Thailand, Singapore, India, Indonesia, Malaysia, Vietnam and Others.

9-10. 다 문 화 학 생 현 황 (1)

구 분	총계(D)		국제결혼가정의 국내출생 자녀																	
			소계(A)		일본		중국		중국(한국계)		대만		몽골		필리핀		베트남		태국	
	계	여자	계	여자	계	여자	계	여자	계	여자	계	여자	계	여자	계	여자	계	여자	계	여자
총계	**4**	**3**	**2**	**2**	**-**	**-**	**1**	**1**	**-**	**-**	**-**	**-**	**-**	**-**	**1**	**1**	**-**	**-**	**-**	**-**
공립	4	3	2	2	-	-	1	1	-	-	-	-	-	-	1	1	-	-	-	-
세종시	**4**	**3**	**2**	**2**	**-**	**-**	**1**	**1**	**-**	**-**	**-**	**-**	**-**	**-**	**1**	**1**	**-**	**-**	**-**	**-**
공립	4	3	2	2	-	-	1	1	-	-	-	-	-	-	1	1	-	-	-	-

주 : 1) (D)=(A)+(B)+(C)
2) 조선족은 중국(한국계)에 포함됨.
3) 고려인은 러시아 및 중앙아시아(한국계)에 포함됨.

9-10. 다 문 화 학 생 현 황 (2)

구 분	국제결혼가정의 중도입국 자녀																	
	소계(B)		일본		중국		중국(한국계)		대만		몽골		필리핀		베트남		태국	
	계	여자	계	여자	계	여자	계	여자	계	여자	계	여자	계	여자	계	여자	계	여자
총계	**2**	**1**	**-**	**-**	**1**	**1**	**-**	**-**	**-**	**-**	**1**	**-**	**-**	**-**	**-**	**-**	**-**	**-**
공립	2	1	-	-	1	1	-	-	-	-	1	-	-	-	-	-	-	-
세종시	**2**	**1**	**-**	**-**	**1**	**1**	**-**	**-**	**-**	**-**	**1**	**-**	**-**	**-**	**-**	**-**	**-**	**-**
공립	2	1	-	-	1	1	-	-	-	-	1	-	-	-	-	-	-	-

주 : 1) (D)=(A)+(B)+(C)
2) 조선족은 중국(한국계)에 포함됨.
3) 고려인은 러시아 및 중앙아시아(한국계)에 포함됨.

9-10. 다 문 화 학 생 현 황 (3)

구 분	외국인가정 자녀															
	소계(C)		일본		중국		중국(한국계)		대만		몽골		필리핀		베트남	
	계	여자	계	여자	계	여자	계	여자	계	여자	계	여자	계	여자	계	여자

주 : 1) (D)=(A)+(B)+(C)
2) 조선족은 중국(한국계)에 포함됨.
3) 고려인은 러시아 및 중앙아시아(한국계)에 포함됨.

9-10. Multicultural Students(1)

국제결혼가정의 국내출생 자녀

캄보디아		인도네시아		중앙아시아		미국		러시아		러시아 및 중앙아시아 (한국계)		중동		유럽		아프리카		기타	
계	여자	계	여자	계	여자	계	여자	계	여자	계	여자	계	여자	계	여자	계	여자	계	여자
-	-	-	-	-	-	-	-	-	-	-	-	-	-	-	-	-	-	-	-
-	-	-	-	-	-	-	-	-	-	-	-	-	-	-	-	-	-	-	-
-	-	-	-	-	-	-	-	-	-	-	-	-	-	-	-	-	-	-	-
-	-	-	-	-	-	-	-	-	-	-	-	-	-	-	-	-	-	-	-

Note : 1) (D)=(A)+(B)+(C)
2) Korean-Chinese is included in China(Korean Descent).
3) Koryo-saram is included in Russia and Central Asia(Korean Descent).

9-10. Multicultural Students(2)

캄보디아		인도네시아		중앙아시아		미국		러시아		러시아 및 중앙아시아 (한국계)		중동		유럽		아프리카		기타	
계	여자	계	여자	계	여자	계	여자	계	여자	계	여자	계	여자	계	여자	계	여자	계	여자
-	-	-	-	-	-	-	-	-	-	-	-	-	-	-	-	-	-	-	-
-	-	-	-	-	-	-	-	-	-	-	-	-	-	-	-	-	-	-	-
-	-	-	-	-	-	-	-	-	-	-	-	-	-	-	-	-	-	-	-
-	-	-	-	-	-	-	-	-	-	-	-	-	-	-	-	-	-	-	-

Note : 1) (D)=(A)+(B)+(C)
2) Korean-Chinese is included in China(Korean Descent).
3) Koryo-saram is included in Russia and Central Asia(Korean Descent).

9-10. Multicultural Students(3)

외국인가정 자녀

태국		캄보디아		인도네시아		중앙아시아		미국		러시아		러시아 및 중앙아시아 (한국계)		중동		유럽		아프리카		기타	
계	여자	계	여자	계	여자	계	여자	계	여자	계	여자	계	여자	계	여자	계	여자	계	여자	계	여자

Note : 1) (D)=(A)+(B)+(C)
2) Korean-Chinese is included in China(Korean Descent).
3) Koryo-saram is included in Russia and Central Asia(Korean Descent).

9-11. 입 학 상 황 (1)

구 분	입 학 정 원			입 학 지 원 자									
				합 계								주 간	
	합 계	주 간	야 간	합 계		당해연도 졸업자		이전연도 졸업자		기 타		계	
				계	여자	계	여자	계	여자	계	여자	계	여자
총계	**217**	**217**	**-**	**217**	**110**	**216**	**110**	**1**	**-**	**-**	**-**	**217**	**110**
공립	217	217	-	217	110	216	110	1	-	-	-	217	110
세종시	**217**	**217**	**-**	**217**	**110**	**216**	**110**	**1**	**-**	**-**	**-**	**217**	**110**
공립	217	217	-	217	110	216	110	1	-	-	-	217	110

주 : '기타'에는 검정고시 및 교육과정 이수자, 외국학교 수학자, 정원외 입학자, 재입·편입학자, 기타 입학자 등이 포함됨.

9-11. 입 학 상 황 (2)

구 분	입 학 자									
	합 계								주 간	
	합 계		당해연도졸업자		이전연도졸업자		기 타		계	
	계	여자	계	여자	계	여자	계	여자	계	여자
총계	**217**	**110**	**216**	**110**	**1**	**-**	**-**	**-**	**217**	**110**
공립	217	110	216	110	1	-	-	-	217	110
세종시	**217**	**110**	**216**	**110**	**1**	**-**	**-**	**-**	**217**	**110**
공립	217	110	216	110	1	-	-	-	217	110

주 : '기타'에는 검정고시 및 교육과정 이수자, 외국학교 수학자, 정원외 입학자, 재입·편입학자, 기타 입학자 등이 포함됨.

9-11. Admission of Freshmen(1)

입 학 지 원 자													
주 간						야 간							
당해연도 졸업자		이전연도 졸업자		기 타		계		당해연도 졸업자		이전연도 졸업자		기 타	
계	여자	계	여자	계	여자	계	여자	계	여자	계	여자	계	여자
216	**110**	**1**	**-**	**-**	**-**	**-**	**-**	**-**	**-**	**-**	**-**	**-**	**-**
216	110	1	-	-	-	-	-	-	-	-	-	-	-
216	**110**	**1**	**-**	**-**	**-**	**-**	**-**	**-**	**-**	**-**	**-**	**-**	**-**
216	110	1	-	-	-	-	-	-	-	-	-	-	-

Note : 'Others' includes students who passed the Korean General Educational Development(GED) test, completed the requirement of curriculum, have studied abroad, were admitted in extra quota, re-entered, transferred and any other entrants.

9-11. Admission of Freshmen(2)

입 학 자													
주 간						야 간							
당해연도졸업자		이전연도졸업자		기 타		계		당해연도졸업자		이전연도졸업자		기 타	
계	여자	계	여자	계	여자	계	여자	계	여자	계	여자	계	여자
216	**110**	**1**	**-**	**-**	**-**	**-**	**-**	**-**	**-**	**-**	**-**	**-**	**-**
216	110	1	-	-	-	-	-	-	-	-	-	-	-
216	**110**	**1**	**-**	**-**	**-**	**-**	**-**	**-**	**-**	**-**	**-**	**-**	**-**
216	110	1	-	-	-	-	-	-	-	-	-	-	-

Note : 'Others' includes students who passed the Korean General Educational Development(GED) test, completed the requirement of curriculum, have studied abroad, were admitted in extra quota, re-entered, transferred and any other entrants.

9-12. 연 령 별 졸 업 자 수

구 분	합 계		만 15세 이하		만 16세		만 17세	
	계	여자	계	여자	계	여자	계	여자
총계	**195**	**86**	**-**	**-**	**-**	**-**	**3**	**2**
공립	195	86	-	-	-	-	3	2
세종시	**195**	**86**	**-**	**-**	**-**	**-**	**3**	**2**
공립	195	86	-	-	-	-	3	2

9-13. 직 위 별 교 원 수 (1)

구 분	정 원 수				재 직 교 원 수					
					합 계				교 장	
	계	교 장	교 감	교 사	계		여자		계	여자
총계	**50.0**	**1.0**	**1.0**	**48.0**	**63**	**(6)**	**40**	**(5)**	**1**	**-**
공립	50.0	1.0	1.0	48.0	63	(6)	40	(5)	1	-
세종시	**50.0**	**1.0**	**1.0**	**48.0**	**63**	**(6)**	**40**	**(5)**	**1**	**-**
공립	50.0	1.0	1.0	48.0	63	(6)	40	(5)	1	-

주 : 1) ( )는 휴직교원 수로 전체교원 수에 포함됨.
2) 강사수는 전체수에 불포함.
3) 2019년부터 지침 변경에 따라 정원수는 소수점 첫째자리까지 표기함.

9-13. 직 위 별 교 원 수 (2)

구 분	재 직 교 원 수											
	교 사				특 수 교 사		전 문 상 담 교 사		사 서 교 사			
	계		여자		계	여자	계	여자	계		여자	
총계	**30**	**(4)**	**18**	**(3)**	**1**	**1**	**-**	**-**	**1**	**(1)**	**1**	**(1)**
공립	30	(4)	18	(3)	1	1	-	-	1	(1)	1	(1)
세종시	**30**	**(4)**	**18**	**(3)**	**1**	**1**	**-**	**-**	**1**	**(1)**	**1**	**(1)**
공립	30	(4)	18	(3)	1	1	-	-	1	(1)	1	(1)

주 : 1) ( )는 휴직교원 수로 전체교원 수에 포함됨.
2) 강사수는 전체수에 불포함.
3) 2019년부터 지침 변경에 따라 정원수는 소수점 첫째자리까지 표기함.

9-12. Graduates by Age

만 18세		만 19세		만 20세		만 21세		만 22세 이상	
계	여자	계	여자	계	여자	계	여자	계	여자
187	**82**	**5**	**2**	**-**	**-**	**-**	**-**	**-**	**-**
187	82	5	2	-	-	-	-	-	-
187	**82**	**5**	**2**	**-**	**-**	**-**	**-**	**-**	**-**
187	82	5	2	-	-	-	-	-	-

9-13. Teachers by Position(1)

재 직 교 원 수					
교 감		수석교사		보직교사	
계	여자	계	여자	계	여자
1	**-**	**-**	**-**	**13**	**7**
1	-	-	-	13	7
1	**-**	**-**	**-**	**13**	**7**
1	-	-	-	13	7

Note : 1) The figures in ( ) indicate the teachers on temporary leave from service are included in the total number of teachers.
2) Part-Time Teachers are not included in the total number of teachers.
3) From 2019, the figures in T.O. are displayed to one decimal place in accordance with the revised guidelines.

9-13. Teachers by Position(2)

재 직 교 원 수										강 사	
실 기 교 사		보 건 교 사		영 양 교 사				기 간 제 교 사			
계	여자	계	여자	계		여자		계	여자	계	여자
-	**-**	**1**	**1**	**2**	**(1)**	**2**	**(1)**	**13**	**10**	**5**	**4**
-	-	1	1	2	(1)	2	(1)	13	10	5	4
-	**-**	**1**	**1**	**2**	**(1)**	**2**	**(1)**	**13**	**10**	**5**	**4**
-	-	1	1	2	(1)	2	(1)	13	10	5	4

Note : 1) The figures in ( ) indicate the teachers on temporary leave from service are included in the total number of teachers.
2) Part-Time Teachers are not included in the total number of teachers.
3) From 2019, the figures in T.O. are displayed to one decimal place in accordance with the revised guidelines.

9-14. 자 격 별 교 원 수

직 위 / 자 격	합 계		교 장		교 감		수석교사		정교사 1정		정교사 2정	
	계	여자	계	여자	계	여자	계	여자	계	여자	계	여자
총계	**63**	**40**	**1**	**-**	**1**	**-**	**-**	**-**	**43**	**27**	**12**	**7**
공립	63	40	1	-	1	-	-	-	43	27	12	7
교(원)장	**1**	**-**	**1**	**-**	**-**	**-**	**-**	**-**	**-**	**-**	**-**	**-**
공립	1	-	1	-	-	-	-	-	-	-	-	-
교(원)감	**1**	**-**	**-**	**-**	**1**	**-**	**-**	**-**	**-**	**-**	**-**	**-**
공립	1	-	-	-	1	-	-	-	-	-	-	-
보직교사	**13**	**7**	**-**	**-**	**-**	**-**	**-**	**-**	**13**	**7**	**-**	**-**
공립	13	7	-	-	-	-	-	-	13	7	-	-
교사	**30**	**18**	**-**	**-**	**-**	**-**	**-**	**-**	**27**	**17**	**3**	**1**
공립	30	18	-	-	-	-	-	-	27	17	3	1
특수교사	**1**	**1**	**-**	**-**	**-**	**-**	**-**	**-**	**1**	**1**	**-**	**-**
공립	1	1	-	-	-	-	-	-	1	1	-	-
사서교사	**1**	**1**	**-**	**-**	**-**	**-**	**-**	**-**	**-**	**-**	**-**	**-**
공립	1	1	-	-	-	-	-	-	-	-	-	-
보건교사	**1**	**1**	**-**	**-**	**-**	**-**	**-**	**-**	**-**	**-**	**-**	**-**
공립	1	1	-	-	-	-	-	-	-	-	-	-
영양교사	**2**	**2**	**-**	**-**	**-**	**-**	**-**	**-**	**-**	**-**	**-**	**-**
공립	2	2	-	-	-	-	-	-	-	-	-	-
기간제교사	**13**	**10**	**-**	**-**	**-**	**-**	**-**	**-**	**2**	**2**	**9**	**6**
공립	13	10	-	-	-	-	-	-	2	2	9	6
세종시	**63**	**40**	**1**	**-**	**1**	**-**	**-**	**-**	**43**	**27**	**12**	**7**
공립	63	40	1	-	1	-	-	-	43	27	12	7

주 : 무자격교원은 '기타'에 포함됨.

9-14. Teachers by Qualification

준 교 사		전문상담교사		사서교사		실기교사		보건교사		영양교사		기 타	
계	여자	계	여자	계	여자	계	여자	계	여자	계	여자	계	여자
-	**-**	**-**	**-**	**2**	**2**	**-**	**-**	**1**	**1**	**3**	**3**	**-**	**-**
-	-	-	-	2	2	-	-	1	1	3	3	-	-
-	**-**	**-**	**-**	**-**	**-**	**-**	**-**	**-**	**-**	**-**	**-**	**-**	**-**
-	-	-	-	-	-	-	-	-	-	-	-	-	-
-	**-**	**-**	**-**	**-**	**-**	**-**	**-**	**-**	**-**	**-**	**-**	**-**	**-**
-	-	-	-	-	-	-	-	-	-	-	-	-	-
-	**-**	**-**	**-**	**-**	**-**	**-**	**-**	**-**	**-**	**-**	**-**	**-**	**-**
-	-	-	-	-	-	-	-	-	-	-	-	-	-
-	**-**	**-**	**-**	**-**	**-**	**-**	**-**	**-**	**-**	**-**	**-**	**-**	**-**
-	-	-	-	-	-	-	-	-	-	-	-	-	-
-	**-**	**-**	**-**	**-**	**-**	**-**	**-**	**-**	**-**	**-**	**-**	**-**	**-**
-	-	-	-	-	-	-	-	-	-	-	-	-	-
-	**-**	**-**	**-**	**1**	**1**	**-**	**-**	**-**	**-**	**-**	**-**	**-**	**-**
-	-	-	-	1	1	-	-	-	-	-	-	-	-
-	**-**	**-**	**-**	**-**	**-**	**-**	**-**	**1**	**1**	**-**	**-**	**-**	**-**
-	-	-	-	-	-	-	-	1	1	-	-	-	-
-	**-**	**-**	**-**	**-**	**-**	**-**	**-**	**-**	**-**	**2**	**2**	**-**	**-**
-	-	-	-	-	-	-	-	-	-	2	2	-	-
-	**-**	**-**	**-**	**1**	**1**	**-**	**-**	**-**	**-**	**1**	**1**	**-**	**-**
-	-	-	-	1	1	-	-	-	-	1	1	-	-
-	**-**	**-**	**-**	**2**	**2**	**-**	**-**	**1**	**1**	**3**	**3**	**-**	**-**
-	-	-	-	2	2	-	-	1	1	3	3	-	-

Note : Unqualified teachers are included in `Others`.

9-15. 경 력 연 수 별 교 원 수

구 분	합 계		5년 미만		5년 이상 ~ 10년 미만		10년 이상 ~ 15년 미만		15년 이상 ~ 20년 미만	
	계	여자	계	여자	계	여자	계	여자	계	여자
총계	**63**	**40**	**15**	**10**	**29**	**18**	**10**	**7**	**1**	**1**
공립	63	40	15	10	29	18	10	7	1	1
교(원)장	**1**	**-**	**-**	**-**	**-**	**-**	**-**	**-**	**-**	**-**
공립	1	-	-	-	-	-	-	-	-	-
교(원)감	**1**	**-**	**-**	**-**	**-**	**-**	**-**	**-**	**-**	**-**
공립	1	-	-	-	-	-	-	-	-	-
보직교사	**13**	**7**	**-**	**-**	**4**	**2**	**3**	**1**	**-**	**-**
공립	13	7	-	-	4	2	3	1	-	-
교사	**30**	**18**	**2**	**-**	**22**	**13**	**5**	**4**	**1**	**1**
공립	30	18	2	-	22	13	5	4	1	1
특수교사	**1**	**1**	**-**	**-**	**1**	**1**	**-**	**-**	**-**	**-**
공립	1	1	-	-	1	1	-	-	-	-
사서교사	**1**	**1**	**-**	**-**	**1**	**1**	**-**	**-**	**-**	**-**
공립	1	1	-	-	1	1	-	-	-	-
보건교사	**1**	**1**	**1**	**1**	**-**	**-**	**-**	**-**	**-**	**-**
공립	1	1	1	1	-	-	-	-	-	-
영양교사	**2**	**2**	**1**	**1**	**1**	**1**	**-**	**-**	**-**	**-**
공립	2	2	1	1	1	1	-	-	-	-
기간제교사	**13**	**10**	**11**	**8**	**-**	**-**	**2**	**2**	**-**	**-**
공립	13	10	11	8	-	-	2	2	-	-
세종시	**63**	**40**	**15**	**10**	**29**	**18**	**10**	**7**	**1**	**1**
공립	63	40	15	10	29	18	10	7	1	1

9-15. Teachers by Teaching Experience

20년 이상 ~ 25년 미만		25년 이상 ~ 30년 미만		30년 이상 ~ 35년 미만		35년 이상 ~ 40년 미만		40년 이상	
계	여자	계	여자	계	여자	계	여자	계	여자
4	**2**	**-**	**-**	**4**	**2**	**-**	**-**	**-**	**-**
4	2	-	-	4	2	-	-	-	-
-	**-**	**-**	**-**	**1**	**-**	**-**	**-**	**-**	**-**
-	-	-	-	1	-	-	-	-	-
1	**-**	**-**	**-**	**-**	**-**	**-**	**-**	**-**	**-**
1	-	-	-	-	-	-	-	-	-
3	**2**	**-**	**-**	**3**	**2**	**-**	**-**	**-**	**-**
3	2	-	-	3	2	-	-	-	-
-	**-**	**-**	**-**	**-**	**-**	**-**	**-**	**-**	**-**
-	-	-	-	-	-	-	-	-	-
-	**-**	**-**	**-**	**-**	**-**	**-**	**-**	**-**	**-**
-	-	-	-	-	-	-	-	-	-
-	**-**	**-**	**-**	**-**	**-**	**-**	**-**	**-**	**-**
-	-	-	-	-	-	-	-	-	-
-	**-**	**-**	**-**	**-**	**-**	**-**	**-**	**-**	**-**
-	-	-	-	-	-	-	-	-	-
-	**-**	**-**	**-**	**-**	**-**	**-**	**-**	**-**	**-**
-	-	-	-	-	-	-	-	-	-
-	**-**	**-**	**-**	**-**	**-**	**-**	**-**	**-**	**-**
-	-	-	-	-	-	-	-	-	-
4	**2**	**-**	**-**	**4**	**2**	**-**	**-**	**-**	**-**
4	2	-	-	4	2	-	-	-	-

9-16. 소 지 자 격 취 득 후 경 과 연 수 별 교 원 수

구 분	합계	1년미만	1년이상 ~ 2년미만	2년이상 ~ 3년미만	3년이상 ~ 4년미만	4년이상 ~ 5년미만	5년이상 ~ 6년미만	6년이상 ~ 7년미만
총계	**63**	**3**	**8**	**6**	**3**	**8**	**11**	**8**
공립	63	3	8	6	3	8	11	8
교(원)장	**1**	**–**	**–**	**1**	**–**	**–**	**–**	**–**
현직	1	–	–	1	–	–	–	–
공립	**1**	**–**	**–**	**1**	**–**	**–**	**–**	**–**
교(원)감	1	–	1	–	–	–	–	–
현직	**1**	**–**	**1**	**–**	**–**	**–**	**–**	**–**
공립	1	–	1	–	–	–	–	–
정교사1정	**43**	**–**	**4**	**2**	**2**	**5**	**9**	**8**
공립	43	–	4	2	2	5	9	8
정교사2정	**12**	**3**	**2**	**1**	**1**	**2**	**2**	**–**
공립	12	3	2	1	1	2	2	–
사서교사	**2**	**–**	**1**	**–**	**–**	**–**	**–**	**–**
공립	2	–	1	–	–	–	–	–
보건교사	**1**	**–**	**–**	**–**	**–**	**1**	**–**	**–**
공립	1	–	–	–	–	1	–	–
영양교사	**3**	**–**	**–**	**2**	**–**	**–**	**–**	**–**
공립	3	–	–	2	–	–	–	–
세종시	**63**	**3**	**8**	**6**	**3**	**8**	**11**	**8**
공립	63	3	8	6	3	8	11	8

주 : 무자격교원은 '기타'에 포함됨.

9-16. Teachers by the Number of Years Passed after Acquiring Certification

7년이상 ~ 8년미만	8년이상 ~ 9년미만	9년이상 ~ 10년미만	10년이상 ~ 11년미만	11년이상 ~ 12년미만	12년이상 ~ 13년미만	13년이상 ~ 14년미만	14년이상
2	**2**	**1**	**3**	**-**	**-**	**1**	**7**
2	2	1	3	-	-	1	7
-	**-**	**-**	**-**	**-**	**-**	**-**	**-**
-	-	-	-	-	-	-	-
-	**-**	**-**	**-**	**-**	**-**	**-**	**-**
-	-	-	-	-	-	-	-
-	**-**	**-**	**-**	**-**	**-**	**-**	**-**
-	-	-	-	-	-	-	-
2	**2**	**1**	**2**	**-**	**-**	**-**	**6**
2	2	1	2	-	-	-	6
-	**-**	**-**	**-**	**-**	**-**	**-**	**1**
-	-	-	-	-	-	-	1
-	**-**	**-**	**1**	**-**	**-**	**-**	**-**
-	-	-	1	-	-	-	-
-	**-**	**-**	**-**	**-**	**-**	**-**	**-**
-	-	-	-	-	-	-	-
-	**-**	**-**	**-**	**-**	**-**	**1**	**-**
-	-	-	-	-	-	1	-
2	**2**	**1**	**3**	**-**	**-**	**1**	**7**
2	2	1	3	-	-	1	7

Note : Unqualified teachers are included in 'Others'.

9-17. 소 지 자 격 별 연 수 이 수 교 원 수

(2023 .04.02 ~ 2024 .04. 01)

구 분	총 계		0 회		1 회		2 회		3 회		4 회	
	계	여자	계	여자	계	여자	계	여자	계	여자	계	여자
총계	**63**	**40**	**17**	**14**	**3**	**1**	**2**	**2**	**1**	**1**	**4**	**2**
공립	63	40	17	14	3	1	2	2	1	1	4	2
교(원)장	**1**	**-**	**-**	**-**	**-**	**-**	**-**	**-**	**-**	**-**	**-**	**-**
공립	1	-	-	-	-	-	-	-	-	-	-	-
교(원)감	**1**	**-**	**-**	**-**	**-**	**-**	**-**	**-**	**-**	**-**	**-**	**-**
공립	1	-	-	-	-	-	-	-	-	-	-	-
정교사1정	**43**	**27**	**4**	**4**	**3**	**1**	**2**	**2**	**1**	**1**	**4**	**2**
공립	43	27	4	4	3	1	2	2	1	1	4	2
정교사2정	**12**	**7**	**9**	**6**	**-**	**-**	**-**	**-**	**-**	**-**	**-**	**-**
공립	12	7	9	6	-	-	-	-	-	-	-	-
사서교사	**2**	**2**	**2**	**2**	**-**	**-**	**-**	**-**	**-**	**-**	**-**	**-**
공립	2	2	2	2	-	-	-	-	-	-	-	-
보건교사	**1**	**1**	**-**	**-**	**-**	**-**	**-**	**-**	**-**	**-**	**-**	**-**
공립	1	1	-	-	-	-	-	-	-	-	-	-
영양교사	**3**	**3**	**2**	**2**	**-**	**-**	**-**	**-**	**-**	**-**	**-**	**-**
공립	3	3	2	2	-	-	-	-	-	-	-	-
세종시	**63**	**40**	**17**	**14**	**3**	**1**	**2**	**2**	**1**	**1**	**4**	**2**
공립	63	40	17	14	3	1	2	2	1	1	4	2

주 : 무자격교원은 '기타'에 포함됨.

9-17. Teachers by the Hours of Training Completion

5 회		6 회		7 회		8 회		9 회		10 회		11 회 이상	
계	여자	계	여자	계	여자	계	여자	계	여자	계	여자	계	여자
7	**3**	**12**	**8**	**7**	**3**	**4**	**2**	**2**	**-**	**3**	**3**	**1**	**1**
7	3	12	8	7	3	4	2	2	-	3	3	1	1
-	**-**	**-**	**-**	**-**	**-**	**-**	**-**	**1**	**-**	**-**	**-**	**-**	**-**
-	-	-	-	-	-	-	-	1	-	-	-	-	-
-	**-**	**-**	**-**	**1**	**-**	**-**	**-**	**-**	**-**	**-**	**-**	**-**	**-**
-	-	-	-	1	-	-	-	-	-	-	-	-	-
6	**3**	**11**	**7**	**5**	**2**	**3**	**2**	**1**	**-**	**2**	**2**	**1**	**1**
6	3	11	7	5	2	3	2	1	-	2	2	1	1
1	**-**	**-**	**-**	**1**	**1**	**1**	**-**	**-**	**-**	**-**	**-**	**-**	**-**
1	-	-	-	1	1	1	-	-	-	-	-	-	-
-	**-**	**-**	**-**	**-**	**-**	**-**	**-**	**-**	**-**	**-**	**-**	**-**	**-**
-	-	-	-	-	-	-	-	-	-	-	-	-	-
-	**-**	**-**	**-**	**-**	**-**	**-**	**-**	**-**	**-**	**1**	**1**	**-**	**-**
-	-	-	-	-	-	-	-	-	-	1	1	-	-
-	**-**	**1**	**1**	**-**	**-**	**-**	**-**	**-**	**-**	**-**	**-**	**-**	**-**
-	-	1	1	-	-	-	-	-	-	-	-	-	-
7	**3**	**12**	**8**	**7**	**3**	**4**	**2**	**2**	**-**	**3**	**3**	**1**	**1**
7	3	12	8	7	3	4	2	2	-	3	3	1	1

Note : Unqualified teachers are included in `Others`.

9-18. 담 당 교 과 목 별 교 원 수 (1)

구 분	계		보 통 교 과											
			국어	도 덕		사회(국사)	수 학	과 학			기술 · 가정	체 육
총계	**63**	**(6)**	**6**	**3**	**(1)**	**7**	**7**	**8**	**(1)**		**2**	**2**
공립	63	(6)	6	3	(1)	7	7	8	(1)		2	2
세종시	**63**	**(6)**	**6**	**3**	**(1)**	**7**	**7**	**8**	**(1)**		**2**	**2**
공립	63	(6)	6	3	(1)	7	7	8	(1)		2	2

주 : 1) 현직에 있는 교장,교감은 '기타'에 포함됨.
2) ( )는 휴직교원수로 전체교원수에 포함됨.

9-18. 담 당 교 과 목 별 교 원 수 (2)

구 분	보 통 교 과					전 문 교 과		
	러시아어	아랍어	베트남어	한 문	교 양	농생명산업	공 업	
총계	**-**	**-**	**-**	**-**	**2**	**-**	**1**	**(1)**
공립	-	-	-	-	2	-	1	(1)
세종시	**-**	**-**	**-**	**-**	**2**	**-**	**1**	**(1)**
공립	-	-	-	-	2	-	1	(1)

주 : 1) 현직에 있는 교장,교감은 '기타'에 포함됨.
2) ( )는 휴직교원수로 전체교원수에 포함됨.

9-18. Teachers by Teaching Subjects(1)

보 통 교 과							
음 악	미 술	영 어	독일어	프랑스어	스페인어	중국어	일본어
1	**1**	**5**	**-**	**-**	**-**	**-**	**1**
1	1	5	-	-	-	-	1
1	**1**	**5**	**-**	**-**	**-**	**-**	**1**
1	1	5	-	-	-	-	1

Note : 1) The Principals and Vice Principals on duty are included in 'Others'.
2) The figures in ( ) indicate the teachers on temporary leave from service are included in the total number of teachers.

9-18. Teachers by Teaching Subjects(2)

								기 타	
상업 정보	수산 · 해운	가사 · 실업	과 학	체 육	예 술	외국어	국 제		
-	**-**	**-**	**1**	**1**	**-**	**1**	**-**	**14**	**(3)**
-	-	-	1	1	-	1	-	14	(3)
-	**-**	**-**	**1**	**1**	**-**	**1**	**-**	**14**	**(3)**
-	-	-	1	1	-	1	-	14	(3)

Note : 1) The Principals and Vice Principals on duty are included in 'Others'.
2) The figures in ( ) indicate the teachers on temporary leave from service are included in the total number of teachers.

9-19. 연 령 별 교 원 수

구 분	합계		만 24세 이하		만 25세 ~ 만 29세		만 30세 ~ 만 34세		만 35세 ~ 만 39세		만 40세 ~ 만 44세		만 45세 ~ 만 49세		만 50세 ~ 만 54세	
	계	여자	계	여자	계	여자	계	여자	계	여자	계	여자	계	여자	계	여자
총계	**63**	**40**	**3**	**1**	**9**	**6**	**17**	**14**	**17**	**7**	**6**	**5**	**7**	**5**	**-**	**-**
공립	63	40	3	1	9	6	17	14	17	7	6	5	7	5	-	-
교(원)장	**1**	**-**	**-**	**-**	**-**	**-**	**-**	**-**	**-**	**-**	**-**	**-**	**-**	**-**	**-**	**-**
공립	1	-	-	-	-	-	-	-	-	-	-	-	-	-	-	-
교(원)감	**1**	**-**	**-**	**-**	**-**	**-**	**-**	**-**	**-**	**-**	**-**	**-**	**1**	**-**	**-**	**-**
공립	1	-	-	-	-	-	-	-	-	-	-	-	1	-	-	-
보직교사	**13**	**7**	**-**	**-**	**-**	**-**	**1**	**-**	**5**	**2**	**2**	**2**	**2**	**1**	**-**	**-**
공립	13	7	-	-	-	-	1	-	5	2	2	2	2	1	-	-
교사	**30**	**18**	**1**	**-**	**2**	**1**	**16**	**14**	**9**	**2**	**1**	**-**	**1**	**1**	**-**	**-**
공립	30	18	1	-	2	1	16	14	9	2	1	-	1	1	-	-
특수교사	**1**	**1**	**-**	**-**	**-**	**-**	**-**	**-**	**1**	**1**	**-**	**-**	**-**	**-**	**-**	**-**
공립	1	1	-	-	-	-	-	-	1	1	-	-	-	-	-	-
사서교사	**1**	**1**	**-**	**-**	**-**	**-**	**-**	**-**	**1**	**1**	**-**	**-**	**-**	**-**	**-**	**-**
공립	1	1	-	-	-	-	-	-	1	1	-	-	-	-	-	-
보건교사	**1**	**1**	**-**	**-**	**1**	**1**	**-**	**-**	**-**	**-**	**-**	**-**	**-**	**-**	**-**	**-**
공립	1	1	-	-	1	1	-	-	-	-	-	-	-	-	-	-
영양교사	**2**	**2**	**-**	**-**	**-**	**-**	**-**	**-**	**1**	**1**	**1**	**1**	**-**	**-**	**-**	**-**
공립	2	2	-	-	-	-	-	-	1	1	1	1	-	-	-	-
기간제교사	**13**	**10**	**2**	**1**	**6**	**4**	**-**	**-**	**-**	**-**	**2**	**2**	**3**	**3**	**-**	**-**
공립	13	10	2	1	6	4	-	-	-	-	2	2	3	3	-	-
세종시	**63**	**40**	**3**	**1**	**9**	**6**	**17**	**14**	**17**	**7**	**6**	**5**	**7**	**5**	**-**	**-**
공립	63	40	3	1	9	6	17	14	17	7	6	5	7	5	-	-

9-19. Teachers by Age

만 55세		만 56세		만 57세		만 58세		만 59세		만 60세		만 61세		만 62세		만 63세 이상	
계	여자	계	여자	계	여자	계	여자	계	여자	계	여자	계	여자	계	여자	계	여자
3	2	-	-	-	-	1	-	-	-	-	-	-	-	-	-	-	-
3	2	-	-	-	-	1	-	-	-	-	-	-	-	-	-	-	-
-	-	-	-	-	-	1	-	-	-	-	-	-	-	-	-	-	-
-	-	-	-	-	-	1	-	-	-	-	-	-	-	-	-	-	-
-	-	-	-	-	-	-	-	-	-	-	-	-	-	-	-	-	-
-	-	-	-	-	-	-	-	-	-	-	-	-	-	-	-	-	-
3	2	-	-	-	-	-	-	-	-	-	-	-	-	-	-	-	-
3	2	-	-	-	-	-	-	-	-	-	-	-	-	-	-	-	-
-	-	-	-	-	-	-	-	-	-	-	-	-	-	-	-	-	-
-	-	-	-	-	-	-	-	-	-	-	-	-	-	-	-	-	-
-	-	-	-	-	-	-	-	-	-	-	-	-	-	-	-	-	-
-	-	-	-	-	-	-	-	-	-	-	-	-	-	-	-	-	-
-	-	-	-	-	-	-	-	-	-	-	-	-	-	-	-	-	-
-	-	-	-	-	-	-	-	-	-	-	-	-	-	-	-	-	-
-	-	-	-	-	-	-	-	-	-	-	-	-	-	-	-	-	-
-	-	-	-	-	-	-	-	-	-	-	-	-	-	-	-	-	-
-	-	-	-	-	-	-	-	-	-	-	-	-	-	-	-	-	-
-	-	-	-	-	-	-	-	-	-	-	-	-	-	-	-	-	-
-	-	-	-	-	-	-	-	-	-	-	-	-	-	-	-	-	-
-	-	-	-	-	-	-	-	-	-	-	-	-	-	-	-	-	-
3	2	-	-	-	-	1	-	-	-	-	-	-	-	-	-	-	-
3	2	-	-	-	-	1	-	-	-	-	-	-	-	-	-	-	-

9-20. 주 당 수 업 시 수 별 교 원 수

구 분	합계		~ 9 시간		10 시간 ~ 12 시간		13 시간 ~ 15 시간	
	계	여자	계	여자	계	여자	계	여자
총계	**63**	**40**	**18**	**15**	**1**	**1**	**4**	**2**
공립	63	40	18	15	1	1	4	2
교(원)장	**1**	**-**	**1**	**-**	**-**	**-**	**-**	**-**
공립	1	-	1	-	-	-	-	-
교(원)감	**1**	**-**	**1**	**-**	**-**	**-**	**-**	**-**
공립	1	-	1	-	-	-	-	-
보직교사	**13**	**7**	**1**	**1**	**-**	**-**	**-**	**-**
공립	13	7	1	1	-	-	-	-
교사	**30**	**18**	**8**	**7**	**-**	**-**	**2**	**1**
공립	30	18	8	7	-	-	2	1
특수교사	**1**	**1**	**1**	**1**	**-**	**-**	**-**	**-**
공립	1	1	1	1	-	-	-	-
사서교사	**1**	**1**	**1**	**1**	**-**	**-**	**-**	**-**
공립	1	1	1	1	-	-	-	-
보건교사	**1**	**1**	**1**	**1**	**-**	**-**	**-**	**-**
공립	1	1	1	1	-	-	-	-
영양교사	**2**	**2**	**2**	**2**	**-**	**-**	**-**	**-**
공립	2	2	2	2	-	-	-	-
기간제교사	**13**	**10**	**2**	**2**	**1**	**1**	**2**	**1**
공립	13	10	2	2	1	1	2	1
세종시	**63**	**40**	**18**	**15**	**1**	**1**	**4**	**2**
공립	63	40	18	15	1	1	4	2

주 : 주당수업시수는 1학기 과목 기준으로, 교과담당수업 및 창의적 체험활동이 포함됨.

9-20. Teachers by Teaching Hours per Week

16 시간 ~ 18 시간		19 시간 ~ 21 시간		22 시간 ~ 24 시간		25 시간 ~ 27 시간		28 시간 ~	
계	여자	계	여자	계	여자	계	여자	계	여자
17	**10**	**14**	**7**	**9**	**5**	**-**	**-**	**-**	**-**
17	10	14	7	9	5	-	-	-	-
-	**-**	**-**	**-**	**-**	**-**	**-**	**-**	**-**	**-**
-	-	-	-	-	-	-	-	-	-
-	**-**	**-**	**-**	**-**	**-**	**-**	**-**	**-**	**-**
-	-	-	-	-	-	-	-	-	-
9	**5**	**3**	**1**	**-**	**-**	**-**	**-**	**-**	**-**
9	5	3	1	-	-	-	-	-	-
4	**2**	**7**	**3**	**9**	**5**	**-**	**-**	**-**	**-**
4	2	7	3	9	5	-	-	-	-
-	**-**	**-**	**-**	**-**	**-**	**-**	**-**	**-**	**-**
-	-	-	-	-	-	-	-	-	-
-	**-**	**-**	**-**	**-**	**-**	**-**	**-**	**-**	**-**
-	-	-	-	-	-	-	-	-	-
-	**-**	**-**	**-**	**-**	**-**	**-**	**-**	**-**	**-**
-	-	-	-	-	-	-	-	-	-
-	**-**	**-**	**-**	**-**	**-**	**-**	**-**	**-**	**-**
-	-	-	-	-	-	-	-	-	-
4	**3**	**4**	**3**	**-**	**-**	**-**	**-**	**-**	**-**
4	3	4	3	-	-	-	-	-	-
17	**10**	**14**	**7**	**9**	**5**	**-**	**-**	**-**	**-**
17	10	14	7	9	5	-	-	-	-

Note : Based on first semester subject,Teaching hours per week included hours of class instruction and creative experiential activities.

9-21. 호 봉 별 교 원 수 (1)

구 분	계	3호봉 이하	4호봉	5호봉	6호봉	7호봉	8호봉	9호봉	10호봉	11호봉
총계	**63**	**-**	**-**	**-**	**-**	**-**	**-**	**6**	**2**	**2**
공립	63	-	-	-	-	-	-	6	2	2
교(원)장	**1**	**-**	**-**	**-**	**-**	**-**	**-**	**-**	**-**	**-**
공립	1	-	-	-	-	-	-	-	-	-
교(원)감	**1**	**-**	**-**	**-**	**-**	**-**	**-**	**-**	**-**	**-**
공립	1	-	-	-	-	-	-	-	-	-
보직교사	**13**	**-**	**-**	**-**	**-**	**-**	**-**	**-**	**-**	**-**
공립	13	-	-	-	-	-	-	-	-	-
교사	**30**	**-**	**-**	**-**	**-**	**-**	**-**	**1**	**-**	**-**
공립	30	-	-	-	-	-	-	1	-	-
특수교사	**1**	**-**	**-**	**-**	**-**	**-**	**-**	**-**	**-**	**-**
공립	1	-	-	-	-	-	-	-	-	-
사서교사	**1**	**-**	**-**	**-**	**-**	**-**	**-**	**-**	**-**	**-**
공립	1	-	-	-	-	-	-	-	-	-
보건교사	**1**	**-**	**-**	**-**	**-**	**-**	**-**	**1**	**-**	**-**
공립	1	-	-	-	-	-	-	1	-	-
영양교사	**2**	**-**	**-**	**-**	**-**	**-**	**-**	**-**	**-**	**-**
공립	2	-	-	-	-	-	-	-	-	-
기간제교사	**13**	**-**	**-**	**-**	**-**	**-**	**-**	**4**	**2**	**2**
공립	13	-	-	-	-	-	-	4	2	2
세종시	**63**	**-**	**-**	**-**	**-**	**-**	**-**	**6**	**2**	**2**
공립	63	-	-	-	-	-	-	6	2	2

9-21. Teachers by Pay Grades(1)

12호봉	13호봉	14호봉	15호봉	16호봉	17호봉	18호봉	19호봉	20호봉	21호봉	22호봉	23호봉
1	**1**	**4**	**1**	**4**	**6**	**6**	**7**	**6**	**1**	**3**	**3**
1	1	4	1	4	6	6	7	6	1	3	3
-	**-**	**-**	**-**	**-**	**-**	**-**	**-**	**-**	**-**	**-**	**-**
-	-	-	-	-	-	-	-	-	-	-	-
-	**-**	**-**	**-**	**-**	**-**	**-**	**-**	**-**	**-**	**-**	**-**
-	-	-	-	-	-	-	-	-	-	-	-
-	**-**	**-**	**-**	**-**	**-**	**2**	**-**	**4**	**-**	**1**	**-**
-	-	-	-	-	-	2	-	4	-	1	-
1	**-**	**3**	**1**	**3**	**5**	**3**	**6**	**1**	**1**	**2**	**2**
1	-	3	1	3	5	3	6	1	1	2	2
-	**-**	**-**	**-**	**-**	**-**	**1**	**-**	**-**	**-**	**-**	**-**
-	-	-	-	-	-	1	-	-	-	-	-
-	**-**	**-**	**-**	**-**	**-**	**-**	**-**	**1**	**-**	**-**	**-**
-	-	-	-	-	-	-	-	1	-	-	-
-	**-**	**-**	**-**	**-**	**-**	**-**	**-**	**-**	**-**	**-**	**-**
-	-	-	-	-	-	-	-	-	-	-	-
-	**-**	**1**	**-**	**1**	**-**	**-**	**-**	**-**	**-**	**-**	**-**
-	-	1	-	1	-	-	-	-	-	-	-
-	**1**	**-**	**-**	**-**	**1**	**-**	**1**	**-**	**-**	**-**	**1**
-	1	-	-	-	1	-	1	-	-	-	1
1	**1**	**4**	**1**	**4**	**6**	**6**	**7**	**6**	**1**	**3**	**3**
1	1	4	1	4	6	6	7	6	1	3	3

9-21. 호 봉 별 교 원 수 (2)

구 분	24 호봉	25 호봉	26 호봉	27 호봉	28 호봉	29 호봉	30 호봉	31 호봉	32 호봉	33 호봉	34 호봉	35 호봉
총계	**-**	**1**	**-**	**-**	**-**	**2**	**-**	**-**	**2**	**1**	**-**	**-**
공립	-	1	-	-	-	2	-	-	2	1	-	-
교(원)장	**-**	**-**	**-**	**-**	**-**	**-**	**-**	**-**	**-**	**-**	**-**	**-**
공립	-	-	-	-	-	-	-	-	-	-	-	-
교(원)감	**-**	**-**	**-**	**-**	**-**	**-**	**-**	**-**	**1**	**-**	**-**	**-**
공립	-	-	-	-	-	-	-	-	1	-	-	-
보직교사	**-**	**-**	**-**	**-**	**-**	**2**	**-**	**-**	**-**	**1**	**-**	**-**
공립	-	-	-	-	-	2	-	-	-	1	-	-
교사	**-**	**1**	**-**	**-**	**-**	**-**	**-**	**-**	**-**	**-**	**-**	**-**
공립	-	1	-	-	-	-	-	-	-	-	-	-
특수교사	**-**	**-**	**-**	**-**	**-**	**-**	**-**	**-**	**-**	**-**	**-**	**-**
공립	-	-	-	-	-	-	-	-	-	-	-	-
사서교사	**-**	**-**	**-**	**-**	**-**	**-**	**-**	**-**	**-**	**-**	**-**	**-**
공립	-	-	-	-	-	-	-	-	-	-	-	-
보건교사	**-**	**-**	**-**	**-**	**-**	**-**	**-**	**-**	**-**	**-**	**-**	**-**
공립	-	-	-	-	-	-	-	-	-	-	-	-
영양교사	**-**	**-**	**-**	**-**	**-**	**-**	**-**	**-**	**-**	**-**	**-**	**-**
공립	-	-	-	-	-	-	-	-	-	-	-	-
기간제교사	**-**	**-**	**-**	**-**	**-**	**-**	**-**	**-**	**1**	**-**	**-**	**-**
공립	-	-	-	-	-	-	-	-	1	-	-	-
세종시	**-**	**1**	**-**	**-**	**-**	**2**	**-**	**-**	**2**	**1**	**-**	**-**
공립	-	1	-	-	-	2	-	-	2	1	-	-

9-21. Teachers by Pay Grades(2)

36 호봉	37 호봉	38 호봉	39 호봉	40 호봉	근가1	근가2	근가3	근가4	근가5	근가6	근가7	근가8	근가9	근가10
-	-	-	-	1	-	1	1	1	-	-	-	-	-	-
-	-	-	-	1	-	1	1	1	-	-	-	-	-	-
-	-	-	-	-	-	-	-	1	-	-	-	-	-	-
-	-	-	-	-	-	-	-	1	-	-	-	-	-	-
-	-	-	-	-	-	-	-	-	-	-	-	-	-	-
-	-	-	-	-	-	-	-	-	-	-	-	-	-	-
-	-	-	-	1	-	1	1	-	-	-	-	-	-	-
-	-	-	-	1	-	1	1	-	-	-	-	-	-	-
-	-	-	-	-	-	-	-	-	-	-	-	-	-	-
-	-	-	-	-	-	-	-	-	-	-	-	-	-	-
-	-	-	-	-	-	-	-	-	-	-	-	-	-	-
-	-	-	-	-	-	-	-	-	-	-	-	-	-	-
-	-	-	-	-	-	-	-	-	-	-	-	-	-	-
-	-	-	-	-	-	-	-	-	-	-	-	-	-	-
-	-	-	-	-	-	-	-	-	-	-	-	-	-	-
-	-	-	-	-	-	-	-	-	-	-	-	-	-	-
-	-	-	-	-	-	-	-	-	-	-	-	-	-	-
-	-	-	-	-	-	-	-	-	-	-	-	-	-	-
-	-	-	-	-	-	-	-	-	-	-	-	-	-	-
-	-	-	-	1	-	1	1	1	-	-	-	-	-	-
-	-	-	-	1	-	1	1	1	-	-	-	-	-	-

9-22. 교 원 변 동 상 황

(2023.04.02 ~ 2024.04.01)

구 분	신 규 채 용		퇴 직																복 직	
			합 계		질 병		사 망		정 년		징 계		명 예		의원면직		기 타			
	계	여자	계	여자	계	여자	계	여자	계	여자	계	여자	계	여자	계	여자	계	여자	계	여자
총계	**-**	**-**	**-**	**-**	**-**	**-**	**-**	**-**	**-**	**-**	**-**	**-**	**-**	**-**	**-**	**-**	**-**	**-**	**4**	**-**
공립	-	-	-	-	-	-	-	-	-	-	-	-	-	-	-	-	-	-	4	-
교사	**-**	**-**	**-**	**-**	**-**	**-**	**-**	**-**	**-**	**-**	**-**	**-**	**-**	**-**	**-**	**-**	**-**	**-**	**4**	**-**
공립	-	-	-	-	-	-	-	-	-	-	-	-	-	-	-	-	-	-	4	-
특수교사	**-**	**-**	**-**	**-**	**-**	**-**	**-**	**-**	**-**	**-**	**-**	**-**	**-**	**-**	**-**	**-**	**-**	**-**	**-**	**-**
공립	-	-	-	-	-	-	-	-	-	-	-	-	-	-	-	-	-	-	-	-
사서교사	**-**	**-**	**-**	**-**	**-**	**-**	**-**	**-**	**-**	**-**	**-**	**-**	**-**	**-**	**-**	**-**	**-**	**-**	**-**	**-**
공립	-	-	-	-	-	-	-	-	-	-	-	-	-	-	-	-	-	-	-	-
영양교사	**-**	**-**	**-**	**-**	**-**	**-**	**-**	**-**	**-**	**-**	**-**	**-**	**-**	**-**	**-**	**-**	**-**	**-**	**-**	**-**
공립	-	-	-	-	-	-	-	-	-	-	-	-	-	-	-	-	-	-	-	-
세종시	**-**	**-**	**-**	**-**	**-**	**-**	**-**	**-**	**-**	**-**	**-**	**-**	**-**	**-**	**-**	**-**	**-**	**-**	**4**	**-**
공립	-	-	-	-	-	-	-	-	-	-	-	-	-	-	-	-	-	-	4	-

주 : 기간제교원 및 강사는 제외됨.

9-22. Annual Turnover of Teachers

휴 직															파 견		도내이동		도외전입		출산휴가
합 계		질 병		병 역	육 아		가 사		동 반		유 학		기 타								
계	여자	계	여자	계	계	여자	계	여자	계	여자	계	여자	계	여자	계	여자	계	여자	계	여자	계
6	**5**	**-**	**-**	**-**	**6**	**5**	**-**	**-**	**-**	**-**	**-**	**-**	**-**	**-**	**1**	**1**	**2**	**1**	**-**	**-**	**3**
6	5	-	-	-	6	5	-	-	-	-	-	-	-	-	1	1	2	1	-	-	3
4	**3**	**-**	**-**	**-**	**4**	**3**	**-**	**-**	**-**	**-**	**-**	**-**	**-**	**-**	**1**	**1**	**1**	**-**	**-**	**-**	**2**
4	3	-	-	-	4	3	-	-	-	-	-	-	-	-	1	1	1	-	-	-	2
-	**-**	**-**	**-**	**-**	**-**	**-**	**-**	**-**	**-**	**-**	**-**	**-**	**-**	**-**	**-**	**-**	**-**	**-**	**-**	**-**	**1**
-	-	-	-	-	-	-	-	-	-	-	-	-	-	-	-	-	-	-	-	-	1
1	**1**	**-**	**-**	**-**	**1**	**1**	**-**	**-**	**-**	**-**	**-**	**-**	**-**	**-**	**-**	**-**	**-**	**-**	**-**	**-**	**-**
1	1	-	-	-	1	1	-	-	-	-	-	-	-	-	-	-	-	-	-	-	-
1	**1**	**-**	**-**	**-**	**1**	**1**	**-**	**-**	**-**	**-**	**-**	**-**	**-**	**-**	**-**	**-**	**1**	**1**	**-**	**-**	**-**
1	1	-	-	-	1	1	-	-	-	-	-	-	-	-	-	-	1	1	-	-	-
6	**5**	**-**	**-**	**-**	**6**	**5**	**-**	**-**	**-**	**-**	**-**	**-**	**-**	**-**	**1**	**1**	**2**	**1**	**-**	**-**	**3**
6	5	-	-	-	6	5	-	-	-	-	-	-	-	-	1	1	2	1	-	-	3

Note : Temporary Instructors and Part-Time Teachers are excluded.

9-23. 출 신 별 자 격 증 과 목 별 교 원 수 (1)

구 분	총계	중등교사 자격증										
		계	국 어	수 학	통합과학	물 리	화 학	생 물	지구과학	통합사회	일반사회	역 사
총계	**63**	**55**	**8**	**7**	**–**	**3**	**4**	**2**	**2**	**–**	**2**	**3**
공립	63	55	8	7	–	3	4	2	2	–	2	3
국립사범대 졸업자	**40**	**39**	**4**	**6**	**–**	**3**	**2**	**2**	**2**	**–**	**2**	**3**
공립	40	39	4	6	–	3	2	2	2	–	2	3
사립사범대 졸업자	**16**	**14**	**4**	**1**	**–**	**–**	**2**	**–**	**–**	**–**	**–**	**–**
공립	16	14	4	1	–	–	2	–	–	–	–	–
교직과정 이수자	**5**	**1**	**–**	**–**	**–**	**–**	**–**	**–**	**–**	**–**	**–**	**–**
공립	5	1	–	–	–	–	–	–	–	–	–	–
교육대학원 졸업자	**2**	**1**	**–**	**–**	**–**	**–**	**–**	**–**	**–**	**–**	**–**	**–**
공립	2	1	–	–	–	–	–	–	–	–	–	–
세종시	**63**	**55**	**8**	**7**	**–**	**3**	**4**	**2**	**2**	**–**	**2**	**3**
공립	63	55	8	7	–	3	4	2	2	–	2	3

주 : 1) 자격증과목은 현재 학교급, 직위, 담당과목을 기준으로 입력한 교원의 최상급 자격증임.
2) 2016.12.8 에 자격증 표시과목이 개정됨에 따라, 공통과학, 공통사회, 요업, 상업정보가 통합과학, 통합사회, 세라믹, 상업으로 명칭이 변경됨.
또한 디자인 · 공예, 전기 · 전자 · 통신, 기계 · 금속, 화공 · 섬유, 자원 · 환경, 항해 · 기관은 디자인, 공예, 전기, 전자, 통신, 기계, 재료, 화공, 섬유, 자원, 환경공업, 항해, 기관으로 과목이 분리됨.
3) 과목을 담당하지 않는 전문상담교사,사서교사, 보건교사, 영양교사는 기타자격증 분류에 포함됨.
4) (자격증이 없는) 산학겸임교사, 무자격 교원은 '기타'에 포함됨.

9-23. Teachers by Educational Backgrounds & Certified Subjects(1)

지 리	도덕 · 윤리	상 담	진로 진학 상담	교육학	종 교	철 학	심리학	환 경	체 육	교 련	음 악	미 술	한 문
3	**4**	**-**	**-**	**-**	**-**	**-**	**-**	**-**	**3**	**-**	**1**	**2**	**-**
3	4	-	-	-	-	-	-	-	3	-	1	2	-
3	**3**	**-**	**-**	**-**	**-**	**-**	**-**	**-**	**3**	**-**	**1**	**1**	**-**
3	3	-	-	-	-	-	-	-	3	-	1	1	-
-	**-**	**-**	**-**	**-**	**-**	**-**	**-**	**-**	**-**	**-**	**-**	**1**	**-**
-	-	-	-	-	-	-	-	-	-	-	-	1	-
-	**1**	**-**	**-**	**-**	**-**	**-**	**-**	**-**	**-**	**-**	**-**	**-**	**-**
-	1	-	-	-	-	-	-	-	-	-	-	-	-
-	**-**	**-**	**-**	**-**	**-**	**-**	**-**	**-**	**-**	**-**	**-**	**-**	**-**
-	-	-	-	-	-	-	-	-	-	-	-	-	-
3	**4**	**-**	**-**	**-**	**-**	**-**	**-**	**-**	**3**	**-**	**1**	**2**	**-**
3	4	-	-	-	-	-	-	-	3	-	1	2	-

Note : 1) Certified subjects are teachers' highest certificate considering one's current school, position, and teaching subject.
2) Due to the changes in subject indications of teacher certificates on Dec. 8th 2016, common science, common social studies and commercial information have been renamed into integrated science, integrated social studies and commerce respectively. In addition, design·craft, electrical·electronic·communication engineering, mechanical·metallurgical engineering, chemical engineering·textile, resource·environment, and navigation·ship engineering have been separated into each subject.
3) School counselor, school librarian teacher, school health teacher, and school nutrition teacher are included in 'Other Certificate'.
4) Industrial-educational teachers (without certification) and unqualified teachers are included in 'Others'.

9-23. 출 신 별 자 격 증 과 목 별 교 원 수 (2)

중등교사 자격증

구 분	영어	독일어	프랑스어	중국어	스페인어	일본어	러시아어	아랍어	베트남어	기술·가정	기 술	가 정	무용
총계	**6**	**–**	**–**	**1**	**–**	**1**	**–**	**–**	**–**	**–**	**1**	**1**	**–**
공립	6	–	–	1	–	1	–	–	–	–	1	1	–
국립사범대 졸업자	**1**	**–**	**–**	**1**	**–**	**–**	**–**	**–**	**–**	**–**	**1**	**–**	**–**
공립	1	–	–	1	–	–	–	–	–	–	1	–	–
사립사범대 졸업자	**5**	**–**	**–**	**–**	**–**	**1**	**–**	**–**	**–**	**–**	**–**	**–**	**–**
공립	5	–	–	–	–	1	–	–	–	–	–	–	–
교직과정 이수자	**–**	**–**	**–**	**–**	**–**	**–**	**–**	**–**	**–**	**–**	**–**	**–**	**–**
공립	–	–	–	–	–	–	–	–	–	–	–	–	–
교육대학원 졸업자	**–**	**–**	**–**	**–**	**–**	**–**	**–**	**–**	**–**	**–**	**–**	**1**	**–**
공립	–	–	–	–	–	–	–	–	–	–	–	1	–
세종시	**6**	**–**	**–**	**1**	**–**	**1**	**–**	**–**	**–**	**–**	**1**	**1**	**–**
공립	6	–	–	1	–	1	–	–	–	–	1	1	–

주 : 1) 자격증과목은 현재 학교급, 직위, 담당과목을 기준으로 입력한 교원의 최상급 자격증임.
2) 2016.12.8 에 자격증 표시과목이 개정됨에 따라, 공통과학, 공통사회, 요업, 상업정보가 통합과학, 통합사회, 세라믹, 상업으로 명칭이 변경됨.
또한 디자인 · 공예, 전기 · 전자 · 통신, 기계 · 금속, 화공 · 섬유, 자원 · 환경, 항해 · 기관은 디자인, 공예, 전기, 전자, 통신, 기계, 재료, 화공, 섬유, 자원, 환경공업, 항해, 기관으로 과목이 분리됨.
3) 과목을 담당하지 않는 전문상담교사,사서교사, 보건교사, 영양교사는 기타자격증 분류에 포함됨.
4) (자격증이 없는) 산학겸임교사, 무자격 교원은 '기타'에 포함됨.

9-23. Teachers by Educational Backgrounds & Certified Subjects(2)

중등교사 자격증													
식물 자원 · 조경	동물자원	농 공	농산물 유통	식품 가공	사 진	디자인 · 공예	디자인	공 예	정보 · 컴퓨터	전기 · 전자 · 통신	전기	전자	통신
-	-	-	-	-	-	-	-	-	1	-	-	-	-
-	-	-	-	-	-	-	-	-	1	-	-	-	-
-	-	-	-	-	-	-	-	-	1	-	-	-	-
-	-	-	-	-	-	-	-	-	1	-	-	-	-
-	-	-	-	-	-	-	-	-	-	-	-	-	-
-	-	-	-	-	-	-	-	-	-	-	-	-	-
-	-	-	-	-	-	-	-	-	-	-	-	-	-
-	-	-	-	-	-	-	-	-	-	-	-	-	-
-	-	-	-	-	-	-	-	-	-	-	-	-	-
-	-	-	-	-	-	-	-	-	-	-	-	-	-
-	-	-	-	-	-	-	-	-	1	-	-	-	-
-	-	-	-	-	-	-	-	-	1	-	-	-	-

Note : 1) Certified subjects are teachers' highest certificate considering one's current school, position, and teaching subject.
2) Due to the changes in subject indications of teacher certificates on Dec. 8th 2016, common science, common social studies and commercial information have been renamed into integrated science, integrated social studies and commerce respectively. In addition, design·craft, electrical·electronic·communication engineering, mechanical·metallurgical engineering, chemical engineering·textile, resource·environment, and navigation·ship engineering have been separated into each subject.
3) School counselor, school librarian teacher, school health teacher, and school nutrition teacher are included in 'Other Certificate'.
4) Industrial-educational teachers (without certification) and unqualified teachers are included in 'Others'.

9-23. 출 신 별 자 격 증 과 목 별 교 원 수 (3)

중등교사 자격증

구 분	기계 · 금속	기 계	재 료	화공 · 섬유	화 공	섬 유	자원 · 환경	자원	환경 공업	건 설	세라믹	인 쇄	상 업	수산 · 해양
총계	-	-	-	-	-	-	-	-	-	-	-	-	-	-
공립	-	-	-	-	-	-	-	-	-	-	-	-	-	-
국립사범대 졸업자	-	-	-	-	-	-	-	-	-	-	-	-	-	-
공립	-	-	-	-	-	-	-	-	-	-	-	-	-	-
사립사범대 졸업자	-	-	-	-	-	-	-	-	-	-	-	-	-	-
공립	-	-	-	-	-	-	-	-	-	-	-	-	-	-
교직과정 이수자	-	-	-	-	-	-	-	-	-	-	-	-	-	-
공립	-	-	-	-	-	-	-	-	-	-	-	-	-	-
교육대학원 졸업자	-	-	-	-	-	-	-	-	-	-	-	-	-	-
공립	-	-	-	-	-	-	-	-	-	-	-	-	-	-
세종시	-	-	-	-	-	-	-	-	-	-	-	-	-	-
공립	-	-	-	-	-	-	-	-	-	-	-	-	-	-

주 : 1) 자격증과목은 현재 학교급, 직위, 담당과목을 기준으로 입력한 교원의 최상급 자격증임.
2) 2016.12.8 에 자격증 표시과목이 개정됨에 따라, 공통과학, 공통사회, 요업, 상업정보가 통합과학, 통합사회, 세라믹, 상업으로 명칭이 변경됨.
또한 디자인 · 공예, 전기 · 전자 · 통신, 기계 · 금속, 화공 · 섬유, 자원 · 환경, 항해 · 기관은 디자인, 공예, 전기, 전자, 통신, 기계, 재료, 화공, 섬유, 자원, 환경공업, 항해, 기관으로 과목이 분리됨.
3) 과목을 담당하지 않는 전문상담교사,사서교사, 보건교사, 영양교사는 기타자격증 분류에 포함됨.
4) (자격증이 없는) 산학겸임교사, 무자격 교원은 '기타'에 포함됨.

9-23. Teachers by Educational Backgrounds & Certified Subjects(3)

											기타자격증				
항해·기관	항 해	기 관	냉 동	의 상	관 광	조 리	미 용	연극·영화	특수교사 자격증	실기교사 자격증	전문상담교사	사서교사	보건교사	영양교사	기 타
-	-	-	-	-	-	-	-	-	2	-	-	2	1	3	-
-	-	-	-	-	-	-	-	-	2	-	-	2	1	3	-
-	-	-	-	-	-	-	-	-	-	-	-	1	-	-	-
-	-	-	-	-	-	-	-	-	-	-	-	1	-	-	-
-	-	-	-	-	-	-	-	-	2	-	-	-	-	-	-
-	-	-	-	-	-	-	-	-	2	-	-	-	-	-	-
-	-	-	-	-	-	-	-	-	-	-	-	1	1	2	-
-	-	-	-	-	-	-	-	-	-	-	-	1	1	2	-
-	-	-	-	-	-	-	-	-	-	-	-	-	-	1	-
-	-	-	-	-	-	-	-	-	-	-	-	-	-	1	-
-	-	-	-	-	-	-	-	-	2	-	-	2	1	3	-
-	-	-	-	-	-	-	-	-	2	-	-	2	1	3	-

Note : 1) Certified subjects are teachers' highest certificate considering one's current school, position, and teaching subject.
2) Due to the changes in subject indications of teacher certificates on Dec. 8th 2016, common science, common social studies and commercial information have been renamed into integrated science, integrated social studies and commerce respectively. In addition, design·craft, electrical·electronic·communication engineering, mechanical·metallurgical engineering, chemical engineering·textile, resource·environment, and navigation·ship engineering have been separated into each subject.
3) School counselor, school librarian teacher, school health teacher, and school nutrition teacher are included in 'Other Certificate'.
4) Industrial-educational teachers (without certification) and unqualified teachers are included in 'Others'.

9-24. 자 격 증 과 목 별 퇴 직 교 원 수 (1)

구 분	총계	중등교사 자격증											
		계	국 어	수 학	통합 과학	물 리	화 학	생 물	지구 과학	통합 사회	일반 사회	역 사	지 리

주 : 1) 자격증과목은 현재 학교급, 직위, 담당과목을 기준으로 입력한 교원의 최상급 자격증임.
2) 2016.12.8 에 자격증 표시과목이 개정됨에 따라, 공통과학, 공통사회, 요업, 상업정보가 통합과학, 통합사회, 세라믹, 상업으로 명칭이 변경됨.
또한 디자인 · 공예, 전기 · 전자 · 통신, 기계 · 금속, 화공 · 섬유, 자원 · 환경, 항해 · 기관은 디자인, 공예, 전기, 전자, 통신, 기계, 재료, 화공, 섬유, 자원, 환경공업, 항해, 기관으로 과목이 분리됨.
3) 과목을 담당하지 않는 전문상담교사,사서교사, 보건교사, 영양교사는 기타자격증 분류에 포함됨.
4) (자격증이 없는) 산학겸임교사, 무자격 교원은 '기타'에 포함됨.
5) 기간제교사는 제외됨.

9-24. 자 격 증 과 목 별 퇴 직 교 원 수 (2)

구 분	중등교사 자격증												
	영어	독일 어	프랑스 어	중국 어	스페인 어	일본 어	러시아 어	아랍 어	베트남 어	기술 · 가정	기 술	가 정	무용

주 : 1) 자격증과목은 현재 학교급, 직위, 담당과목을 기준으로 입력한 교원의 최상급 자격증임.
2) 2016.12.8 에 자격증 표시과목이 개정됨에 따라, 공통과학, 공통사회, 요업, 상업정보가 통합과학, 통합사회, 세라믹, 상업으로 명칭이 변경됨.
또한 디자인 · 공예, 전기 · 전자 · 통신, 기계 · 금속, 화공 · 섬유, 자원 · 환경, 항해 · 기관은 디자인, 공예, 전기, 전자, 통신, 기계, 재료, 화공, 섬유, 자원, 환경공업, 항해, 기관으로 과목이 분리됨.
3) 과목을 담당하지 않는 전문상담교사,사서교사, 보건교사, 영양교사는 기타자격증 분류에 포함됨.
4) (자격증이 없는) 산학겸임교사, 무자격 교원은 '기타'에 포함됨.
5) 기간제교사는 제외됨.

9-24. 자 격 증 과 목 별 퇴 직 교 원 수 (3)

구 분	중등교사 자격증													
	기계 · 금속	기 계	재 료	화공 · 섬유	화 공	섬 유	자원 · 환경	자원	환경 공업	건 설	세라믹	인 쇄	상 업	수산 · 해양

주 : 1) 자격증과목은 현재 학교급, 직위, 담당과목을 기준으로 입력한 교원의 최상급 자격증임.
2) 2016.12.8 에 자격증 표시과목이 개정됨에 따라, 공통과학, 공통사회, 요업, 상업정보가 통합과학, 통합사회, 세라믹, 상업으로 명칭이 변경됨.
또한 디자인 · 공예, 전기 · 전자 · 통신, 기계 · 금속, 화공 · 섬유, 자원 · 환경, 항해 · 기관은 디자인, 공예, 전기, 전자, 통신, 기계, 재료, 화공, 섬유, 자원, 환경공업, 항해, 기관으로 과목이 분리됨.
3) 과목을 담당하지 않는 전문상담교사,사서교사, 보건교사, 영양교사는 기타자격증 분류에 포함됨.
4) (자격증이 없는) 산학겸임교사, 무자격 교원은 '기타'에 포함됨.
5) 기간제교사는 제외됨.

9-24. Retired Teachers by Certified Subjects(1)

중등교사 자격증

도덕 · 윤리	상 담	진로 진학 상담	교육학	종 교	철 학	심리학	환 경	체 육	교 련	음 악	미 술	한 문

Note : 1) Certified subjects are teachers' highest certificate considering one's current school, position, and teaching subject.
2) Due to the changes in subject indications of teacher certificates on Dec. 8th 2016, common science, common social studies and commercial information have been renamed into integrated science, integrated social studies and commerce respectively. In addition, design·craft, electrical·electronic·communication engineering, mechanical·metallurgical engineering, chemical engineering·textile, resource·environment, and navigation·ship engineering have been separated into each subject.
3) School counselor, school librarian teacher, school health teacher, and school nutrition teacher are included in 'Other Certificate'.
4) Industrial-educational teachers (without certification) and unqualified teachers are included in 'Others'.
5) Temporary instructors are excluded.

9-24. Retired Teachers by Certified Subjects(2)

중등교사 자격증

식물 자원 · 조경	동물자원	농 공	농산물 유통	식품 가공	사 진	디자인 · 공예	디자인	공 예	정보 · 컴퓨터	전기 · 전자 · 통신	전기	전자	통신

Note : 1) Certified subjects are teachers' highest certificate considering one's current school, position, and teaching subject.
2) Due to the changes in subject indications of teacher certificates on Dec. 8th 2016, common science, common social studies and commercial information have been renamed into integrated science, integrated social studies and commerce respectively. In addition, design·craft, electrical·electronic·communication engineering, mechanical·metallurgical engineering, chemical engineering·textile, resource·environment, and navigation·ship engineering have been separated into each subject.
3) School counselor, school librarian teacher, school health teacher, and school nutrition teacher are included in 'Other Certificate'.
4) Industrial-educational teachers (without certification) and unqualified teachers are included in 'Others'.
5) Temporary instructors are excluded.

9-24. Retired Teachers by Certified Subjects(3)

중등교사 자격증									특수교사 자격증	실기교사 자격증	기타자격증				
항해 · 기관	항 해	기 관	냉 동	의 상	관 광	조 리	미 용	연극 · 영화			전문 상담교사	사서 교사	보건 교사	영양 교사	기 타

Note : 1) Certified subjects are teachers' highest certificate considering one's current school, position, and teaching subject.
2) Due to the changes in subject indications of teacher certificates on Dec. 8th 2016, common science, common social studies and commercial information have been renamed into integrated science, integrated social studies and commerce respectively. In addition, design·craft, electrical·electronic·communication engineering, mechanical·metallurgical engineering, chemical engineering·textile, resource·environment, and navigation·ship engineering have been separated into each subject.
3) School counselor, school librarian teacher, school health teacher, and school nutrition teacher are included in 'Other Certificate'.
4) Industrial-educational teachers (without certification) and unqualified teachers are included in 'Others'.
5) Temporary instructors are excluded.

9-25. 학 교 용 지

(단위: ㎡)

구 분	합 계	교지		
	Total	계	교사대지	체육장
총계	**12,644**	**12,644**	**10,926**	**1,718**
공립	12,644	12,644	10,926	1,718
세종시	**12,644**	**12,644**	**10,926**	**1,718**
공립	12,644	12,644	10,926	1,718

9-26. 용 도 별 교 사 면 적

(단위: ㎡)

구 분	총 계	교수 학습 공간	지원 공간	관리/ 행정 공간	보건/ 위생 공간
총계	**11,897**	**2,420**	**2,414**	**621**	**925**
공립	11,897	2,420	2,414	621	925
세종시	**11,897**	**2,420**	**2,414**	**621**	**925**
공립	11,897	2,420	2,414	621	925

9-25. School Site

부속토지			
계	농장	연습림	기타
-	**-**	**-**	**-**
-	-	-	-
-	**-**	**-**	**-**
-	-	-	-

9-26. Areas by Usage

기타공간				공유면적
기숙사	사택	온실	기 타	
540	**-**	**-**	**1,037**	**3,940**
540	-	-	1,037	3,940
540	**-**	**-**	**1,037**	**3,940**
540	-	-	1,037	3,940

9-27. 구조별 건물동수

(단위: 동)

구 분	총 계	철근 콘크리트	철 골 조	철골철근 콘크리트
총계	**10**	**10**	**-**	**-**
공립	10	10	-	-
세종시	**10**	**10**	**-**	**-**
공립	10	10	-	-

9-28. 구 조 별 건 물 면 적(1)

(단위: ㎡)

구 분	합 계								교 수 학 습 공 간			
	총 계	철근 콘크리트	철골조	철골 철근 콘크리트	벽돌/ 블럭조	석 조	목 조	기 타	계	철근 콘크리트	철골조	철골 철근 콘크리트
총계	**11,897**	**11,897**	**-**	**-**	**-**	**-**	**-**	**-**	**2,420**	**2,420**	**-**	**-**
공립	11,897	11,897	-	-	-	-	-	-	2,420	2,420	-	-
세종시	**11,897**	**11,897**	**-**	**-**	**-**	**-**	**-**	**-**	**2,420**	**2,420**	**-**	**-**
공립	11,897	11,897	-	-	-	-	-	-	2,420	2,420	-	-

9-27. Buildings by Structure

벽돌/블럭조	석 조	목 조	기 타
-	**-**	**-**	**-**
-	-	-	-
-	**-**	**-**	**-**
-	-	-	-

9-28. Building Area by Structure(1)

				지 원 공 간							
벽돌/블럭조	석 조	목 조	기 타	계	철근 콘크리트	철골조	철골 철근 콘크리트	벽돌/블럭조	석 조	목 조	기 타
-	**-**	**-**	**-**	**2,414**	**2,414**	**-**	**-**	**-**	**-**	**-**	**-**
-	-	-	-	2,414	2,414	-	-	-	-	-	-
-	**-**	**-**	**-**	**2,414**	**2,414**	**-**	**-**	**-**	**-**	**-**	**-**
-	-	-	-	2,414	2,414	-	-	-	-	-	-

9-28. 구 조 별 건 물 면 적(2)

(단위: ㎡)

구 분	관 리/ 행 정 공 간							
	계	철근 콘크리트	철골조	철골 철근 콘크리트	벽돌/ 블럭조	석 조	목 조	기 타
총계	**621**	**621**	**-**	**-**	**-**	**-**	**-**	**-**
공립	621	621	-	-	-	-	-	-
세종시	**621**	**621**	**-**	**-**	**-**	**-**	**-**	**-**
공립	621	621	-	-	-	-	-	-

9-29. 에너지 사용량

(2023.01.01 ~ 2023.12.31)

구 분	전 기		물
	일반전기(kWh)	심야전기(kWh)	상수도(톤)
총계	**903,478**	**-**	**16,095**
공립	903,478	-	16,095
세종시	**903,478**	**-**	**16,095**
공립	903,478	-	16,095

9-28. Building Area by Structure(2)

기 타 시 설							
계	철근 콘크리트	철골조	철골 철근 콘크리트	벽돌/ 블럭조	석 조	목 조	기 타
6,442	**6,442**	**-**	**-**	**-**	**-**	**-**	**-**
6,442	6,442	-	-	-	-	-	-
6,442	**6,442**	**-**	**-**	**-**	**-**	**-**	**-**
6,442	6,442	-	-	-	-	-	-

9-29. Quantity of Energy Usage

기 타			
가 스(㎥)	유 류(ℓ)	탄 류(kg)	신재생에너지(kwh)
3,590	**-**	**-**	**-**
3,590	-	-	-
3,590	**-**	**-**	**-**
3,590	-	-	-

9-30. 냉 난 방 면 적

(단위: ㎡)

구 분	총 계	난 방				
		개 별 난 방				
		소 계	가스	유류	탄류	전기
총계	**11,897**	**7,945**	**-**	**-**	**-**	**7,945**
공립	11,897	7,945	-	-	-	7,945
세종시	**11,897**	**7,945**	**-**	**-**	**-**	**7,945**
공립	11,897	7,945	-	-	-	7,945

주 : 냉방, 신재생에너지, 바닥난방의 면적은 총계에 불포함.

9-31. 컴 퓨 터 보 유 현 황

(2024 .01.01)

구 분	합 계					학생용 컴퓨터				
	총 계	데스크탑	노트북	태블릿	기 타	계	데스크탑	노트북	태블릿	기 타
총계	**153**	**64**	**47**	**42**	**-**	**72**	**30**	**-**	**42**	**-**
공립	153	64	47	42	-	72	30	-	42	-
세종시	**153**	**64**	**47**	**42**	**-**	**72**	**30**	**-**	**42**	**-**
공립	153	64	47	42	-	72	30	-	42	-

주 : 클라우드 PC, 스틱 PC는 '기타'에 포함됨.

9-30. Cooling & Heating Areas

난 방		비 난 방	냉 방	신 재 생 에 너 지	바 닥 난 방
중 앙 난 방	지 역 난 방				
-	**-**	**3,952**	**6,928**	**10,185**	**-**
-	-	3,952	6,928	10,185	-
-	**-**	**3,952**	**6,928**	**10,185**	**-**
-	-	3,952	6,928	10,185	-

Note : Cooling, New & Renewable Energy and Floor Heating areas are not included in the total number of areas.

9-31. The Current Status of Possessed Computer

교원용 컴퓨터					직원용 컴퓨터					기 타				
계	데스크탑	노트북	태블릿	기 타	계	데스크탑	노트북	태블릿	기 타	계	데스크탑	노트북	태블릿	기 타
52	**6**	**46**	**-**	**-**	**3**	**3**	**-**	**-**	**-**	**26**	**25**	**1**	**-**	**-**
52	6	46	-	-	3	3	-	-	-	26	25	1	-	-
52	**6**	**46**	**-**	**-**	**3**	**3**	**-**	**-**	**-**	**26**	**25**	**1**	**-**	**-**
52	6	46	-	-	3	3	-	-	-	26	25	1	-	-

Note : Cloud PCs and stick PCs are included in the 'Others'.

9-32. 직 원 수

구 분	합 계		일 반 직			
			5급		6 급	
	계	여자	계	여자	계	여자
정원	**4**		**1**		**1**	
공립	4		1		1	
현원	**4**	**2**	**1**		**2**	**2**
공립	4	2	1		2	2
세종시	**4**	**2**	**1**	**-**	**2**	**2**
공립	4	2	1	-	2	2

9-32. Clerical Staffs

7 급		8 급		9 급	
계	여자	계	여자	계	여자
2		**-**		**-**	
2		-		-	
1		**-**		**-**	
1		-		-	
1	**-**	**-**	**-**	**-**	**-**
1	-	-	-	-	-

10. 특수학교 현황

10-1. 특 수 학 교 개 황

구 분	학 교 수	학 급 수						학 생 수					
		합 계	유치원 과정	초등학교 과정	중학교 과정	고등학교 과정	전공과 과정	합 계		유치원 과정		초등학교 과정	
								계	여자	계	여자	계	여자
총계	**2**	**55**	**5**	**22**	**14**	**8**	**6**	**279**	**76**	**22**	**6**	**120**	**31**
공립	2	55	5	22	14	8	6	279	76	22	6	120	31
세종시	**2**	**55**	**5**	**22**	**14**	**8**	**6**	**279**	**76**	**22**	**6**	**120**	**31**
공립	2	55	5	22	14	8	6	279	76	22	6	120	31

주: 전공과 과정은 특수학교에 설치된 전문직업 교육과정임.

10-2. 수 용 대 상 별 학 교 수

구 분	총 계						유치원 과정						고등학교 과정					
	계	시각 장애	청각 장애	지적 장애	지체 장애	정서 장애	계	시각 장애	청각 장애	지적 장애	지체 장애	정서 장애	계	시각 장애	청각 장애	지적 장애	지체 장애	정서 장애
총계	**2**	**–**	**–**	**2**	**–**	**–**	**–**	**–**	**–**	**–**	**–**	**–**	**–**	**–**	**–**	**–**	**–**	**–**
공립	2	–	–	2	–	–	–	–	–	–	–	–	–	–	–	–	–	–
세종시	**2**	**–**	**–**	**2**	**–**	**–**	**–**	**–**	**–**	**–**	**–**	**–**	**–**	**–**	**–**	**–**	**–**	**–**
공립	2	–	–	2	–	–	–	–	–	–	–	–	–	–	–	–	–	–

주: 전공과 과정은 특수학교에 설치된 전문직업 교육과정임.

10-1. Summary

						교 직 원 수				교실수				
중학교 과정		고등학교 과정		전공과 과정		교 원 수		직 원 수		계	일반 교실	교과 교실	특별 교실	수준별 교실
계	여자	계	여자	계	여자	계	여자	계	여자					
74	**17**	**35**	**11**	**28**	**11**	**108**	**90**	**14**	**7**	**84**	**69**	**-**	**15**	**-**
74	17	35	11	28	11	108	90	14	7	84	69	-	15	-
74	**17**	**35**	**11**	**28**	**11**	**108**	**90**	**14**	**7**	**84**	**69**	**-**	**15**	**-**
74	17	35	11	28	11	108	90	14	7	84	69	-	15	-

Note: Postgraduate course is a vocational program in Special schools.

10-2. Schools by Handicap

유.초등학교 과정						유.초.중학교 과정						유.초.중.고등학교 과정						유.초.중.고.전공과과정					
계	시각장애	청각장애	지적장애	지체장애	정서장애	계	시각장애	청각장애	지적장애	지체장애	정서장애	계	시각장애	청각장애	지적장애	지체장애	정서장애	계	시각장애	청각장애	지적장애	지체장애	정서장애
-	**-**	**-**	**-**	**-**	**-**	**-**	**-**	**-**	**-**	**-**	**-**	**-**	**-**	**-**	**-**	**-**	**-**	**2**	**-**	**-**	**2**	**-**	**-**
-	-	-	-	-	-	-	-	-	-	-	-	-	-	-	-	-	-	2	-	-	2	-	-
-	**-**	**-**	**-**	**-**	**-**	**-**	**-**	**-**	**-**	**-**	**-**	**-**	**-**	**-**	**-**	**-**	**-**	**2**	**-**	**-**	**2**	**-**	**-**
-	-	-	-	-	-	-	-	-	-	-	-	-	-	-	-	-	-	2	-	-	2	-	-

Note: Postgraduate course is a vocational program in Special schools.

10-3. 연 령 별 학 생 수

구 분	합 계		만 2세 이하		만 3세		만 4세		만 5세		만 6세		만 7세		만 8세		만 9세	
	계	여자	계	여자	계	여자	계	여자	계	여자	계	여자	계	여자	계	여자	계	여자
소계	**279**	**76**	**8**	**3**	**3**	**1**	**6**	**-**	**5**	**2**	**18**	**3**	**20**	**4**	**18**	**5**	**14**	**3**
유치원 과정	22	6	8	3	3	1	6	-	5	2	-	-	-	-	-	-	-	-
초등학교 과정	120	31	-	-	-	-	-	-	-	-	18	3	20	4	18	5	14	3
중학교 과정	74	17	-	-	-	-	-	-	-	-	-	-	-	-	-	-	-	-
고등학교 과정	35	11	-	-	-	-	-	-	-	-	-	-	-	-	-	-	-	-
전공과 과정	28	11	-	-	-	-	-	-	-	-	-	-	-	-	-	-	-	-
세종시	**279**	**76**	**8**	**3**	**3**	**1**	**6**	**-**	**5**	**2**	**18**	**3**	**20**	**4**	**18**	**5**	**14**	**3**
공립	279	76	8	3	3	1	6	-	5	2	18	3	20	4	18	5	14	3

주: 전공과 과정은 특수학교에 설치된 전문직업 교육과정임.

10-3. Students by Age

만 10세		만 11세		만 12세		만 13세		만 14세		만 15세		만 16세		만 17세		만 18세		만 19세		만 20세		만 21세		만 22세 이상	
계	여자	계	여자	계	여자	계	여자	계	여자	계	여자	계	여자	계	여자	계	여자	계	여자	계	여자	계	여자	계	여자
21	**7**	**21**	**6**	**21**	**3**	**26**	**8**	**21**	**4**	**18**	**5**	**11**	**5**	**9**	**4**	**15**	**3**	**16**	**6**	**5**	**3**	**1**	**1**	**2**	**–**
–	–	–	–	–	–	–	–	–	–	–	–	–	–	–	–	–	–	–	–	–	–	–	–	–	–
21	7	21	6	4	1	4	2	–	–	–	–	–	–	–	–	–	–	–	–	–	–	–	–	–	–
–	–	–	–	17	2	22	6	21	4	11	3	1	1	1	1	–	–	1	–	–	–	–	–	–	–
–	–	–	–	–	–	–	–	–	–	7	2	10	4	8	3	6	1	2	–	–	–	1	1	1	–
–	–	–	–	–	–	–	–	–	–	–	–	–	–	–	–	9	2	13	6	5	3	–	–	1	–
21	**7**	**21**	**6**	**21**	**3**	**26**	**8**	**21**	**4**	**18**	**5**	**11**	**5**	**9**	**4**	**15**	**3**	**16**	**6**	**5**	**3**	**1**	**1**	**2**	**–**
21	7	21	6	21	3	26	8	21	4	18	5	11	5	9	4	15	3	16	6	5	3	1	1	2	–

Note: Postgraduate course is a vocational program in Special schools.

10-4. 학년별 학급수 및 학생수

구 분		총 계	유치원 과정	초등학교과정								
				합 계	단식학급							복식 학급
					계	1학년	2학년	3학년	4학년	5학년	6학년	
총계	**학급수**	**55**	**5**	**22**	**22**	**4**	**4**	**3**	**3**	**4**	**4**	**-**
	학생수	**279**	**22**	**120**	**120**	**21**	**24**	**15**	**14**	**24**	**22**	**-**
지적장애	학급수	54	5	22	22	4	4	3	3	4	4	-
	학생수	274	22	120	120	21	24	15	14	24	22	-
지체장애	학급수	1	-	-	-	-	-	-	-	-	-	-
	학생수	5	-	-	-	-	-	-	-	-	-	-
세종시		**279**	**22**	**120**	**120**	**21**	**24**	**15**	**14**	**24**	**22**	**-**
공립		279	22	120	120	21	24	15	14	24	22	-

주: 전공과 과정은 특수학교에 설치된 전문직업 교육과정임.

10-4. Classes & Students by Grades

중학교과정						고등학교과정						전공과과정
합계	단식학급				복식학급	합계	단식학급				복식학급	
	계	1학년	2학년	3학년			계	1학년	2학년	3학년		
14	**14**	**5**	**5**	**4**	**-**	**8**	**8**	**3**	**2**	**3**	**-**	**6**
74	**74**	**28**	**25**	**21**	**-**	**35**	**35**	**13**	**10**	**12**	**-**	**28**
14	14	5	5	4	-	7	7	3	1	3	-	6
74	74	28	25	21	-	30	30	13	5	12	-	28
-	-	-	-	-	-	1	1	-	1	-	-	-
-	-	-	-	-	-	5	5	-	5	-	-	-
74	**74**	**28**	**25**	**21**	**-**	**35**	**35**	**13**	**10**	**12**	**-**	**28**
74	74	28	25	21	-	35	35	13	10	12	-	28

Note: Postgraduate course is a vocational program in Special schools.

10-5. 수용대상별 학생수

구 분	합 계		시각장애		청각장애	
	계	여자	계	여자	계	여자
총계	**279**	**76**	**-**	**-**	**-**	**-**
유치원 과정	22	6	-	-	-	-
초등학교 과정	120	31	-	-	-	-
중학교 과정	74	17	-	-	-	-
고등학교 과정	35	11	-	-	-	-
전공과 과정	28	11	-	-	-	-
세종시	**279**	**76**	**-**	**-**	**-**	**-**
공립	279	76	-	-	-	-

주: 전공과 과정은 특수학교에 설치된 전문직업 교육과정임.

10-5. Students by Handicap

지적장애		지체장애		정서장애	
계	여자	계	여자	계	여자
274	**74**	**5**	**2**	**-**	**-**
22	6	-	-	-	-
120	31	-	-	-	-
74	17	-	-	-	-
30	9	5	2	-	-
28	11	-	-	-	-
274	**74**	**5**	**2**	**-**	**-**
274	74	5	2	-	-

Note: Postgraduate course is a vocational program in Special schools.

10-6. 졸업후 상황(고등학교 과정)

구 분	고등학교과정 졸업자		진학자		취업자									
					합 계		공 예		포장·조립·운반		농 업		전 자 조 립	
	계	여자	계	여자	계	여자	계	여자	계	여자	계	여자	계	여자
총계	**4**	**1**	**-**	**-**	**-**	**-**	**-**	**-**	**-**	**-**	**-**	**-**	**-**	**-**
지적장애	4	1	-	-	-	-	-	-	-	-	-	-	-	-
세종시	**4**	**1**	**-**	**-**	**-**	**-**	**-**	**-**	**-**	**-**	**-**	**-**	**-**	**-**
공립	4	1	-	-	-	-	-	-	-	-	-	-	-	-

10-7. 직 위 별 교 원 수 (1)

구 분	정 원 수				재 직 교 원 수					
					합 계				교 장	
	계	교 장	교 감	교 사	계		여자		계	여자
총계	**70.0**	**2.0**	**2.0**	**66.0**	**108**	**(10)**	**90**	**(10)**	**2**	**1**
공립	70.0	2.0	2.0	66.0	108	(10)	90	(10)	2	1
세종시	**70.0**	**2.0**	**2.0**	**66.0**	**108**	**(10)**	**90**	**(10)**	**2**	**1**
공립	70.0	2.0	2.0	66.0	108	(10)	90	(10)	2	1

주 : 1) ( )는 휴직교원 수로 전체교원 수에 포함됨.
2) 강사수는 전체수에 불포함.
3) 2019년부터 지침 변경에 따라 정원수는 소수점 첫째자리까지 표기함.

10-7. 직 위 별 교 원 수 (2)

구 분	재 직 교 원 수							
	교 사		특 수 교 사		전 문 상 담 교 사		사 서 교 사	
	계	여자	계	여자	계	여자	계	여자
총계	**-**	**-**	**45 (10)**	**40 (10)**	**1**	**1**	**-**	**-**
공립	-	-	45 (10)	40 (10)	1	1	-	-
세종시	**-**	**-**	**45 (10)**	**40 (10)**	**1**	**1**	**-**	**-**
공립	-	-	45 (10)	40 (10)	1	1	-	-

주 : 1) ( )는 휴직교원 수로 전체교원 수에 포함됨.
2) 강사수는 전체수에 불포함.
3) 2019년부터 지침 변경에 따라 정원수는 소수점 첫째자리까지 표기함.

10-6. The Situation after Graduating (High School Course)

제과제빵		정보처리		산업디자인		이료		기타		무직자 및 미상		보호수용		특수학교 전공과	
계	여자	계	여자	계	여자	계	여자	계	여자	계	여자	계	여자	계	여자
-	**-**	**-**	**-**	**-**	**-**	**-**	**-**	**-**	**-**	**-**	**-**	**-**	**-**	**4**	**1**
-	-	-	-	-	-	-	-	-	-	-	-	-	-	4	1
-	**-**	**-**	**-**	**-**	**-**	**-**	**-**	**-**	**-**	**-**	**-**	**-**	**-**	**4**	**1**
-	-	-	-	-	-	-	-	-	-	-	-	-	-	4	1

10-7. Teachers by Position(1)

재직교원수					
교감		수석교사		보직교사	
계	여자	계	여자	계	여자
2	**2**	**-**	**-**	**19**	**17**
2	2	-	-	19	17
2	**2**	**-**	**-**	**19**	**17**
2	2	-	-	19	17

Note : 1) The figures in ( ) indicate the teachers on temporary leave from service are included in the total number of teachers.
2) Part-Time Teachers are not included in the total number of teachers.
3) From 2019, the figures in T.O. are displayed to one decimal place in accordance with the revised guidelines.

10-7. Teachers by Position(2)

실기교사		보건교사		영양교사		기간제교사		강사	
계	여자	계	여자	계	여자	계	여자	계	여자
-	**-**	**1**	**1**	**2**	**2**	**36**	**26**	**-**	**-**
-	-	1	1	2	2	36	26	-	-
-	**-**	**1**	**1**	**2**	**2**	**36**	**26**	**-**	**-**
-	-	1	1	2	2	36	26	-	-

Note : 1) The figures in ( ) indicate the teachers on temporary leave from service are included in the total number of teachers.
2) Part-Time Teachers are not included in the total number of teachers.
3) From 2019, the figures in T.O. are displayed to one decimal place in accordance with the revised guidelines.

10-8. 자 격 별 교 원 수

직 위 / 자 격	합 계		교 장		교 감		수석교사		정교사 1정		정교사 2정	
	계	여자	계	여자	계	여자	계	여자	계	여자	계	여자
총계	**108**	**90**	**2**	**1**	**2**	**2**	**-**	**-**	**67**	**54**	**31**	**27**
공립	108	90	2	1	2	2	-	-	67	54	31	27
교(원)장	**2**	**1**	**2**	**1**	**-**	**-**	**-**	**-**	**-**	**-**	**-**	**-**
공립	2	1	2	1	-	-	-	-	-	-	-	-
교(원)감	**2**	**2**	**-**	**-**	**2**	**2**	**-**	**-**	**-**	**-**	**-**	**-**
공립	2	2	-	-	2	2	-	-	-	-	-	-
보직교사	**19**	**17**	**-**	**-**	**-**	**-**	**-**	**-**	**19**	**17**	**-**	**-**
공립	19	17	-	-	-	-	-	-	19	17	-	-
특수교사	**45**	**40**	**-**	**-**	**-**	**-**	**-**	**-**	**34**	**29**	**11**	**11**
공립	45	40	-	-	-	-	-	-	34	29	11	11
전문상담교사	**1**	**1**	**-**	**-**	**-**	**-**	**-**	**-**	**-**	**-**	**-**	**-**
공립	1	1	-	-	-	-	-	-	-	-	-	-
보건교사	**1**	**1**	**-**	**-**	**-**	**-**	**-**	**-**	**-**	**-**	**-**	**-**
공립	1	1	-	-	-	-	-	-	-	-	-	-
영양교사	**2**	**2**	**-**	**-**	**-**	**-**	**-**	**-**	**-**	**-**	**-**	**-**
공립	2	2	-	-	-	-	-	-	-	-	-	-
기간제교사	**36**	**26**	**-**	**-**	**-**	**-**	**-**	**-**	**14**	**8**	**20**	**16**
공립	36	26	-	-	-	-	-	-	14	8	20	16
세종시	**108**	**90**	**2**	**1**	**2**	**2**	**-**	**-**	**67**	**54**	**31**	**27**
공립	108	90	2	1	2	2	-	-	67	54	31	27

주 : 무자격교원은 '기타'에 포함됨.

10-8. Teachers by Qualification

준 교 사		전문상담교사		사서교사		실기교사		보건교사		영양교사		기 타	
계	여자	계	여자	계	여자	계	여자	계	여자	계	여자	계	여자
-	**-**	**2**	**2**	**-**	**-**	**-**	**-**	**2**	**2**	**2**	**2**	**-**	**-**
-	-	2	2	-	-	-	-	2	2	2	2	-	-
-	**-**	**-**	**-**	**-**	**-**	**-**	**-**	**-**	**-**	**-**	**-**	**-**	**-**
-	-	-	-	-	-	-	-	-	-	-	-	-	-
-	**-**	**-**	**-**	**-**	**-**	**-**	**-**	**-**	**-**	**-**	**-**	**-**	**-**
-	-	-	-	-	-	-	-	-	-	-	-	-	-
-	**-**	**-**	**-**	**-**	**-**	**-**	**-**	**-**	**-**	**-**	**-**	**-**	**-**
-	-	-	-	-	-	-	-	-	-	-	-	-	-
-	**-**	**-**	**-**	**-**	**-**	**-**	**-**	**-**	**-**	**-**	**-**	**-**	**-**
-	-	-	-	-	-	-	-	-	-	-	-	-	-
-	**-**	**1**	**1**	**-**	**-**	**-**	**-**	**-**	**-**	**-**	**-**	**-**	**-**
-	-	1	1	-	-	-	-	-	-	-	-	-	-
-	**-**	**-**	**-**	**-**	**-**	**-**	**-**	**1**	**1**	**-**	**-**	**-**	**-**
-	-	-	-	-	-	-	-	1	1	-	-	-	-
-	**-**	**-**	**-**	**-**	**-**	**-**	**-**	**-**	**-**	**2**	**2**	**-**	**-**
-	-	-	-	-	-	-	-	-	-	2	2	-	-
-	**-**	**1**	**1**	**-**	**-**	**-**	**-**	**1**	**1**	**-**	**-**	**-**	**-**
-	-	1	1	-	-	-	-	1	1	-	-	-	-
-	**-**	**2**	**2**	**-**	**-**	**-**	**-**	**2**	**2**	**2**	**2**	**-**	**-**
-	-	2	2	-	-	-	-	2	2	2	2	-	-

Note : Unqualified teachers are included in 'Others'.

10-9. 경 력 연 수 별 교 원 수

구 분	합 계		5년 미만		5년 이상 ~ 10년 미만		10년 이상 ~ 15년 미만		15년 이상 ~ 20년 미만	
	계	여자	계	여자	계	여자	계	여자	계	여자
총계	**108**	**90**	**26**	**22**	**34**	**28**	**15**	**12**	**14**	**12**
공립	108	90	26	22	34	28	15	12	14	12
교(원)장	**2**	**1**	**-**	**-**	**-**	**-**	**-**	**-**	**-**	**-**
공립	2	1	-	-	-	-	-	-	-	-
교(원)감	**2**	**2**	**-**	**-**	**-**	**-**	**-**	**-**	**-**	**-**
공립	2	2	-	-	-	-	-	-	-	-
보직교사	**19**	**17**	**-**	**-**	**1**	**1**	**4**	**3**	**7**	**7**
공립	19	17	-	-	1	1	4	3	7	7
특수교사	**45**	**40**	**10**	**10**	**21**	**17**	**6**	**6**	**3**	**3**
공립	45	40	10	10	21	17	6	6	3	3
전문상담교사	**1**	**1**	**-**	**-**	**-**	**-**	**-**	**-**	**-**	**-**
공립	1	1	-	-	-	-	-	-	-	-
보건교사	**1**	**1**	**-**	**-**	**1**	**1**	**-**	**-**	**-**	**-**
공립	1	1	-	-	1	1	-	-	-	-
영양교사	**2**	**2**	**-**	**-**	**-**	**-**	**1**	**1**	**-**	**-**
공립	2	2	-	-	-	-	1	1	-	-
기간제교사	**36**	**26**	**16**	**12**	**11**	**9**	**4**	**2**	**4**	**2**
공립	36	26	16	12	11	9	4	2	4	2
세종시	**108**	**90**	**26**	**22**	**34**	**28**	**15**	**12**	**14**	**12**
공립	108	90	26	22	34	28	15	12	14	12

10-9. Teachers by Teaching Experience

20년 이상 ~ 25년 미만		25년 이상 ~ 30년 미만		30년 이상 ~ 35년 미만		35년 이상 ~ 40년 미만		40년 이상	
계	여자	계	여자	계	여자	계	여자	계	여자
8	**8**	**4**	**2**	**4**	**4**	**3**	**2**	**-**	**-**
8	8	4	2	4	4	3	2	-	-
-	**-**	**-**	**-**	**-**	**-**	**2**	**1**	**-**	**-**
-	-	-	-	-	-	2	1	-	-
-	**-**	**-**	**-**	**2**	**2**	**-**	**-**	**-**	**-**
-	-	-	-	2	2	-	-	-	-
3	**3**	**2**	**1**	**1**	**1**	**1**	**1**	**-**	**-**
3	3	2	1	1	1	1	1	-	-
4	**4**	**1**	**-**	**-**	**-**	**-**	**-**	**-**	**-**
4	4	1	-	-	-	-	-	-	-
-	**-**	**-**	**-**	**1**	**1**	**-**	**-**	**-**	**-**
-	-	-	-	1	1	-	-	-	-
-	**-**	**-**	**-**	**-**	**-**	**-**	**-**	**-**	**-**
-	-	-	-	-	-	-	-	-	-
-	**-**	**1**	**1**	**-**	**-**	**-**	**-**	**-**	**-**
-	-	1	1	-	-	-	-	-	-
1	**1**	**-**	**-**	**-**	**-**	**-**	**-**	**-**	**-**
1	1	-	-	-	-	-	-	-	-
8	**8**	**4**	**2**	**4**	**4**	**3**	**2**	**-**	**-**
8	8	4	2	4	4	3	2	-	-

10-10. 연 령 별 교 원 수

구 분	합계		만 24세 이하		만 25세 ~ 만 29세		만 30세 ~ 만 34세		만 35세 ~ 만 39세		만 40세 ~ 만 44세		만 45세 ~ 만 49세		만 50세 ~ 만 54세	
	계	여자	계	여자	계	여자	계	여자	계	여자	계	여자	계	여자	계	여자
총계	**108**	**90**	**6**	**6**	**9**	**9**	**19**	**14**	**29**	**23**	**17**	**13**	**11**	**11**	**9**	**8**
공립	108	90	6	6	9	9	19	14	29	23	17	13	11	11	9	8
교(원)장	**2**	**1**	**–**	**–**	**–**	**–**	**–**	**–**	**–**	**–**	**–**	**–**	**–**	**–**	**–**	**–**
공립	2	1	–	–	–	–	–	–	–	–	–	–	–	–	–	–
교(원)감	**2**	**2**	**–**	**–**	**–**	**–**	**–**	**–**	**–**	**–**	**–**	**–**	**–**	**–**	**–**	**–**
공립	2	2	–	–	–	–	–	–	–	–	–	–	–	–	–	–
보직교사	**19**	**17**	**–**	**–**	**–**	**–**	**–**	**–**	**6**	**6**	**3**	**2**	**5**	**5**	**4**	**3**
공립	19	17	–	–	–	–	–	–	6	6	3	2	5	5	4	3
특수교사	**45**	**40**	**5**	**5**	**3**	**3**	**12**	**10**	**15**	**13**	**6**	**6**	**2**	**2**	**1**	**1**
공립	45	40	5	5	3	3	12	10	15	13	6	6	2	2	1	1
전문상담교사	**1**	**1**	**–**	**–**	**–**	**–**	**–**	**–**	**–**	**–**	**–**	**–**	**–**	**–**	**–**	**–**
공립	1	1	–	–	–	–	–	–	–	–	–	–	–	–	–	–
보건교사	**1**	**1**	**–**	**–**	**–**	**–**	**–**	**–**	**–**	**–**	**–**	**–**	**1**	**1**	**–**	**–**
공립	1	1	–	–	–	–	–	–	–	–	–	–	1	1	–	–
영양교사	**2**	**2**	**–**	**–**	**–**	**–**	**–**	**–**	**–**	**–**	**1**	**1**	**1**	**1**	**–**	**–**
공립	2	2	–	–	–	–	–	–	–	–	1	1	1	1	–	–
기간제교사	**36**	**26**	**1**	**1**	**6**	**6**	**7**	**4**	**8**	**4**	**7**	**4**	**2**	**2**	**4**	**4**
공립	36	26	1	1	6	6	7	4	8	4	7	4	2	2	4	4
세종시	**108**	**90**	**6**	**6**	**9**	**9**	**19**	**14**	**29**	**23**	**17**	**13**	**11**	**11**	**9**	**8**
공립	108	90	6	6	9	9	19	14	29	23	17	13	11	11	9	8

10-10. Teachers by Age

만 55세		만 56세		만 57세		만 58세		만 59세		만 60세		만 61세		만 62세		만 63세 이상	
계	여자	계	여자	계	여자	계	여자	계	여자	계	여자	계	여자	계	여자	계	여자
2	**2**	**1**	**-**	**-**	**-**	**-**	**-**	**2**	**2**	**2**	**2**	**1**	**-**	**-**	**-**	**-**	**-**
2	2	1	-	-	-	-	-	2	2	2	2	1	-	-	-	-	-
-	**-**	**1**	**-**	**-**	**-**	**-**	**-**	**1**	**1**	**-**	**-**	**-**	**-**	**-**	**-**	**-**	**-**
-	-	1	-	-	-	-	-	1	1	-	-	-	-	-	-	-	-
1	**1**	**-**	**-**	**-**	**-**	**-**	**-**	**-**	**-**	**1**	**1**	**-**	**-**	**-**	**-**	**-**	**-**
1	1	-	-	-	-	-	-	-	-	1	1	-	-	-	-	-	-
-	**-**	**-**	**-**	**-**	**-**	**-**	**-**	**1**	**1**	**-**	**-**	**-**	**-**	**-**	**-**	**-**	**-**
-	-	-	-	-	-	-	-	1	1	-	-	-	-	-	-	-	-
-	**-**	**-**	**-**	**-**	**-**	**-**	**-**	**-**	**-**	**-**	**-**	**1**	**-**	**-**	**-**	**-**	**-**
-	-	-	-	-	-	-	-	-	-	-	-	1	-	-	-	-	-
-	**-**	**-**	**-**	**-**	**-**	**-**	**-**	**-**	**-**	**1**	**1**	**-**	**-**	**-**	**-**	**-**	**-**
-	-	-	-	-	-	-	-	-	-	1	1	-	-	-	-	-	-
-	**-**	**-**	**-**	**-**	**-**	**-**	**-**	**-**	**-**	**-**	**-**	**-**	**-**	**-**	**-**	**-**	**-**
-	-	-	-	-	-	-	-	-	-	-	-	-	-	-	-	-	-
-	**-**	**-**	**-**	**-**	**-**	**-**	**-**	**-**	**-**	**-**	**-**	**-**	**-**	**-**	**-**	**-**	**-**
-	-	-	-	-	-	-	-	-	-	-	-	-	-	-	-	-	-
1	**1**	**-**	**-**	**-**	**-**	**-**	**-**	**-**	**-**	**-**	**-**	**-**	**-**	**-**	**-**	**-**	**-**
1	1	-	-	-	-	-	-	-	-	-	-	-	-	-	-	-	-
2	**2**	**1**	**-**	**-**	**-**	**-**	**-**	**2**	**2**	**2**	**2**	**1**	**-**	**-**	**-**	**-**	**-**
2	2	1	-	-	-	-	-	2	2	2	2	1	-	-	-	-	-

10-11. 호 봉 별 교 원 수 (1)

구 분	계	3호봉 이하	4호봉	5호봉	6호봉	7호봉	8호봉	9호봉	10호봉	11호봉	12호봉
총계	**108**	**-**	**-**	**-**	**-**	**-**	**-**	**-**	**8**	**4**	**2**
공립	108	-	-	-	-	-	-	-	8	4	2
교(원)장	**2**	**-**	**-**	**-**	**-**	**-**	**-**	**-**	**-**	**-**	**-**
공립	2	-	-	-	-	-	-	-	-	-	-
교(원)감	**2**	**-**	**-**	**-**	**-**	**-**	**-**	**-**	**-**	**-**	**-**
공립	2	-	-	-	-	-	-	-	-	-	-
보직교사	**19**	**-**	**-**	**-**	**-**	**-**	**-**	**-**	**-**	**-**	**-**
공립	19	-	-	-	-	-	-	-	-	-	-
특수교사	**45**	**-**	**-**	**-**	**-**	**-**	**-**	**-**	**5**	**1**	**1**
공립	45	-	-	-	-	-	-	-	5	1	1
전문상담교사	**1**	**-**	**-**	**-**	**-**	**-**	**-**	**-**	**-**	**-**	**-**
공립	1	-	-	-	-	-	-	-	-	-	-
보건교사	**1**	**-**	**-**	**-**	**-**	**-**	**-**	**-**	**-**	**-**	**-**
공립	1	-	-	-	-	-	-	-	-	-	-
영양교사	**2**	**-**	**-**	**-**	**-**	**-**	**-**	**-**	**-**	**-**	**-**
공립	2	-	-	-	-	-	-	-	-	-	-
기간제교사	**36**	**-**	**-**	**-**	**-**	**-**	**-**	**-**	**3**	**3**	**1**
공립	36	-	-	-	-	-	-	-	3	3	1
세종시	**108**	**-**	**-**	**-**	**-**	**-**	**-**	**-**	**8**	**4**	**2**
공립	108	-	-	-	-	-	-	-	8	4	2

10-11. Teachers by Pay Grades(1)

13호봉	14호봉	15호봉	16호봉	17호봉	18호봉	19호봉	20호봉	21호봉	22호봉	23호봉
4	**7**	**4**	**5**	**4**	**4**	**7**	**4**	**4**	**3**	**9**
4	7	4	5	4	4	7	4	4	3	9
-	**-**	**-**	**-**	**-**	**-**	**-**	**-**	**-**	**-**	**-**
-	-	-	-	-	-	-	-	-	-	-
-	**-**	**-**	**-**	**-**	**-**	**-**	**-**	**-**	**-**	**-**
-	-	-	-	-	-	-	-	-	-	-
-	**-**	**-**	**-**	**-**	**-**	**1**	**-**	**-**	**-**	**2**
-	-	-	-	-	-	1	-	-	-	2
2	**1**	**1**	**3**	**3**	**2**	**3**	**3**	**4**	**3**	**4**
2	1	1	3	3	2	3	3	4	3	4
-	**-**	**-**	**-**	**-**	**-**	**-**	**-**	**-**	**-**	**-**
-	-	-	-	-	-	-	-	-	-	-
-	**-**	**-**	**-**	**-**	**-**	**-**	**-**	**-**	**-**	**1**
-	-	-	-	-	-	-	-	-	-	1
-	**-**	**-**	**-**	**-**	**-**	**-**	**-**	**-**	**-**	**1**
-	-	-	-	-	-	-	-	-	-	1
2	**6**	**3**	**2**	**1**	**2**	**3**	**1**	**-**	**-**	**1**
2	6	3	2	1	2	3	1	-	-	1
4	**7**	**4**	**5**	**4**	**4**	**7**	**4**	**4**	**3**	**9**
4	7	4	5	4	4	7	4	4	3	9

10-11. 호 봉 별 교 원 수 (2)

구 분	24 호봉	25 호봉	26 호봉	27 호봉	28 호봉	29 호봉	30 호봉	31 호봉	32 호봉	33 호봉	34 호봉	35 호봉	36 호봉
총계	**3**	**1**	**3**	**4**	**3**	**5**	**2**	**2**	**1**	**2**	**1**	**1**	**–**
공립	3	1	3	4	3	5	2	2	1	2	1	1	–
교(원)장	**–**	**–**	**–**	**–**	**–**	**–**	**–**	**–**	**–**	**–**	**–**	**–**	**–**
공립	–	–	–	–	–	–	–	–	–	–	–	–	–
교(원)감	**–**	**–**	**–**	**–**	**–**	**–**	**–**	**–**	**–**	**–**	**–**	**–**	**–**
공립	–	–	–	–	–	–	–	–	–	–	–	–	–
보직교사	**–**	**1**	**2**	**–**	**1**	**3**	**1**	**–**	**1**	**1**	**1**	**–**	**–**
공립	–	1	2	–	1	3	1	–	1	1	1	–	–
특수교사	**1**	**–**	**–**	**3**	**1**	**1**	**–**	**1**	**–**	**–**	**–**	**1**	**–**
공립	1	–	–	3	1	1	–	1	–	–	–	1	–
전문상담교사	**–**	**–**	**–**	**–**	**–**	**–**	**–**	**–**	**–**	**–**	**–**	**–**	**–**
공립	–	–	–	–	–	–	–	–	–	–	–	–	–
보건교사	**–**	**–**	**–**	**–**	**–**	**–**	**–**	**–**	**–**	**–**	**–**	**–**	**–**
공립	–	–	–	–	–	–	–	–	–	–	–	–	–
영양교사	**–**	**–**	**–**	**–**	**–**	**–**	**–**	**–**	**–**	**1**	**–**	**–**	**–**
공립	–	–	–	–	–	–	–	–	–	1	–	–	–
기간제교사	**2**	**–**	**1**	**1**	**1**	**1**	**1**	**1**	**–**	**–**	**–**	**–**	**–**
공립	2	–	1	1	1	1	1	1	–	–	–	–	–
세종시	**3**	**1**	**3**	**4**	**3**	**5**	**2**	**2**	**1**	**2**	**1**	**1**	**–**
공립	3	1	3	4	3	5	2	2	1	2	1	1	–

10-11. Teachers by Pay Grades(2)

37 호봉	38 호봉	39 호봉	40 호봉	근가1	근가2	근가3	근가4	근가5	근가6	근가7	근가8	근가9	근가10
-	**1**	**2**	**1**	**1**	**2**	**2**	**-**	**-**	**1**	**1**	**-**	**-**	**-**
-	1	2	1	1	2	2	-	-	1	1	-	-	-
-	**-**	**-**	**-**	**-**	**1**	**-**	**-**	**-**	**-**	**1**	**-**	**-**	**-**
-	-	-	-	-	1	-	-	-	-	1	-	-	-
-	**-**	**-**	**-**	**-**	**1**	**1**	**-**	**-**	**-**	**-**	**-**	**-**	**-**
-	-	-	-	-	1	1	-	-	-	-	-	-	-
-	**1**	**1**	**1**	**1**	**-**	**-**	**-**	**-**	**1**	**-**	**-**	**-**	**-**
-	1	1	1	1	-	-	-	-	1	-	-	-	-
-	**-**	**1**	**-**	**-**	**-**	**-**	**-**	**-**	**-**	**-**	**-**	**-**	**-**
-	-	1	-	-	-	-	-	-	-	-	-	-	-
-	**-**	**-**	**-**	**-**	**-**	**1**	**-**	**-**	**-**	**-**	**-**	**-**	**-**
-	-	-	-	-	-	1	-	-	-	-	-	-	-
-	**-**	**-**	**-**	**-**	**-**	**-**	**-**	**-**	**-**	**-**	**-**	**-**	**-**
-	-	-	-	-	-	-	-	-	-	-	-	-	-
-	**-**	**-**	**-**	**-**	**-**	**-**	**-**	**-**	**-**	**-**	**-**	**-**	**-**
-	-	-	-	-	-	-	-	-	-	-	-	-	-
-	**-**	**-**	**-**	**-**	**-**	**-**	**-**	**-**	**-**	**-**	**-**	**-**	**-**
-	-	-	-	-	-	-	-	-	-	-	-	-	-
-	**1**	**2**	**1**	**1**	**2**	**2**	**-**	**-**	**1**	**1**	**-**	**-**	**-**
-	1	2	1	1	2	2	-	-	1	1	-	-	-

10-12. 교 원 변 동 상 황

(2023.04.02 ~ 2024.04.01)

구 분	신 규 채 용		퇴 직																복 직	
			합 계		질 병		사 망		정 년		징 계		명 예		의원면직		기 타			
	계	여자	계	여자	계	여자	계	여자	계	여자	계	여자	계	여자	계	여자	계	여자	계	여자
총계	**6**	**6**	**1**	**-**	**-**	**-**	**-**	**-**	**-**	**-**	**-**	**-**	**1**	**-**	**-**	**-**	**-**	**-**	**1**	**1**
공립	6	6	1	-	-	-	-	-	-	-	-	-	1	-	-	-	-	-	1	1
교(원)장	**-**	**-**	**1**	**-**	**-**	**-**	**-**	**-**	**-**	**-**	**-**	**-**	**1**	**-**	**-**	**-**	**-**	**-**	**-**	**-**
공립	-	-	1	-	-	-	-	-	-	-	-	-	1	-	-	-	-	-	-	-
교(원)감	**-**	**-**	**-**	**-**	**-**	**-**	**-**	**-**	**-**	**-**	**-**	**-**	**-**	**-**	**-**	**-**	**-**	**-**	**-**	**-**
공립	-	-	-	-	-	-	-	-	-	-	-	-	-	-	-	-	-	-	-	-
보직교사	**-**	**-**	**-**	**-**	**-**	**-**	**-**	**-**	**-**	**-**	**-**	**-**	**-**	**-**	**-**	**-**	**-**	**-**	**-**	**-**
공립	-	-	-	-	-	-	-	-	-	-	-	-	-	-	-	-	-	-	-	-
특수교사	**6**	**6**	**-**	**-**	**-**	**-**	**-**	**-**	**-**	**-**	**-**	**-**	**-**	**-**	**-**	**-**	**-**	**-**	**1**	**1**
공립	6	6	-	-	-	-	-	-	-	-	-	-	-	-	-	-	-	-	1	1
영양교사	**-**	**-**	**-**	**-**	**-**	**-**	**-**	**-**	**-**	**-**	**-**	**-**	**-**	**-**	**-**	**-**	**-**	**-**	**-**	**-**
공립	-	-	-	-	-	-	-	-	-	-	-	-	-	-	-	-	-	-	-	-
세종시	**6**	**6**	**1**	**-**	**-**	**-**	**-**	**-**	**-**	**-**	**-**	**-**	**1**	**-**	**-**	**-**	**-**	**-**	**1**	**1**
공립	6	6	1	-	-	-	-	-	-	-	-	-	1	-	-	-	-	-	1	1

주 : 기간제교원 및 강사는 제외됨.

10-12. Annual Turnover of Teachers

휴 직															파 견		도내이동		도외전입		출산휴가
합 계		질 병		병 역	육 아		가 사		동 반		유 학		기 타								
계	여자	계	여자	계	계	여자	계	여자	계	여자	계	여자	계	여자	계	여자	계	여자	계	여자	계
10	**10**	**1**	**1**	**-**	**5**	**5**	**1**	**1**	**-**	**-**	**-**	**-**	**3**	**3**	**-**	**-**	**11**	**10**	**-**	**-**	**3**
10	10	1	1	-	5	5	1	1	-	-	-	-	3	3	-	-	11	10	-	-	3
-	**-**	**-**	**-**	**-**	**-**	**-**	**-**	**-**	**-**	**-**	**-**	**-**	**-**	**-**	**-**	**-**	**-**	**-**	**-**	**-**	**-**
-	-	-	-	-	-	-	-	-	-	-	-	-	-	-	-	-	-	-	-	-	-
-	**-**	**-**	**-**	**-**	**-**	**-**	**-**	**-**	**-**	**-**	**-**	**-**	**-**	**-**	**-**	**-**	**1**	**1**	**-**	**-**	**-**
-	-	-	-	-	-	-	-	-	-	-	-	-	-	-	-	-	1	1	-	-	-
-	**-**	**-**	**-**	**-**	**-**	**-**	**-**	**-**	**-**	**-**	**-**	**-**	**-**	**-**	**-**	**-**	**3**	**3**	**-**	**-**	**-**
-	-	-	-	-	-	-	-	-	-	-	-	-	-	-	-	-	3	3	-	-	-
10	**10**	**1**	**1**	**-**	**5**	**5**	**1**	**1**	**-**	**-**	**-**	**-**	**3**	**3**	**-**	**-**	**6**	**5**	**-**	**-**	**3**
10	10	1	1	-	5	5	1	1	-	-	-	-	3	3	-	-	6	5	-	-	3
-	**-**	**-**	**-**	**-**	**-**	**-**	**-**	**-**	**-**	**-**	**-**	**-**	**-**	**-**	**-**	**-**	**1**	**1**	**-**	**-**	**-**
-	-	-	-	-	-	-	-	-	-	-	-	-	-	-	-	-	1	1	-	-	-
10	**10**	**1**	**1**	**-**	**5**	**5**	**1**	**1**	**-**	**-**	**-**	**-**	**3**	**3**	**-**	**-**	**11**	**10**	**-**	**-**	**3**
10	10	1	1	-	5	5	1	1	-	-	-	-	3	3	-	-	11	10	-	-	3

Note : Temporary Instructors and Part-Time Teachers are excluded.

10-13. 학 교 용 지

(단위: ㎡)

구 분	합 계	교지		
		계	교사대지	체육장
총계	**25,936**	**25,936**	**24,001**	**1,935**
공립	25,936	25,936	24,001	1,935
세종시	**25,936**	**25,936**	**24,001**	**1,935**
공립	25,936	25,936	24,001	1,935

10-14. 용 도 별 교 사 면 적

(단위: ㎡)

구 분	총 계	교수 학습 공간	지원 공간	관리/ 행정 공간	보건/ 위생 공간
총계	**27,149**	**5,480**	**7,486**	**954**	**1,210**
공립	27,149	5,480	7,486	954	1,210
세종시	**27,149**	**5,480**	**7,486**	**954**	**1,210**
공립	27,149	5,480	7,486	954	1,210

10-13. School Site

부속토지			
계	농장	연습림	기타
-	**-**	**-**	**-**
-	-	-	-
-	**-**	**-**	**-**
-	-	-	-

10-14. Areas by Usage

기타공간				공유면적
기숙사	사택	온실	기 타	
-	**-**	**-**	**940**	**11,079**
-	-	-	940	11,079
-	**-**	**-**	**940**	**11,079**
-	-	-	940	11,079

10-15. 구조별 건물동수

(단위: 동)

구 분	총 계	철근 콘크리트	철 골 조	철골철근 콘크리트
총계	**2**	**2**	**-**	**-**
공립	2	2	-	-
세종시	**2**	**2**	**-**	**-**
공립	2	2	-	-

10-16. 구 조 별 건 물 면 적(1)

(단위: ㎡)

구 분	합 계								교수학습공간		
	총 계	철근 콘크리트	철골조	철골 철근 콘크리트	벽돌/ 블럭조	석 조	목 조	기 타	계	철근 콘크리트	철골조
총계	**27,149**	**27,149**	**-**	**-**	**-**	**-**	**-**	**-**	**5,480**	**5,480**	**-**
공립	27,149	27,149	-	-	-	-	-	-	5,480	5,480	-
세종시	**27,149**	**27,149**	**-**	**-**	**-**	**-**	**-**	**-**	**5,480**	**5,480**	**-**
공립	27,149	27,149	-	-	-	-	-	-	5,480	5,480	-

10-15. Buildings by Structure

철골철근 콘크리트	벽돌/블럭조	석 조	목 조	기 타
-	-	-	-	-
-	-	-	-	-
-	-	-	-	-
-	-	-	-	-

10-16. Building Area by Structure(1)

교수학습공간					지 원 공 간							
철골 철근 콘크리트	벽돌/ 블럭조	석 조	목 조	기 타	계	철근 콘크리트	철골조	철골 철근 콘크리트	벽돌/ 블럭조	석 조	목 조	기 타
-	-	-	-	-	7,486	7,486	-	-	-	-	-	-
-	-	-	-	-	7,486	7,486	-	-	-	-	-	-
-	-	-	-	-	7,486	7,486	-	-	-	-	-	-
-	-	-	-	-	7,486	7,486	-	-	-	-	-	-

10-16. 구 조 별 건 물 면 적(2)

(단위: ㎡)

구 분	관 리/ 행 정 공 간							
	계	철근 콘크 리트	철골조	철골 철근 콘크 리트	벽돌/ 블럭조	석 조	목 조	기 타
총계	**954**	**954**	**-**	**-**	**-**	**-**	**-**	**-**
공립	954	954	-	-	-	-	-	-
세종시	**954**	**954**	**-**	**-**	**-**	**-**	**-**	**-**
공립	954	954	-	-	-	-	-	-

10-17. 에너지 사용량

(2023.01.01 ~ 2023.12.31)

구 분	전 기		물
	일반전기(kWh)	심야전기(kWh)	상수도(톤)
총계	**1,039,753**	**-**	**7,385**
공립	1,039,753	-	7,385
세종시	**1,039,753**	**-**	**7,385**
공립	1,039,753	-	7,385

10-16. Building Area by Structur(2)

기 타 시 설							
계	철근 콘크리트	철골조	철골 철근 콘크리트	벽돌/ 블럭조	석 조	목 조	기 타
13,229	**13,229**	**-**	**-**	**-**	**-**	**-**	**-**
13,229	13,229	-	-	-	-	-	-
13,229	**13,229**	**-**	**-**	**-**	**-**	**-**	**-**
13,229	13,229	-	-	-	-	-	-

10-17. Quantity of Energy Usage

기 타			
가 스(㎥)	유 류(ℓ)	탄 류(kg)	신재생에너지(kwh)
24,237	**-**	**-**	**654,105**
24,237	-	-	654,105
24,237	**-**	**-**	**654,105**
24,237	-	-	654,105

10-18. 냉 난 방 면 적

(단위: ㎡)

구 분	총 계	난 방				
		개 별 난 방				
		소 계	가스	유류	탄류	전기
총계	**27,149**	**12,330**	**505**	**-**	**-**	**11,825**
공립	27,149	12,330	505	-	-	11,825
세종시	**27,149**	**12,330**	**505**	**-**	**-**	**11,825**
공립	27,149	12,330	505	-	-	11,825

주 : 냉방, 신재생에너지, 바닥난방의 면적은 총계에 불포함.

10-19. 컴 퓨 터 보 유 현 황

(2024 .03.01)

구 분	합 계					학생용 컴퓨터				
	총 계	데스크탑	노트북	태블릿	기 타	계	데스크탑	노트북	태블릿	기 타
총계	**364**	**313**	**14**	**37**	**-**	**71**	**34**	**-**	**37**	**-**
공립	364	313	14	37	-	71	34	-	37	-
세종시	**364**	**313**	**14**	**37**	**-**	**71**	**34**	**-**	**37**	**-**
공립	364	313	14	37	-	71	34	-	37	-

주 : 클라우드 PC, 스틱 PC는 '기타'에 포함됨.

10-18. Cooling & Heating Areas

난 방		비 난 방	냉 방	신 재 생 에 너 지	바 닥 난 방
중 앙 난 방	지 역 난 방				
8,605	**-**	**6,214**	**27,149**	**3,624**	**4,621**
8,605	-	6,214	27,149	3,624	4,621
8,605	**-**	**6,214**	**27,149**	**3,624**	**4,621**
8,605	-	6,214	27,149	3,624	4,621

Note : Cooling, New & Renewable Energy and Floor Heating areas are not included in the total number of areas.

10-19. The Current Status of Possessed Computer

교원용 컴퓨터					직원용 컴퓨터					기 타				
계	데스크탑	노트북	태블릿	기 타	계	데스크탑	노트북	태블릿	기 타	계	데스크탑	노트북	태블릿	기 타
144	**130**	**14**	**-**	**-**	**147**	**147**	**-**	**-**	**-**	**2**	**2**	**-**	**-**	**-**
144	130	14	-	-	147	147	-	-	-	2	2	-	-	-
144	**130**	**14**	**-**	**-**	**147**	**147**	**-**	**-**	**-**	**2**	**2**	**-**	**-**	**-**
144	130	14	-	-	147	147	-	-	-	2	2	-	-	-

Note : Cloud PCs and stick PCs are included in the 'Others'.

10-20. 직 원 수

구 분	합 계		일 반 직			
			5급		6 급	
	계	여자	계	여자	계	여자
정원	**15**		**2**		**4**	
공립	15		2		4	
현원	**14**	**7**	**2**	**1**	**4**	**3**
공립	14	7	2	1	4	3
세종시	**14**	**7**	**2**	**1**	**4**	**3**
공립	14	7	2	1	4	3

10-20. Clerical Staffs

7 급		8 급		9 급	
계	여자	계	여자	계	여자
4		**5**		**-**	
4		5		-	
4	**2**	**4**	**1**	**-**	
4	2	4	1	-	
4	**2**	**4**	**1**	**-**	**-**
4	2	4	1	-	-

11. 기타학교 현황

11-1. 고 등 공 민 학 교 개 황 (1)

구 분	학 교 수						
	합계	주 야 별			남 녀 별		
		주 간	야 간	주야간	남 자	여 자	공 학

11-1. 고 등 공 민 학 교 개 황 (2)

구 분	학 생 수													
	합 계						1 학 년				2 학 년			
	계			여 자			계		여 자		계		여 자	
	계	주 간	야 간	계	주 간	야 간	주 간	야 간	주 간	야 간	주 간	야 간	주 간	야 간

11-1. Summary of Civic High School(1)

학 급 수								
합 계			1 학년		2 학년		3 학년	
계	주 간	야 간	주 간	야 간	주 간	야 간	주 간	야 간

11-1. Summary of Civic High School(2)

학 생 수				교 직 원 수				교실수				
3 학 년												
계		여 자		교 원 수		직원수		계	일반교실	교과교실	특별교실	수준별 교실
주 간	야 간	주 간	야 간	계	여 자	계	여 자					

11-2. 고 등 기 술 학 교 개 황 (1)

구 분	학 교 수						
	합계	주 야 별			남 녀 별		
		주 간	야 간	주야간	남 자	여 자	공 학

11-2. 고 등 기 술 학 교 개 황 (2)

구 분	학 생 수													
	합 계						1 학 년				2 학 년			
	계			여 자			계		여 자		계		여 자	
	계	주 간	야 간	계	주 간	야 간	주 간	야 간	주 간	야 간	주 간	야 간	주 간	야 간

11-2. Summary of Trade High School(1)

학 급 수								
합 계			1 학년		2 학년		3 학년	
계	주 간	야 간	주 간	야 간	주 간	야 간	주 간	야 간

11-2. Summary of Trade High School(2)

3 학 년				교 직 원 수				교실수				
계		여 자		교 원 수		직원수		계	일반교실	교과교실	특별교실	수준별 교실
주 간	야 간	주 간	야 간	계	여 자	계	여 자					

11-3. 각 종 학 교 (초·중·고) 개 황 (1)

구 분	학 교 수	학 급 수			
		합 계	초등학교 과정	중학교 과정	고등학교 과정
총계	**1**	**6**	**-**	**3**	**3**
공립	1	6	-	3	3
세종시	**1**	**6**	**-**	**3**	**3**
공립	1	6	-	3	3

11-3. 각 종 학 교 (초·중·고) 개 황 (2)

구 분	교 직 원 수			
	교 원 수		직 원 수	
	계	여 자	계	여 자
총계	**15**	**9**	**2**	**2**
공립	15	9	2	2
세종시	**15**	**9**	**2**	**2**
공립	15	9	2	2

11-3. Summary of Miscellaneous School (Elementary School · Middle School · High School)(1)

학 생 수							
합 계		초등학교 과정		중학교 과정		고등학교 과정	
계	여 자	계	여 자	계	여 자	계	여 자
-	**-**	**-**	**-**	**-**	**-**	**-**	**-**
-	-	-	-	-	-	-	-
-	**-**	**-**	**-**	**-**	**-**	**-**	**-**
-	-	-	-	-	-	-	-

11-3. Summary of Miscellaneous School (Elementary School · Middle School · High School)(2)

교실수				
계	일반 교실	교과 교실	특별 교실	수준별 교실
12	**6**	**2**	**4**	**-**
12	6	2	4	-
12	**6**	**2**	**4**	**-**
12	6	2	4	-

11-4. 연 령 별 학 생 수 (1)

고등공민학교

구 분	합 계		만11세 이하		만12세		만13세		만14세		만15세	
	계	여자	계	여자	계	여자	계	여자	계	여자	계	여자

11-4. 연 령 별 학 생 수 (2)

고등기술학교

구 분	합 계		만 11세 이하		만 12세		만 13세		만 14세		만 15세	
	계	여자	계	여자	계	여자	계	여자	계	여자	계	여자

11-4. 연 령 별 학 생 수 (3)

각종학교

구 분	합 계		만 11세 이하		만 12세		만 13세		만 14세		만 15세	
	계	여	계	여	계	여	계	여	계	여	계	여

11-4. 연 령 별 학 생 수 (4)

각종학교

구 분	합 계		만 11세 이하		만 12세		만 13세		만 14세		만 15세	
	계	여	계	여	계	여	계	여	계	여	계	여

11-4. Students by Age(1)

Civic High School

만16세		만17세		만18세		만19세		만20세		만21세		만22세 이상	
계	여자	계	여자	계	여자	계	여자	계	여자	계	여자	계	여자

11-4. Students by Age(2)

Trade High School

만 16세		만 17세		만 18세		만 19세		만 20세		만 21세		만 22세 이상	
계	여자	계	여자	계	여자	계	여자	계	여자	계	여자	계	여자

11-4. Students by Age(3)

Miscellaneous School

만 16세		만 17세		만 18세		만 19세		만 20세		만 21세		만 22세 이상	
계	여	계	여	계	여	계	여	계	여	계	여	계	여

11-4. Students by Age(4)

Miscellaneous School

만 16세		만 17세		만 18세		만 19세		만 20세		만 21세		만 22세 이상	
계	여	계	여	계	여	계	여	계	여	계	여	계	여

11-5. 분 야 별 학 생 수

구 분	총계			1학년			2학년		
	학급수	학생수		학급수	학생수		학급수	학생수	
		계	여자		계	여자		계	여자
고등공민학교									
고등기술학교									
각종학교(초등학교과정)									
각종학교(중학교과정)									
총계	**3**	**-**	**-**	**1**	**-**	**-**	**1**	**-**	**-**
중학교	3	-	-	1	-	-	1	-	-
각종학교(고등학교과정)									
총계	**3**	**-**	**-**	**1**	**-**	**-**	**1**	**-**	**-**
7차일반	3	-	-	1	-	-	1	-	-

11-5. Students by Courses

3학년			4학년			5학년			6학년		
학급수	학생수		학급수	학생수		학급수	학생수		학급수	학생수	
	계	여자		계	여자		계	여자		계	여자
고등공민학교											
고등기술학교											
각종학교(초등학교과정)											
각종학교(중학교과정)											
1	**–**	**–**	**–**	**–**	**–**	**–**	**–**	**–**	**–**	**–**	**–**
1	–	–	–	–	–	–	–	–	–	–	–
각종학교(고등학교과정)											
1	**–**	**–**	**–**	**–**	**–**	**–**	**–**	**–**	**–**	**–**	**–**
1	–	–	–	–	–	–	–	–	–	–	–

11-6. 학 생 변 동 상 황

(2023. 03. 01 - 2024. 02. 28)

구 분		입학상황		
		입학정원	입학지원자	
			계	여자
총계		**60**	**-**	**-**
국립		-	-	-
공립		60	-	-
사립		-	-	-
학 교 별				
고등공민학교	국립	-	-	-
	공립	-	-	-
	사립	-	-	-
고등기술학교	국립	-	-	-
	공립	-	-	-
	사립	-	-	-
각종학교	국립	-	-	-
	공립	60	-	-
	사립	-	-	-
행 정 구 역 별				
세종시	국립	-	-	-
	공립	60	-	-
	사립	-	-	-

11-6. Annual Turnover of Students

	입학자		학업중단자수	
	계	여자	계	여자
	-	-	-	-
	-	-	-	-
	-	-	-	-
	-	-	-	-
학 교 별				
	-	-	-	-
	-	-	-	-
	-	-	-	-
	-	-	-	-
	-	-	-	-
	-	-	-	-
	-	-	-	-
	-	-	-	-
	-	-	-	-
행 정 구 역 별				
	-	-	-	-
	-	-	-	-
	-	-	-	-

11-7. 다 문 화 학 생 현 황 (1)

구 분	총계(D)		국제결혼가정의 국내출생 자녀																	
			소계(A)		일본		중국		중국(한국계)		대만		몽골		필리핀		베트남		태국	
	계	여자	계	여자	계	여자	계	여자	계	여자	계	여자	계	여자	계	여자	계	여자	계	여자

주 : 1) (D)=(A)+(B)+(C)
2) 조선족은 중국(한국계)에 포함됨.
3) 고려인은 러시아 및 중앙아시아(한국계)에 포함됨.

11-7. 다 문 화 학 생 현 황 (2)

구 분	국제결혼가정의 중도입국 자녀																	
	소계(B)		일본		중국		중국(한국계)		대만		몽골		필리핀		베트남		태국	
	계	여자	계	여자	계	여자	계	여자	계	여자	계	여자	계	여자	계	여자	계	여자

주 : 1) (D)=(A)+(B)+(C)
2) 조선족은 중국(한국계)에 포함됨.
3) 고려인은 러시아 및 중앙아시아(한국계)에 포함됨.

11-7. 다 문 화 학 생 현 황 (3)

구 분	외국인가정 자녀																	
	소계(C)		일본		중국		중국(한국계)		대만		몽골		필리핀		베트남		태국	
	계	여자	계	여자	계	여자	계	여자	계	여자	계	여자	계	여자	계	여자	계	여자

주 : 1) (D)=(A)+(B)+(C)
2) 조선족은 중국(한국계)에 포함됨.
3) 고려인은 러시아 및 중앙아시아(한국계)에 포함됨.

11-7. Multicultural Students(1)

국제결혼가정의 국내출생 자녀

캄보디아		인도네시아		중앙아시아		미국		러시아		러시아 및 중앙아시아 (한국계)		중동		유럽		아프리카		기타	
계	여자	계	여자	계	여자	계	여자	계	여자	계	여자	계	여자	계	여자	계	여자	계	여자

Note : 1) (D)=(A)+(B)+(C)
2) Korean-Chinese is included in China(Korean Descent).
3) Koryo-saram is included in Russia and Central Asia(Korean Descent).

11-7. Multicultural Students(2)

국제결혼가정의 중도입국 자녀

캄보디아		인도네시아		중앙아시아		미국		러시아		러시아 및 중앙아시아 (한국계)		중동		유럽		아프리카		기타	
계	여자	계	여자	계	여자	계	여자	계	여자	계	여자	계	여자	계	여자	계	여자	계	여자

Note : 1) (D)=(A)+(B)+(C)
2) Korean-Chinese is included in China(Korean Descent).
3) Koryo-saram is included in Russia and Central Asia(Korean Descent).

11-7. Multicultural Students(3)

외국인가정 자녀

캄보디아		인도네시아		중앙아시아		미국		러시아		러시아 및 중앙아시아 (한국계)		중동		유럽		아프리카		기타	
계	여자	계	여자	계	여자	계	여자	계	여자	계	여자	계	여자	계	여자	계	여자	계	여자

Note : 1) (D)=(A)+(B)+(C)
2) Korean-Chinese is included in China(Korean Descent).
3) Koryo-saram is included in Russia and Central Asia(Korean Descent).

11-8. 검 정 고 시 상 황

(2023.01.01 ~ 2023.12.31)

구 분	초등학교 졸업 학력				중학교 졸업 학력	
	지 원 자		합 격 자		지 원 자	
	계	여자	계	여자	계	여자

11-9. 졸 업 후 상 황

구 분	졸업자	진학자						
		합계	중학교	고등학교				
				소계	일반고	특수목적고	특성화고	자율고

주 : 대안교육기관진학(학력미인정)은 '무직자 및 미상'에 포함됨.

11-8. Qualifying Examinations for Admission to Advanced Schools

중학교 졸업 학력		고등학교 졸업 학력			
합 격 자		지 원 자		합 격 자	
계	여자	계	여자	계	여자

11-9. The Situation after Graduating

진학자		취업자	무직자 및 미상	입대자	특수학교 전공과
기타학교	고등교육기관				

Note : Advancing to alternative educational institutions (not recognized of academic background) are included in the 'Unemployed & Unknown' cat egory.

11-10. 자 격 별 교 원 수

직 위 / 자 격	합 계		교 장		교 감		수석교사		정교사 1정		정교사 2정	
	계	여자	계	여자	계	여자	계	여자	계	여자	계	여자
각종학교	**15**	**9**	**1**	**-**	**-**	**-**	**-**	**-**	**11**	**6**	**1**	**1**
교(원)장	1	-	1	-	-	-	-	-	-	-	-	-
보직교사	3	1	-	-	-	-	-	-	3	1	-	-
교사	5	3	-	-	-	-	-	-	5	3	-	-
기간제교사	6	5	-	-	-	-	-	-	3	2	1	1
세종시	**15**	**9**	**1**	**-**	**-**	**-**	**-**	**-**	**11**	**6**	**1**	**1**

주 : 1) 무자격교원은 '기타'에 포함됨.

11-10. Teachers by Qualification

준 교 사		전문상담교사		사서교사		실기교사		보건교사		영양교사		기 타	
계	여자	계	여자	계	여자	계	여자	계	여자	계	여자	계	여자
-	-	-	-	-	-	-	-	1	1	1	1	-	-
-	-	-	-	-	-	-	-	-	-	-	-	-	-
-	-	-	-	-	-	-	-	-	-	-	-	-	-
-	-	-	-	-	-	-	-	-	-	-	-	-	-
-	-	-	-	-	-	-	-	1	1	1	1	-	-
-	-	-	-	-	-	-	-	1	1	1	1	-	-

Note : 1) Unqualified teachers are included in 'Others'.

11-11. 호 봉 별 교 원 수 (1)

구 분	계	3호봉 이하	4호봉	5호봉	6호봉	7호봉	8호봉	9호봉	10호봉	11호봉	12호봉
각종학교	**15**	**–**	**–**	**–**	**–**	**–**	**–**	**–**	**–**	**–**	**1**
교(원)장	1	–	–	–	–	–	–	–	–	–	–
보직교사	3	–	–	–	–	–	–	–	–	–	–
교사	5	–	–	–	–	–	–	–	–	–	–
기간제교사	6	–	–	–	–	–	–	–	–	–	1
세종시	**15**	**–**	**–**	**–**	**–**	**–**	**–**	**–**	**–**	**–**	**1**

11-11. 호 봉 별 교 원 수 (2)

구 분	24 호봉	25 호봉	26 호봉	27 호봉	28 호봉	29 호봉	30 호봉	31 호봉	32 호봉	33 호봉	34 호봉	35 호봉
각종학교	**1**	**1**	**2**	**1**	**1**	**1**	**–**	**–**	**–**	**–**	**–**	**–**
교(원)장	–	–	–	–	–	–	–	–	–	–	–	–
보직교사	–	–	1	1	1	–	–	–	–	–	–	–
교사	–	1	–	–	–	1	–	–	–	–	–	–
기간제교사	1	–	1	–	–	–	–	–	–	–	–	–
세종시	**1**	**1**	**2**	**1**	**1**	**1**	**–**	**–**	**–**	**–**	**–**	**–**

11-11. Teachers by Pay Grades(1)

13호봉	14호봉	15호봉	16호봉	17호봉	18호봉	19호봉	20호봉	21호봉	22호봉	23호봉
-	-	-	-	1	3	1	1	-	-	-
-	-	-	-	-	-	-	-	-	-	-
-	-	-	-	-	-	-	-	-	-	-
-	-	-	-	1	2	-	-	-	-	-
-	-	-	-	-	1	1	1	-	-	-
-	-	-	-	1	3	1	1	-	-	-

11-11. Teachers by Pay Grades(2)

36 호봉	37 호봉	38 호봉	39 호봉	40 호봉	근가1	근가2	근가3	근가4	근가5	근가6	근가7	근가8	근가9	근가10
-	-	-	-	-	-	-	1	-	-	-	-	-	-	-
-	-	-	-	-	-	-	1	-	-	-	-	-	-	-
-	-	-	-	-	-	-	-	-	-	-	-	-	-	-
-	-	-	-	-	-	-	-	-	-	-	-	-	-	-
-	-	-	-	-	-	-	1	-	-	-	-	-	-	-

11-12. 학 교 용 지

(단위: ㎡)

구 분	합 계	교지		
		계	교사대지	체육장
총계	**5,727**	**5,727**	**5,367**	**360**
공립	5,727	5,727	5,367	360
학 교 별				
각종학교	**5,727**	**5,727**	**5,367**	**360**
공립	5,727	5,727	5,367	360
세종시	**5,727**	**5,727**	**5,367**	**360**
공립	5,727	5,727	5,367	360

11-13. 용 도 별 교 사 면 적

(단위: ㎡)

구 분	총 계	교수 학습 공간	지원 공간	관리/ 행정 공간	보건/ 위생 공간
총계	**3,516**	**715**	**972**	**229**	**283**
공립	3,516	715	972	229	283
각종학교	**3,516**	**715**	**972**	**229**	**283**
공립	3,516	715	972	229	283
세종시	**3,516**	**715**	**972**	**229**	**283**
공립	3,516	715	972	229	283

11-12. School Site

부속토지			
계	농장	연습림	기타
-	**-**	**-**	**-**
-	-	-	-
By School			
-	**-**	**-**	**-**
-	-	-	-
-	**-**	**-**	**-**
-	-	-	-

11-13. Areas by Usage

기타공간				공유면적
기숙사	사택	온실	기 타	
244	**-**	**-**	**282**	**791**
244	-	-	282	791
244	**-**	**-**	**282**	**791**
244	-	-	282	791
244	**-**	**-**	**282**	**791**
244	-	-	282	791

11-14. 구조별 건물동수

(단위: 동)

구 분	총 계	철근 콘크리트	철 골 조	철골철근 콘크리트
총계	**2**	**2**	**-**	**-**
공립	2	2	-	-
각종학교	**2**	**2**	**-**	**-**
공립	2	2	-	-
세종시	**2**	**2**	**-**	**-**
공립	2	2	-	-

11-15. 구 조 별 건 물 면 적(1)

(단위: ㎡)

구 분	합 계								교수학습공간		
	총 계	철근 콘크리트	철골조	철골 철근 콘크리트	벽돌/블럭조	석 조	목 조	기 타	계	철근 콘크리트	철골조
총계	**3,516**	**3,516**	**-**	**-**	**-**	**-**	**-**	**-**	**715**	**715**	**-**
공립	3,516	3,516	-	-	-	-	-	-	715	715	-
각종학교	**3,516**	**3,516**	**-**	**-**	**-**	**-**	**-**	**-**	**715**	**715**	**-**
공립	3,516	3,516	-	-	-	-	-	-	715	715	-
세종시	**3,516**	**3,516**	**-**	**-**	**-**	**-**	**-**	**-**	**715**	**715**	**-**
공립	3,516	3,516	-	-	-	-	-	-	715	715	-

11-14. Buildings by Structure

벽돌/블럭조	석 조	목 조	기 타
-	-	-	-
-	-	-	-
-	-	-	-
-	-	-	-
-	-	-	-
-	-	-	-

11-15. Building Area by Structure(1)

교수학습공간					지 원 공 간							
철골 철근 콘크리트	벽돌/블럭조	석 조	목 조	기 타	계	철근 콘크리트	철골조	철골 철근 콘크리트	벽돌/블럭조	석 조	목 조	기 타
-	-	-	-	-	972	972	-	-	-	-	-	-
-	-	-	-	-	972	972	-	-	-	-	-	-
-	-	-	-	-	972	972	-	-	-	-	-	-
-	-	-	-	-	972	972	-	-	-	-	-	-
-	-	-	-	-	972	972	-	-	-	-	-	-
-	-	-	-	-	972	972	-	-	-	-	-	-

11-15. 구 조 별 건 물 면 적(2)

(단위: ㎡)

구 분	관 리/ 행 정 공 간							
	계	철근 콘크리트	철골조	철골 철근 콘크리트	벽돌/ 블럭조	석 조	목 조	기 타
총계	**229**	**229**	**-**	**-**	**-**	**-**	**-**	**-**
공립	229	229	-	-	-	-	-	-
각종학교	**229**	**229**	**-**	**-**	**-**	**-**	**-**	**-**
공립	229	229	-	-	-	-	-	-
세종시	**229**	**229**	**-**	**-**	**-**	**-**	**-**	**-**
공립	229	229	-	-	-	-	-	-

11-16. 에너지 사용량

(2023.01.01 ~ 2023.12.31)

구 분	전 기		물
	일반전기(kWh)	심야전기(kWh)	상수도(톤)

11-15. Building Area by Structure(2)

기 타 시 설							
계	철근 콘크리트	철골조	철골 철근 콘크리트	벽돌/ 블럭조	석 조	목 조	기 타
1,600	1,600	-	-	-	-	-	-
1,600	1,600	-	-	-	-	-	-
1,600	1,600	-	-	-	-	-	-
1,600	1,600	-	-	-	-	-	-
1,600	1,600	-	-	-	-	-	-
1,600	1,600	-	-	-	-	-	-

11-16. Quantity of Energy Usage

기 타			
가 스(㎥)	유 류(ℓ)	탄 류(kg)	신재생에너지(kwh)

11-17. 냉 난 방 면 적

(단위: ㎡)

구 분	총 계	난 방				
		개 별 난 방				
		소 계	가 스	유 류	탄 류	전 기
총계	**3,516**	**2,725**	**1,650**	**-**	**-**	**1,075**
공립	3,516	2,725	1,650	-	-	1,075
학 교 별						
각종학교	**3,516**	**2,725**	**1,650**	**-**	**-**	**1,075**
공립	3,516	2,725	1,650	-	-	1,075
세종시	**3,516**	**2,725**	**1,650**	**-**	**-**	**1,075**
공립	3,516	2,725	1,650	-	-	1,075

주 : 냉방, 신재생에너지, 바닥난방의 면적은 총계에 불포함.

11-18. 직 원 수

구 분	합 계		일 반 직			
			5급		6 급	
	계	여자	계	여자	계	여자
정원	**2**		**-**		**1**	
공립	2		-		1	
현원	**2**	**2**	**-**		**1**	**1**
공립	2	2	-		1	1
학 교 별						
각종학교	**2**	**2**	**-**	**-**	**1**	**1**
공립	2	2	-	-	1	1
세종시	**2**	**2**	**-**	**-**	**1**	**1**
공립	2	2	-	-	1	1

11-17. Cooling & Heating Areas

난 방		비 난 방	냉 방	신 재 생 에 너 지	바 닥 난 방
중 앙 난 방	지 역 난 방				
-	**-**	**791**	**2,725**	**2,725**	**684**
-	-	791	2,725	2,725	684
By School					
-	**-**	**791**	**2,725**	**2,725**	**684**
-	-	791	2,725	2,725	684
-	**-**	**791**	**2,725**	**2,725**	**684**
-	-	791	2,725	2,725	684

Note : Cooling, New & Renewable Energy and Floor Heating areas are not included in the total number of areas.

11-18. Clerical Staffs

일 반 직					
7 급		8 급		9 급	
계	여자	계	여자	계	여자
-		**1**		**-**	
-		1		-	
-		**1**	**1**	**-**	
-		1	1	-	
By School					
-	**-**	**1**	**1**	**-**	**-**
-	-	1	1	-	-
-	**-**	**1**	**1**	**-**	**-**
-	-	1	1	-	-

12. 방송통신중학교 현황

12-1. 방송통신중학교 현황

구분	학교수	학 급 수			
		계	1학년	2학년	3학년

출처 : 한국교육개발원(디지털교육연구센터)

12-2. 방송통신고등학교 현황

구분	학교수	학 급 수			
		계	1학년	2학년	3학년

출처 : 한국교육개발원(디지털교육연구센터)

12-1. Open Middle School

학생수								졸업자수	
합계		1학년		2학년		3학년		계	여자
계	여자	계	여자	계	여자	계	여자		

Source : KEDI(Center for Digital Education Research)

12-2. Open High School

학생수								졸업자수	
합계		1학년		2학년		3학년		계	여자
계	여자	계	여자	계	여자	계	여자		

Source : KEDI(Center for Digital Education Research)

13. 사설학원 현황

13-1. 사설학원 개황

구 분	학 원 수	일시수용 능력인원	강 사 수	교수 학습공간
총계	**1,122**	**46,938**	**3,967**	**5,789**
학교교과교습학원	1,072	45,077	3,811	5,609
입시검정및 보습	601	28,002	2,125	2,593
전문입시컨설팅	1	10	1	3
국제화	133	7,054	625	666
예능	289	7,340	786	2,080
정보	4	115	7	12
종합	15	1,397	175	151
기타	29	1,159	92	104
평생직업교육학원	50	1,861	156	180
직업기술	26	1,162	102	52
국제화	2	46	2	4
인문사회·자연	4	189	5	12
기예	18	464	47	112
세종시	**1,122**	**46,938**	**3,967**	**5,789**

13-1. Summary of Private Institutes

월평균교습시간		월평균교습비(원)	
최고	최저	최고	최저
42	**17**	**649,545**	**196,526**
40	19	362,011	196,526
28	28	226,570	226,570
40	40	362,011	362,011
23	23	246,354	246,354
27	27	217,382	217,382
19	19	196,526	196,526
24	24	219,735	219,735
27	27	233,899	233,899
42	17	649,545	273,200
34	34	649,545	649,545
17	17	273,200	273,200
42	42	454,762	454,762
22	22	340,496	340,496
42	**17**	**649,545**	**196,526**

2024년도

세종교육 통계연보

Ⅱ 주요 업무 통계

1. 교육행정

1-1. 정 현 원 표

구 분	합 계		국 립 학 교		시 도 교 육 청		교 육 지 원 청		공 립 학 교		교 육 연 구 원	
	정 원	현 원	정 원	현 원	정 원	현 원	정 원	현 원	정 원	현 원	정 원	현 원
총계	**5,037**	**6,361**	**–**	**–**	**26**	**21**	**–**	**–**	**5,011**	**6,332**	**–**	**–**
	(999)	**(1,123)**	**–**	**–**	**(390)**	**(459)**	**–**	**–**	**(473)**	**(528)**	**(73)**	**(72)**
정무직	**–**	**–**	**–**	**–**	**–**	**–**	**–**	**–**	**–**	**–**	**–**	**–**
	(1)	**(1)**	**–**	**–**	**(1)**	**(1)**	**–**	**–**	**–**	**–**	**–**	**–**
교육감	–	–	–	–	–	–	–	–	–	–	–	–
	(1)	(1)	–	–	(1)	(1)	–	–	–	–	–	–
특정직	**5,037**	**6,361**	**–**	**–**	**26**	**21**	**–**	**–**	**5,011**	**6,332**	**–**	**–**
	(149)	**(148)**	**–**	**–**	**(114)**	**(115)**	**–**	**–**	**–**	**–**	**(21)**	**(21)**
부교육감	–	–	–	–	–	–	–	–	–	–	–	–
	–	–	–	–	–	–	–	–	–	–	–	–
교장/원장	145	148	–	–	–	–	–	–	145	148	–	–
	–	–	–	–	–	–	–	–	–	–	–	–
장학관/교육연구관	–	–	–	–	–	–	–	–	–	–	–	–
	(44)	(40)	–	–	(31)	(28)	–	–	–	–	(8)	(8)
교감/원감	156	159	–	–	–	–	–	–	156	159	–	–
	–	–	–	–	–	–	–	–	–	–	–	–
장학사/교육연구사	–	–	–	–	–	–	–	–	–	–	–	–
	(105)	(108)	–	–	(83)	(87)	–	–	–	–	(13)	(13)
교사	4,736	6,054	–	–	26	21	–	–	4,710	6,025	–	–
	–	–	–	–	–	–	–	–	–	–	–	–
별정직	**–**	**–**	**–**	**–**	**–**	**–**	**–**	**–**	**–**	**–**	**–**	**–**
	(4)	**(3)**	**–**	**–**	**(4)**	**(3)**	**–**	**–**	**–**	**–**	**–**	**–**
고위공무원~5급상당	–	–	–	–	–	–	–	–	–	–	–	–
	(2)	(2)	–	–	(2)	(2)	–	–	–	–	–	–
6급~9급상당	–	–	–	–	–	–	–	–	–	–	–	–
	(2)	(1)	–	–	(2)	(1)	–	–	–	–	–	–
일반직	**–**	**–**	**–**	**–**	**–**	**–**	**–**	**–**	**–**	**–**	**–**	**–**
	(845)	**(971)**	**–**	**–**	**(271)**	**(340)**	**–**	**–**	**(473)**	**(528)**	**(52)**	**(51)**
부교육감	〈1〉	〈1〉	–	–	〈1〉	〈1〉	–	–	–	–	–	–
	–	–	–	–	–	–	–	–	–	–	–	–
3급	–	–	–	–	–	–	–	–	–	–	–	–
	(3)	(3)	–	–	(3)	(3)	–	–	–	–	–	–
4급	–	–	–	–	–	–	–	–	–	–	–	–
	(11)	(15)	–	–	(8)	(12)	–	–	–	–	(2)	(2)
5급	–	–	–	–	–	–	–	–	–	–	–	–
	(63)	(82)	–	–	(30)	(46)	–	–	(22)	(25)	(6)	(6)
6급	–	–	–	–	–	–	–	–	–	–	–	–
	(252)	(288)	–	–	(75)	(104)	–	–	(153)	(161)	(12)	(13)
7급	–	–	–	–	–	–	–	–	–	–	–	–
	(271)	(296)	–	–	(114)	(126)	–	–	(115)	(134)	(21)	(16)
8급	–	–	–	–	–	–	–	–	–	–	–	–
	(242)	(222)	–	–	(38)	(40)	–	–	(183)	(157)	(11)	(11)
9급	–	–	–	–	–	–	–	–	–	–	–	–
	–	(65)	–	–	–	(9)	–	–	–	(51)	–	(3)
연구직	–	–	–	–	–	–	–	–	–	–	–	–
	(1)	–	–	–	(1)	–	–	–	–	–	–	–
전문경력관(가~마)	–	–	–	–	–	–	–	–	–	–	–	–
	(2)	–	–	–	(2)	–	–	–	–	–	–	–

주 : 1) ( )안의 숫자는 지방공무원 수이며 전체수에 미포함.
2) 〈 〉는 총계에 미포함.
3) 교사는 각급학교의 보직,실기,사서,전문상담,보건,기간제교사(정원내·외)를 포함.
4) 공립학교 일반직에 공립 유치원 직원 포함.
5) 국립학교 일반직에 국립 유치원 직원 포함.
6) 고위공무원에 1급, 2급 일반직 포함.

1-1. Table of Organization & Present Members on the List

교육연구원		과학교육원		교원연수원		학생교육원		공공도서관		기타	
정원	현원	정원	현원	정원	현원	정원	현원	정원	현원	정원	현원
–	**–**	**–**	**–**	**–**	**–**	**–**	**–**	**–**	**–**	**–**	**8**
(73)	**(72)**	**–**	**–**	**–**	**–**	**–**	**–**	**–**	**–**	**(63)**	**(64)**
–	**–**	**–**	**–**	**–**	**–**	**–**	**–**	**–**	**–**	**–**	**–**
–	**–**	**–**	**–**	**–**	**–**	**–**	**–**	**–**	**–**	**–**	**–**
–	–	–	–	–	–	–	–	–	–	–	–
–	–	–	–	–	–	–	–	–	–	–	–
–	**–**	**–**	**–**	**–**	**–**	**–**	**–**	**–**	**–**	**–**	**8**
(21)	**(21)**	**–**	**–**	**–**	**–**	**–**	**–**	**–**	**–**	**(14)**	**(12)**
–	–	–	–	–	–	–	–	–	–	–	–
–	–	–	–	–	–	–	–	–	–	–	–
–	–	–	–	–	–	–	–	–	–	–	–
–	–	–	–	–	–	–	–	–	–	–	–
–	–	–	–	–	–	–	–	–	–	–	–
(8)	(8)	–	–	–	–	–	–	–	–	(5)	(4)
–	–	–	–	–	–	–	–	–	–	–	–
–	–	–	–	–	–	–	–	–	–	–	–
–	–	–	–	–	–	–	–	–	–	–	–
(13)	(13)	–	–	–	–	–	–	–	–	(9)	(8)
–	–	–	–	–	–	–	–	–	–	–	8
–	–	–	–	–	–	–	–	–	–	–	–
–	**–**	**–**	**–**	**–**	**–**	**–**	**–**	**–**	**–**	**–**	**–**
–	**–**	**–**	**–**	**–**	**–**	**–**	**–**	**–**	**–**	**–**	**–**
–	–	–	–	–	–	–	–	–	–	–	–
–	–	–	–	–	–	–	–	–	–	–	–
–	–	–	–	–	–	–	–	–	–	–	–
–	–	–	–	–	–	–	–	–	–	–	–
–	**–**	**–**	**–**	**–**	**–**	**–**	**–**	**–**	**–**	**–**	**–**
(52)	**(51)**	**–**	**–**	**–**	**–**	**–**	**–**	**–**	**–**	**(49)**	**(52)**
–	–	–	–	–	–	–	–	–	–	–	–
–	–	–	–	–	–	–	–	–	–	–	–
–	–	–	–	–	–	–	–	–	–	–	–
–	–	–	–	–	–	–	–	–	–	–	–
–	–	–	–	–	–	–	–	–	–	–	–
(2)	(2)	–	–	–	–	–	–	–	–	(1)	(1)
–	–	–	–	–	–	–	–	–	–	–	–
(6)	(6)	–	–	–	–	–	–	–	–	(5)	(5)
–	–	–	–	–	–	–	–	–	–	–	–
(12)	(13)	–	–	–	–	–	–	–	–	(12)	(10)
–	–	–	–	–	–	–	–	–	–	–	–
(21)	(16)	–	–	–	–	–	–	–	–	(21)	(20)
–	–	–	–	–	–	–	–	–	–	–	–
(11)	(11)	–	–	–	–	–	–	–	–	(10)	(14)
–	–	–	–	–	–	–	–	–	–	–	–
–	(3)	–	–	–	–	–	–	–	–	–	(2)
–	–	–	–	–	–	–	–	–	–	–	–
–	–	–	–	–	–	–	–	–	–	–	–
–	–	–	–	–	–	–	–	–	–	–	–
–	–	–	–	–	–	–	–	–	–	–	–

Note : 1) The figures in the ( ), which indicate the number of local officials, are not counted into the total.
2) The figures in the 〈 〉 are not counted into the total.
3) "Teacher" includes Master Teachers, Training Teachers, Librarians, School Counselling, Health Teachers and Temporary Instructors.
4) General Service of Public School includes Clerical Staffs of Public Kindergarten.
5) General Service of National School includes Clerical Staffs of National Kindergarten.
6) Senior Executive Service includes pay grade 1 and pay grade 2 of general service.

1-2. 교 원 자 격 증 발 급 현 황

조사기준일 : 2023. 1. 1 ~ 2023. 12. 31

구 분	합계	유치원	초등학교
총 계	**386**	**34**	**179**
교장(원장)	37	4	22
교감(원감)	35	9	12
정교사 1정	281	21	145
전문상담교사	13	-	-
사서교사	2	-	-
보건교사	13	-	-
영양교사	5	-	-

1-2. Issuance of Teacher's Certificates

중등학교	특수학교	구분없음
123	**17**	**33**
10	1	-
14	-	-
99	16	-
-	-	13
-	-	2
-	-	13
-	-	5

1-3. 자 격 연 수 실 적 (2024 년도)

자료기준일 : 2023. 1. 1~ 2023. 12. 31

구 분	합 계	유 치 원
총계	**356**	**32**
교(원)장	34	4
교(원)감	33	9
정교사 1,2정	264	19
전문상담교사	5	-
사서교사	2	-
보건교사	13	-
영양교사	5	-

1-3. Teacher Training for Certificate

초 등	중 등
202	**122**
21	9
12	12
152	93
2	3
1	1
9	4
5	-

1-4. 교 원 연 수 현 황 (1)

자료기준일 : 2023. 1. 1 ~ 2023. 12. 31

구 분	합 계	원 격 교 육 연 수 원(교육부인가)						
		계	직 무 연 수			자 격 연 수		
			소계	초등교원	중등교원	소계	초등교원	중등교원
세종	29,252	6,298	6,298	4,295	2,003	-	-	-

1-4. 교 원 연 수 현 황 (2)

자료기준일 : 2023. 1. 1 ~ 2023. 12. 31

구 분	기관교육연수원						
	계	직 무 연 수			자 격 연 수		
		소계	초등교원	중등교원	소계	초등교원	중등교원
세종	4,719	4,719	2,374	2,345	-	-	-

1-4. 교 원 연 수 현 황 (3)

자료기준일 : 2023. 1. 1 ~ 2023. 12. 31

구 분	특수분야연수기관						
	계	직 무 연 수			자 격 연 수		
		소계	초등교원	중등교원	소계	초등교원	중등교원
세종	3,136	3,136	1,632	1,504	-	-	-

1-4. Current Status of Teacher Training

(단위 : 명),(In person)

시·도 교육연수원							교육연수원(대학부설)						
계	직 무 연 수			자 격 연 수			계	직 무 연 수			자 격 연 수		
	소계	초등교원	중등교원	소계	초등교원	중등교원		소계	초등교원	중등교원	소계	초등교원	중등교원
14,368	14,161	7,994	6,167	207	157	50	186	99	49	50	87	24	63

1-4. Current Status of Teacher Training

(단위 : 명),(In person)

교육행정연수원(서울대부설)							종합교육연수원						
계	직 무 연 수			자 격 연 수			계	직 무 연 수			자 격 연 수		
	소계	초등교원	중등교원	소계	초등교원	중등교원		소계	초등교원	중등교원	소계	초등교원	중등교원
13	13	8	5	-	-	-	36	6	3	3	30	21	9

1-4. Current Status of Teacher Training

(단위 : 명),(In person)

특 별 연 수			기 타 연 수		
계	초등교원	중등교원	계	초등교원	중등교원
10	4	6	486	237	249

2. 교육재정

2-1. FY 2024 교육비특별회계 세입세출 예산

2-1. Revenue & Expenditure of Settled Accounts for Education(Special Account)

(단위: 천원) (In Thousand Won)

구 분	2024 예산
세입합계	**1,106,181,080**
이전수입	938,316,206
중앙정부이전수입	833,474,033
지방자치단체이전수입	103,695,675
기타이전수입	1,146,498
자체수입	2,264,874
교수학습활동수입	310,110
행정활동수입	541,366
자산수입	131
이자수입	1,288,038
기타수입	125,229
차입	-
지방채	-
기타	5,000,000
전년도 이월금	5,000,000
예치금회수	-
금융자산회수	-
내부거래	160,600,000
전입금	160,600,000
예탁금 및 예수금	-
세출합계	**1,106,181,080**
유아 및 초중등교육	397,622,327
인적자원운용	9,821,358
교수학습활동지원	61,844,880
교육복지	56,424,163
보건급식	40,433,638
학교재정지원관리	109,833,691
학교시설여건개선	119,264,597
평생교육	746,967
평생교육	746,967
교육일반	60,417,664
교육행정일반	27,696,897
기관운영	21,715,369
재무활동	11,005,398
예비비및기타	6,161,408
예비비및기타	6,161,408
인건비	641,232,714
인건비	641,232,714

주 : 1) 교육비 특별회계 세입세출 예산은 2016년도 교육특별회계 법령개정에 의한 변경사항을 반영함.
2) 교육비 특별회계 세입세출 예산은 천원 단위로 반올림한 값으로 각 항목의 합이 총계와 다를 수 있음.

Note : Revenue & Expenditure of Settled Accounts for Education are rounded off in unit of one Hundred Korean won. Therefore the total number may not equal to the sum of each item.

2-2. FY 2024 교육비특별회계 세입세출 결산

2-2. Revenue & Expenditure of Settled Accounts for Education(Special Account)

(단위: 천원) (In Thousand Won)

구 분	2024 결산
세입합계	**1,122,840,597**
이전수입	1,047,492,638
중앙정부이전수입	941,676,077
지방자치단체이전수입	103,742,839
기타이전수입	2,073,723
자체수입	7,606,983
교수학습활동수입	213,099
행정활동수입	273,074
자산수입	508,959
이자수입	769,677
기타수입	5,842,174
차입	-
지방채	-
기타	39,740,976
전년도 이월금	39,740,976
예치금회수	-
금융자산회수	-
내부거래	28,000,000
전입금	28,000,000
예탁금 및 예수금	-
세출합계	**1,062,435,755**
유아 및 초중등교육	405,875,420
인적자원운용	10,384,918
교수학습활동지원	107,533,650
교육복지	61,748,608
보건급식	42,367,013
학교재정지원관리	103,092,139
학교시설여건개선	80,749,093
평생교육	897,208
평생교육	897,208
교육일반	66,753,426
교육행정일반	40,200,300
기관운영	15,217,534
재무활동	11,335,592
예비비및기타	1,028,143
예비비및기타	1,028,143
인건비	587,881,558
인건비	587,881,558

주 : 교육비 특별회계 세입세출 결산은 천원 단위로 반올림한 값으로 각 항목의 합이 총계와 다를 수 있음.

Note : Revenue & Expenditure of Settled Accounts for Education are rounded off in unit of one Hundred Korean won. Therefore the total number may not equal to the sum of each item.

2-3. FY 2024 교육비 특별회계 세출예산 성질별 분류

(단위: 천원)

구 분	합 계	인 건 비	물 건 비	이전지출
세종	1,106,181,080	656,171,925	62,085,974	48,976,104

주 : 1) 교육비 특별회계 세출예산 성질별 분류는 2016년도 교육비특별회계 법령개정에 의한 변경사항을 반영함.
2) 교육비 특별회계 세출 예산은 천원 단위로 반올림한 값으로 각 항목의 합이 총계와 다를 수 있음.
출처 : 교육부(지방교육재정과)

2-4. FY 2023·2024 학교법인 예산 및 결산 (초·중등교육기관)

(단위: 천원)

구 분	세 입								
	합 계	재산수입	사업수입	투자수입	전년도수입	이 월 금	기부원조금	차 입 금	잡 수 입

주 : 학교법인 예산 및 결산은 천원 단위로 반올림한 값으로 각 항목의 합이 총계와 다를 수 있음.

2-3. xpenditure of Education Budget by Resource Category (Special Account)

(In Thousand Won)

자본지출	상환지출	전출금 등	예비비 및 기타	내부거래
153,459,647	-	179,226,022	6,161,408	100,000

Note : 1) Expenditure of Education Budget by Resource Category(Special Account) has been revised according to law of Education Budget(Special Account) in 2016.
2) Expenditure of Education Budget by Resource Category is rounded off in unit of one Hundred Korean won. Therefore, the total number may not equal to the sum of each item.
Source : MOE(Local Educational Finance Division)

2-4. Budget & Settled Accounts for School Foundation (Elementary and Secondary Education)

(In Thousand Won)

	세 출									
합 계	이사회비	사 무 비	재산조성비	전 출 금	투 자 비	전년도지출	상 환 금	수 혜 금	잡 지 출	예 비 비

Note : Budget & Settled Accounts for School Foundation are rounded off in unit of one Hundred Korean won. Therefore, total number may not equal to the sum of each item.

2-5-1. FY 2024 국립학교회계세입세출예산(초·중등교육기관)

(단위: 천원)

구 분	세 입			
국립	합 계	이전수입	자체수입	기타수입

주 : 1) 기타학교는 공민학교,고등공민학교,고등기술학교,각종학교(중학교),각종학교(고등학교)를 포함함.
2) 학교회계 세입세출예산은 천원 단위로 반올림한 값으로 각 항목의 합이 총계와 다를 수 있음.

2-5-2. FY 2024 공립학교회계세입세출예산(초·중등교육기관)

(단위: 천원)

구 분	세 입				세 출	
공립	합 계	이전수입	자체수입	기타수입	합 계	인적자원운용
초등학교	68,029,404	50,199,559	17,290,067	539,778	68,029,404	908,817
중 학 교	24,663,070	20,223,718	4,206,835	232,517	24,663,070	310,758
고등학교	36,811,090	26,383,482	10,138,008	289,600	36,811,090	835,233
특수학교	1,943,305	1,727,995	198,310	17,000	1,943,305	40,220
기타학교	859,812	838,182	21,630	-	859,812	27,040

주 : 1) 기타학교는 공민학교,고등공민학교,고등기술학교,각종학교(중학교),각종학교(고등학교)를 포함함.
2) 학교회계 세입세출예산은 천원 단위로 반올림한 값으로 각 항목의 합이 총계와 다를 수 있음.

2-5-1. Revenues & Expenditures of National School Budget (Elementary and Secondary Education)

(In Thousand Won)

세 출								
합 계	인적자원운용	학생복지/ 교육격차해소	기본적 교육활동	선택적 교육활동	교육활동 지원	학교일반 운영	학교시설 확충	학교 재무 활동

Note : 1) Civic high school, Trade high school, Miscellaneous school(middle school course), Miscellaneous school(high school course) are included in other schools.
2) Revenues & Expenditures of School Budget are rounded off in unit of one Hundred Korean won. Therefore, the total number may not equal to the sum of each item.

2-5-2. Revenues & Expenditures of Public School Budget (Elementary and Secondary Educaion)

(In Thousand Won)

세 출						
학생복지/ 교육격차해소	기본적 교육활동	선택적 교육활동	교육활동 지원	학교일반 운영	학교시설 확충	학교 재무 활동
12,789,954	12,419,117	20,481,372	6,249,367	15,122,250	16,527	42,000
5,250,981	7,738,630	1,604,507	2,313,749	7,310,913	107,300	26,232
12,149,458	10,995,651	2,072,859	2,611,272	8,094,927	19,190	32,500
548,907	220,881	214,273	328,506	588,518	-	2,000
225,101	265,620	88,430	49,504	202,922	-	1,195

Note : 1) Civic high school, Trade high school, Miscellaneous school(middle school course), Miscellaneous school(high school course) are included in other schools.
2) Revenues & Expenditures of School Budget are rounded off in unit of one Hundred Korean won. Therefore, the total number may not euqal to the sum of each item.

2-6-1. FY 2024 국립학교회계세입세출결산(초·중등교육기관)

(단위: 천원)

구 분	세 입			
국립	합 계	이전수입	자체수입	기타수입

주 : 1) 기타학교는 공민학교, 고등공민학교, 고등기술학교, 각종학교(중학교), 각종학교(고등학교)를 포함함.
2) 학교 회계 세입 세출 결산은 천원 단위로 반올림한 값으로 각 항목의 합이 총계와 다를 수 있음.

2-6-2. FY 2024 공립학교회계세입세출결산(초·중등교육기관)

(단위: 천원)

구 분	세 입				세 출	
공립 Public	합 계	이전수입	자체수입	기타수입	합 계	인적자원운용
초등학교	104,968,997	91,645,795	12,743,988	579,215	104,122,915	2,366,404
중 학 교	43,072,130	38,879,855	3,923,589	268,687	42,720,949	981,546
고등학교	52,330,555	43,761,083	8,217,101	352,370	51,932,819	1,410,527
특수학교	4,731,029	4,526,175	204,069	785	4,709,654	405,047
기타학교	-	-	-	-	-	-

주 : 1) 기타학교는 공민학교, 고등공민학교, 고등기술학교, 각종학교(중학교), 각종학교(고등학교)를 포함함.
2) 학교 회계 세입 세출 결산은 천원 단위로 반올림한 값으로 각 항목의 합이 총계와 다를 수 있음.

2-6-1. Revenues & Expenditures of Settled Accounts for National School (Elementary and Secondary Education)

(In Thousand Won)

세 출								
합 계	인적자원운용	학생복지/ 교육격차해소	기본적 교육활동	선택적 교육활동	교육활동 지원	학교일반 운영	학교시설 확충	학교 재무 활동

Note : 1) Civic high school, Trade high school, Miscellaneous school(middle school course), Miscellaneous school(high school course) are included in other schools.
2) Revenues & Expenditures of School Budget are rounded off in unit of one Hundred Korean won. Therefore the total number may not equal to the sum of each item.

2-6-2. Revenues & Expenditures of Settled Accounts for Public School (Elementary and Secondary Education)

(In Thousand Won)

학생복지/ 교육격차해소	기본적 교육활동	선택적 교육활동	교육활동 지원	학교일반 운영	학교시설 확충	학교 재무 활동
25,063,396	19,442,499	24,737,029	13,098,134	18,500,630	447,870	466,953
13,896,793	10,262,360	2,704,802	5,912,526	8,719,466	231,258	12,197
17,829,064	12,361,398	2,932,748	8,248,129	9,034,182	108,617	8,154
644,067	774,115	630,284	1,086,849	886,209	282,732	352
-	-	-	-	-	-	-

Note : 1) Civic high school, Trade high school, Miscellaneous school(middle school course), Miscellaneous school(high school course) are included in other schools.
2) Revenues & Expenditures of School Budget are rounded off in unit of one Hundred Korean won. Therefore the total number may not equal to the sum of each item.

2-7. FY 2023 · 2024 사립학교회계세입·세출예산및결산(1)

(단위: 천원)

구 분	총 계
FY 2023 결산	
세입합계	**7,438,316**
이전수입	6,759,363
자체수입	675,191
기타수입	3,763
세출합계	**7,434,839**
인적자원운용	4,432,261
학생복지/교육격차해소	1,436,610
기본적교육활동	406,562
선택적교육활동	98,181
교육활동지원	329,425
학교일반운영	576,068
학교시설확충	155,732
학교재무활동	-
FY 2024 예산	
세입합계	**7,366,348**
이전수입	6,433,677
자체수입	929,671
기타수입	3,000
세출합계	**7,366,348**
인적자원운용	4,200,786
학생복지/교육격차해소	928,522
기본적교육활동	516,299
선택적교육활동	53,950
교육활동지원	112,125
학교일반운영	489,032
학교시설확충	1,064,634
학교재무활동	1,000

주 : 사립 학교회계 세입·세출 예산 및 결산은 천원 단위로 반올림한 값으로 각 항목의 합이 총계와 다를 수 있음.

2-7. Budget & Settled Accounts of Revenues & Expenditures for Private School

(In Thousand Won)

초 등 학 교	중 학 교
FY 2023 Settled Account	
-	-
-	-
-	-
-	-
-	-
-	-
-	-
-	-
-	-
-	-
-	-
-	-
-	-
FY 2024 Budget	
-	-
-	-
-	-
-	-
-	-
-	-
-	-
-	-
-	-
-	-
-	-
-	-
-	-

Note : Budget & Settled Accounts of Revenues & Expenditures for Private School are rounded off in unit of one Hundred Korean won. Therefore, the total number may not be equal to the sum of each item.

2-7. FY 2023 · 2024 사립학교회계 세입 · 세출 예산 및 결산 (2)

(단위: 천원)

구 분	일반고등학교	특수목적고등학교	특성화고등학교
FY 2023 결산			
세입합계	7,438,316	-	-
이전수입	6,759,363	-	-
자체수입	675,191	-	-
기타수입	3,763	-	-
세출합계	7,434,839	-	-
인적자원운용	4,432,261	-	-
학생복지/교육격차해소	1,436,610	-	-
기본적교육활동	406,562	-	-
선택적교육활동	98,181	-	-
교육활동지원	329,425	-	-
학교일반운영	576,068	-	-
학교시설확충	155,732	-	-
학교재무활동	-	-	-
FY 2024 예산			
세입합계	7,366,348	-	-
이전수입	6,433,677	-	-
자체수입	929,671	-	-
기타수입	3,000	-	-
세출합계	7,366,348	-	-
인적자원운용	4,200,786	-	-
학생복지/교육격차해소	928,522	-	-
기본적교육활동	516,299	-	-
선택적교육활동	53,950	-	-
교육활동지원	112,125	-	-
학교일반운영	489,032	-	-
학교시설확충	1,064,634	-	-
학교재무활동	1,000	-	-

주 : 사립 학교회계 세입·세출 예산 및 결산은 천원 단위로 반올림한 값으로 각 항목의 합이 총계와 다를 수 있음.

2-7. Budget & Settled Accounts of Revenues & Expenditures for Private School

(In Thousand Won)

자율고등학교	특 수 학 교	고등기술학교	고등공민학교	각종학교
FY 2023 Settled Account				
-	-	-	-	-
-	-	-	-	-
-	-	-	-	-
-	-	-	-	-
-	-	-	-	-
-	-	-	-	-
-	-	-	-	-
-	-	-	-	-
-	-	-	-	-
-	-	-	-	-
-	-	-	-	-
-	-	-	-	-
-	-	-	-	-
FY 2024 Budget				
-	-	-	-	-
-	-	-	-	-
-	-	-	-	-
-	-	-	-	-
-	-	-	-	-
-	-	-	-	-
-	-	-	-	-
-	-	-	-	-
-	-	-	-	-
-	-	-	-	-
-	-	-	-	-
-	-	-	-	-
-	-	-	-	-

Note : Budget & Settled Accounts of Revenues & Expenditures for Private School are rounded off in unit of one Hundred Korean won.
Therefore, the total number may not be equal to the sum of each item.

3. 사회교육

3-1. 초 등 학 교 졸 업 학 력 검 정 고 시 실 시 현 황 (2024년도)

구 분	총지원자수	전과목 합격자수	합격률 (B/A*100)%	과 목 별		
				도 덕	국 어	사 회
세종	57	49	86	43	44	48

3-2. 중 학 교 졸 업 학 력 검 정 고 시 실 시 현 황 (2024년도)

구 분	총지원자수	전과목 합격자수	합격률 (B/A*100)%	과 목 별		
				도 덕	국 어	사 회
세종	103	90	87.4	70	76	87

3-3. 고 등 학 교 졸 업 학 력 검 정 고 시 실 시 현 황 (2024년도)

구 분	총지원자수	전과목 합격자수	합격률	과 목 별 합 격 자 수		
				국 어	사 회	한국사
세종	413	325	78.7	299	300	269

3-1. Results of the Qualification Examination for Elementary School Graduation

합 격 자 수

수 학	과 학	영 어	체 육	음 악	미 술	실과
50	49	31	3	2	2	22

3-2. Results of the Qualification Examination for Middle School Graduation

합 격 자 수

수 학	과 학	영 어	체 육	음 악	미 술	기술 · 가정	정보
80	85	75	3	3	1	4	1

3-3. Results of the Qualification Examination for High School Graduation

과 목 별 합 격 자 수

수 학	과 학	영 어	도 덕	기술 · 가정	체 육	음 악	미 술
246	293	266	252	24	27	10	-

3-4. 학교형태의 학력인정 평생교육시설 현황 (1)

구 분	초 등 학 교													
	학교수	학급수	학생수		교원수		직원수		학생출신별분포					
			계	여	계	여	계	여	소계	중도 탈락자	근로 청소년	성인 및 전업주부	정규입학 탈 락 자	기타
총계	-	-	-	-	-	-	-	-	-	-	-	-	-	-

3-4. 학교형태의 학력인정 평생교육시설 현황 (2)

구 분	중 학 교													
	학교수	학급수	학생수		교원수		직원수		학생출신별분포					
			계	여	계	여	계	여	소계	중도 탈락자	근로 청소년	성인 및 전업주부	정규입학 탈 락 자	기타
총계	-	-	-	-	-	-	-	-	-	-	-	-	-	-

3-4. Accredited Lifelong Education Facilities and Schools

초 등 학 교

학생연령별분포

소계		만 15세 이하		만 16세~ 만 20세		만 21세~ 만 25세		만 26세~ 만 35세		만 36세~ 만 45세		만 46세 이상	
계	여	계	여	계	여	계	여	계	여	계	여	계	여
-	-	-	-	-	-	-	-	-	-	-	-	-	-

3-4. Accredited Lifelong Education Facilities and Schools

중 학 교

학생연령별분포

소계		만 15세 이하		만 16세~ 만 20세		만 21세~ 만 25세		만 26세~ 만 35세		만 36세~ 만 45세		만 46세 이상	
계	여	계	여	계	여	계	여	계	여	계	여	계	여
-	-	-	-	-	-	-	-	-	-	-	-	-	-

3-4. 학교형태의 학력인정 평생교육시설 현황 (3)

구 분	고 등 학 교													
	학교수	학급수	학생수		교원수		직원수		학생출신별분포					
			계	여	계	여	계	여	소계	중도 탈락자	근로 청소년	성인 및 전업주부	정규입학 탈 락 자	기타
총계	-	-	-	-	-	-	-	-	-	-	-	-	-	-

3-4. 학교형태의 학력인정 평생교육시설 현황 (4)

구 분	통 합													
	학교수	학급수	학생수		교원수		직원수		학생출신별분포					
			계	여	계	여	계	여	소계	중도 탈락자	근로 청소년	성인 및 전업주부	정규입학 탈 락 자	기타
총계	-	-	-	-	-	-	-	-	-	-	-	-	-	-

3-4. Accredited Lifelong Education Facilities and Schools

고 등 학 교

학생연령별분포

소계		만 15세 이하		만 16세~ 만 20세		만 21세~ 만 25세		만 26세~ 만 35세		만 36세~ 만 45세		만 46세 이상	
계	여	계	여	계	여	계	여	계	여	계	여	계	여
-	-	-	-	-	-	-	-	-	-	-	-	-	-

3-4. Accredited Lifelong Education Facilities and Schools

학생연령별분포

소계		만 15세 이하		만 16세~ 만 20세		만 21세~ 만 25세		만 26세~ 만 35세		만 36세~ 만 45세		만 46세 이상	
계	여	계	여	계	여	계	여	계	여	계	여	계	여
-	-	-	-	-	-	-	-	-	-	-	-	-	-

4. 일람표

A. 유치원일람표

소재지(행정구역)	학교명 주소 홈페이지	최초 개교일	설립 구분	학교 상태 구분	학급수	구분	원아수 계	원아수 신입	원아수 수료
총계(66)개교, 폐교(0)개교					433	계	5,902	2,669	2,571
						여	2,932	1,322	1,276
세종시 소계(66)개교, 폐교(0)개교					433	계	5,902	2,669	2,571
						여	2,932	1,322	1,276
세종시	**가득유치원** (301-25) 세종특별자치시 세종로 933. 가득유치원 (새롬동. 가득유치원) http://gadeuk.sjedukg.kr	2017-03-01	공립	기존	10	계	141	59	61
						여	76	32	31
	가락유치원 (300-62) 세종특별자치시 마음안1로 22(고운동. 가락유치원) http://garakkadm	2015-09-01	공립	기존	9	계	141	55	63
						여	72	26	29
	가온유치원 (300-98) 세종특별자치시 보람로 71(도담동. 가온유치원) http://gaon.sjedukg.kr	2014-03-03	공립	기존	7	계	97	40	50
						여	51	20	27
	감성초등학교병설유치원 (300-88) 세종특별자치시 금남면 감성길 6.감성초등학교병설유치원(금남면. 감성초등학교) http://gamsung.sjedues.kr	1981-03-01	공립	기존	1	계	8	3	6
						여	6	2	5
	고운유치원 (300-63) 세종특별자치시 만남로 47(고운동) http://gowoon.sjedukg.kr	2015-03-01	공립	기존	13	계	195	86	84
						여	94	44	38
	글벗유치원 (301-50) 세종특별자치시 소담3로 26(소담동) https://geulbeot.sjedukg.kr/geulbeot-k/main.do?sso=ok	2017-03-01	공립	기존	9	계	145	68	65
						여	77	40	38
	금남초등학교병설유치원 (300-83) 세종특별자치시 금남면 금남구즉로 62(금남면. 금남초등학교) https://kumnam.sjedues.kr/	1981-03-10	공립	기존	3	계	34	35	16
						여	19	20	7
	나래유치원 (301-00) 세종특별자치시 달빛1로 107(아름동. 나래유치원)	2014-09-01	공립	기존	10	계	123	43	62
						여	58	24	33
	나루초등학교병설유치원 (301-41) 세종특별자치시 집현서로 90(집현동) https://naru.sjedues.kr/naru-e/main.do?sso=ok	2023-03-01	공립	기존	10	계	145	44	44
						여	74	21	20
	나성유치원 (301-28) 세종특별자치시 중앙공원서로 11(나성동. 나성유치원) https://naseong.sjedukg.kr/	2021-03-01	공립	기존	11	계	162	70	72
						여	87	39	37
	늘봄유치원 (301-00) 세종특별자치시 다솜1로 175(도담동. 늘봄유치원) http://neulbom.sjedukg.kr	2015-03-01	공립	기존	7	계	91	89	44
						여	51	51	21

A. 유치원일람표

교 직 원 수															교실수					교지 면적	건물 면적
교 원 수													사 무 직		계	일반 교실	교과 교실	특별 교실	수준별 교실		
계	원장	원감	수석 교사	보직 교사	교사	특수 교사	전문 상담 교사	사서 교사	실기 교사	보건 교사	영양 교사	기간제	계	일반직							
1,063	46	48	-	99	367	34	-	-	-	-	2	467	100	100	465	417	1	47	-	100,119	124,115
1,052	46	48	-	97	364	29	-	-	-	-	2	466	84	84							
1,063	46	48	-	99	367	34	-	-	-	-	2	467	100	100	465	417	1	47	-	100,119	124,115
1,052	46	48	-	97	364	29	-	-	-	-	2	466	84	84							
25	1	1	-	2	8	1	-	-	-	-	-	12	3	3	11	11	-	-	-	1,419	3,650
25	1	1	-	2	8	1	-	-	-	-	-	12	3	3							
21	1	1	-	2	9	-	-	-	-	-	-	8	2	2	14	11	-	3	-	3,587	3,022
20	1	1	-	1	9	-	-	-	-	-	-	8	2	2							
20	1	1	-	2	7	-	-	-	-	-	-	9	2	2	11	7	-	4	-	3,143	2,489
20	1	1	-	2	7	-	-	-	-	-	-	9	2	2							
3	-	-	-	-	3	-	-	-	-	-	-	-	-	-	-	-	-	-	-	-	-
3	-	-	-	-	3	-	-	-	-	-	-	-	-	-							
31	1	1	-	3	10	1	-	-	-	-	-	15	2	2	16	13	-	3	-	1,225	3,983
31	1	1	-	3	10	1	-	-	-	-	-	15	1	1							
20	1	1	-	2	6	1	-	-	-	-	-	9	2	2	9	8	-	1	-	19,825	2,933
20	1	1	-	2	6	1	-	-	-	-	-	9	2	2							
7	-	-	-	1	4	-	-	-	-	-	-	2	-	-	-	-	-	-	-	-	-
7	-	-	-	1	4	-	-	-	-	-	-	2	-	-							
22	1	1	-	3	6	1	-	-	-	-	-	10	2	2	11	10	-	1	-	2,000	2,124
21	1	1	-	3	6	1	-	-	-	-	-	9	-	-							
23	-	1	-	2	8	1	-	-	-	-	-	11	-	-	-	-	-	-	-	-	-
22	-	1	-	2	8	-	-	-	-	-	-	11	-	-							
28	1	1	-	3	10	1	-	-	-	-	-	12	2	2	11	11	-	-	-	3,300	3,248
28	1	1	-	3	10	1	-	-	-	-	-	12	1	1							
17	1	1	-	2	5	1	-	-	-	-	-	7	2	2	9	9	-	-	-	-	2,870
16	1	1	-	2	5	-	-	-	-	-	-	7	2	2							

소재지(행정구역)	학교명 주소 홈페이지	최초 개교일	설립 구분	학교 상태 구분	학급수	구분	원아수 계	원아수 신입	원아수 수료
세종시	**다빛유치원** (300-64) 세종특별자치시 달빛1로 5(종촌동. 다빛유치원) http://dabit.sjedukg.kr	2015-03-01	공립	기존	7	계	111	26	52
						여	60	10	25
	다정유치원 (301-24) 세종특별자치시 다정남로 33(다정동. 다정유치원) http://dajeong.sjedukg.kr	2018-03-01	공립	기존	9	계	142	28	63
						여	64	12	27
	대평유치원 (301-53) 세종특별자치시 대평1길 17. 대평유치원 (대평동) http://daepyeong.sjedukg.kr	2018-03-01	공립	기존	7	계	102	36	43
						여	46	17	29
	도담유치원 (300-98) 세종특별자치시 보람로 33도담유치원(도담동) http://dodam.sjedukg.kr	2013-03-01	공립	기존	6	계	98	51	41
						여	47	18	22
	도란유치원 (300-64) 세종특별자치시 도움3로 126(종촌동. 도란유치원) https://doran.sjedukg.kr/doran-k/main.do?sso=ok	2015-03-01	공립	기존	8	계	106	31	37
						여	45	17	23
	두루유치원 (300-62) 세종특별자치시 만남로 223. 두루유치원 (고운동) http://duru.sjedukg.kr	2015-03-03	공립	기존	8	계	113	34	47
						여	51	16	22
	미르유치원 (301-30) 세종특별자치시 나리로 26-10(한솔동. 미르유치원) https://mir.sjedukg.kr	2014-03-01	공립	기존	8	계	99	31	41
						여	42	14	15
	바른유치원 (300-91) 세종특별자치시 산울3로 35(산울동) https://bareun.sjedukg.kr/bareun-k/main.do	2024-03-01	공립	신설	13	계	187	187	-
						여	102	101	-
	반곡유치원 (301-46) 세종특별자치시 시청대로 464(반곡동. 반곡유치원) http://bangoku.sjedukg.kr	2020-03-01	공립	기존	11	계	171	77	84
						여	90	35	42
	보람유치원 (301-50) 세종특별자치시 남세종로 416(보람동) https://boram.sjedukg.kr	2016-04-01	공립	기존	10	계	159	68	63
						여	87	36	34
	부강초등학교병설유치원 (300-76) 세종특별자치시 부강면 부강로 15. 부강초등학교 병설유치원 (부강면. 부강초등학교)	1981-12-12	공립	기존	4	계	22	12	6
						여	14	8	2
	새뜸유치원 (301-27) 세종특별자치시 새롬중앙로 38-11. (새롬동. 새뜸유치원) http://saetteum.sjedukg.kr	2017-03-01	공립	기존	15	계	200	97	113
						여	104	45	48
	새롬유치원 (301-26) 세종특별자치시 새롬서로 56(새롬동) 새롬유치원 http://saerom.sjedukg.kr	2017-03-01	공립	기존	11	계	166	83	83
						여	90	46	47

교 직 원 수															교실수					교지 면적	건물 면적
교 원 수													사 무 직		계	일반 교실	교과 교실	특별 교실	수준 별 교실		
계	원장	원감	수석 교사	보직 교사	교사	특수 교사	전문 상담 교사	사서 교사	실기 교사	보건 교사	영양 교사	기간 제	계	일반 직							
18	1	1	-	2	6	-	-	-	-	-	-	8	4	4	13	11	-	2	-	1,261	3,636
18	1	1	-	2	6	-	-	-	-	-	-	8	4	4							
22	1	1	-	2	6	2	-	-	-	-	-	10	2	2	11	9	-	2	-	2,982	2,821
21	1	1	-	2	6	1	-	-	-	-	-	10	2	2							
17	1	1	-	2	5	-	-	-	-	-	-	8	3	3	13	10	-	3	-	1,235	3,237
17	1	1	-	2	5	-	-	-	-	-	-	8	3	3							
15	1	1	-	2	5	-	-	-	-	-	-	6	3	3	7	6	-	1	-	2,054	1,587
15	1	1	-	2	5	-	-	-	-	-	-	6	2	2							
19	1	2	-	3	4	-	-	-	-	-	-	9	2	2	11	9	-	2	-	955	2,844
19	1	2	-	3	4	-	-	-	-	-	-	9	1	1							
19	1	1	-	2	6	1	-	-	-	-	-	8	2	2	10	9	-	1	-	2,954	2,536
19	1	1	-	2	6	1	-	-	-	-	-	8	2	2							
20	1	1	-	2	5	1	-	-	-	-	-	10	2	2	10	8	-	2	-	1,067	2,490
20	1	1	-	2	5	1	-	-	-	-	-	10	2	2							
30	1	1	-	3	10	-	-	-	-	-	1	14	2	2	13	13	-	-	-	1,320	4,054
30	1	1	-	3	10	-	-	-	-	-	1	14	2	2							
24	1	1	-	2	8	1	-	-	-	-	-	11	3	3	11	11	-	-	-	1,283	3,014
24	1	1	-	2	8	1	-	-	-	-	-	11	3	3							
26	1	1	-	2	8	1	-	-	-	-	-	13	2	2	11	10	-	1	-	969	3,136
25	1	1	-	2	8	-	-	-	-	-	-	13	2	2							
10	-	-	-	2	4	1	-	-	-	-	-	3	-	-	-	-	-	-	-	-	-
10	-	-	-	2	4	1	-	-	-	-	-	3	-	-							
33	1	1	-	4	11	-	-	-	-	-	-	16	3	3	19	19	-	-	-	1,626	5,428
33	1	1	-	4	11	-	-	-	-	-	-	16	2	2							
27	1	1	-	2	9	1	-	-	-	-	-	13	2	2	13	12	-	1	-	1,593	4,274
27	1	1	-	2	9	1	-	-	-	-	-	13	1	1							

소재지(행정구역)	학교명 주소 홈페이지	최초 개교일	설립 구분	학교 상태 구분	학급수	구분	원아수 계	원아수 신입	원아수 수료
세종시	**새샘유치원** (301-47) 세종특별자치시 소담4로 14(소담동) http://saesaem.sjedukg.kr/	2016-09-01	공립	기존	9	계	130	59	56
						여	61	27	28
	새솔유치원 (301-25) 세종특별자치시 다정4길 15(다정동. 새솔유치원) https://saesol.sjedukg.kr	2018-03-01	공립	기존	7	계	69	18	36
						여	41	13	23
	새움유치원 (301-23) 세종특별자치시 다정남로 91새움유치원(다정동) http://saeum.sjedukg.kr/	2018-03-01	공립	기존	9	계	138	71	57
						여	51	22	32
	성모유치원 (300-27) 세종특별자치시 조치원읍 새내6길 30(조치원읍)	1979-03-05	사립	기존	1	계	6	1	9
						여	5	-	3
	세종도원초등학교병설유치원 (300-49) 세종특별자치시 연서면 도원로 63(연서면. 세종도원초등학교) https://ygdowon.sjedues.kr/ygdowon-e/main.do;jsessionid=FBBAD4B98FD59B4DADB1C6F53D0309AE.bc38a1e662e800041	2017-03-01	공립	기존	1	계	10	7	10
						여	7	5	5
	소담유치원 (301-50) 세종특별자치시 소담1로 25(소담동. 소담유치원) http://sodam.sjedukg.kr	2016-06-01	공립	기존	10	계	159	63	66
						여	87	33	31
	소정초등학교병설유치원 (300-01) 세종특별자치시 소정면 학교말길 10(소정면. 소정초등학교) https://sojeong.sjedues.kr/sojeong-e/main.do?sso=ok	1982-03-01	공립	기존	2	계	6	6	1
						여	5	5	1
	솔빛숲유치원 (301-45) 세종특별자치시 반곡3길 10(반곡동) http://solbitsup.sjedukg.kr	2019-03-04	공립	기존	9	계	143	66	63
						여	55	20	29
	솔빛초등학교병설유치원 (301-45) 세종특별자치시 반곡2길 21. 솔빛초등학교병설유치원 http://solbit.sjedues.kr	2022-03-01	공립	기존	4	계	67	38	25
						여	35	21	12
	수왕초등학교병설유치원 (300-57) 세종특별자치시 연기면 눌왕길 8-45(연기면. 수왕초등학교)	1985-03-06	공립	휴교	-	계	-	-	-
						여	-	-	-
	슬기유치원 (300-62) 세종특별자치시 만남로 264(고운동. 슬기유치원) http://seulgi.sjedukg.kr/seulgi-k/main.do?sso=ok	2015-03-03	공립	기존	7	계	96	95	45
						여	40	40	21
	쌍류초등학교병설유치원 (300-41) 세종특별자치시 연서면 벌말길 73쌍류초등학교병설유치원 http://ssr.sjedues.kr/	1944-04-01	공립	기존	1	계	6	6	1
						여	1	1	-

교 직 원 수															교실수					교지 면적	건물 면적
교 원 수													사 무 직		계	일반 교실	교과 교실	특별 교실	수준 별 교실		
계	원장	원감	수석 교사	보직 교사	교사	특수 교사	전문 상담 교사	사서 교사	실기 교사	보건 교사	영양 교사	기간 제	계	일반 직							
21	1	1	–	2	6	1	–	–	–	–	–	10	2	2	10	9	1	–	–	1,376	2,561
21	1	1	–	2	6	1	–	–	–	–	–	10	2	2							
18	1	1	–	2	6	–	–	–	–	–	–	8	3	3	7	7	–	–	–	1,158	1,997
18	1	1	–	2	6	–	–	–	–	–	–	8	2	2							
25	1	1	–	1	11	–	–	–	–	–	–	11	2	2	10	9	–	1	–	977	2,727
24	1	1	–	1	10	–	–	–	–	–	–	11	2	2							
2	1	–	–	–	–	–	–	–	–	–	–	1	–	–	3	3	–	–	–	1,507	285
2	1	–	–	–	–	–	–	–	–	–	–	1	–	–							
2	–	–	–	–	2	–	–	–	–	–	–	–	–	–	–	–	–	–	–	–	–
2	–	–	–	–	2	–	–	–	–	–	–	–	–	–							
26	1	1	–	3	9	1	–	–	–	–	–	11	2	2	11	10	–	1	–	1,481	3,418
26	1	1	–	3	9	1	–	–	–	–	–	11	2	2							
3	–	–	–	–	2	–	–	–	–	–	–	1	–	–	–	–	–	–	–	–	–
3	–	–	–	–	2	–	–	–	–	–	–	1	–	–							
28	1	1	–	3	5	–	–	–	–	–	–	18	2	2	9	8	–	1	–	4,806	2,697
28	1	1	–	3	5	–	–	–	–	–	–	18	2	2							
10	–	1	–	1	4	–	–	–	–	–	–	4	–	–	–	–	–	–	–	–	–
10	–	1	–	1	4	–	–	–	–	–	–	4	–	–							
–	-	-	-	-	-	-	-	-	-	-	-	-	-	-	-	-	-	-	-	-	-
–	–	–	–	–	–	–	–	–	–	–	–	–	–	–							
20	1	2	–	2	7	1	–	–	–	–	–	7	3	3	9	9	–	–	–	1,378	2,901
20	1	2	–	2	7	1	–	–	–	–	–	7	3	3							
2	–	–	–	–	2	–	–	–	–	–	–	–	–	–	–	–	–	–	–	–	–
2	–	–	–	–	2	–	–	–	–	–	–	–	–	–							

소재지(행정구역)	학교명 주소 홈페이지	최초 개교일	설립 구분	학교 상태 구분	학급수	구분	원아수 계	원아수 신입	원아수 수료
세종시	**아름유치원** (301-00) 세종특별자치시 달빛2로 29(아름동. 아름유치원) http://areum.sjedukg.kr	2014-03-01	공립	기존	10	계	126	48	52
						여	67	30	24
	아이마루유치원 (300-49) 세종특별자치시 연서면 월성로 141(연서면) http://cafe.daum.net/imaru2257	2008-03-03	사립	기존	3	계	36	15	22
						여	19	9	8
	양지유치원 (300-98) 세종특별자치시 보듬8로 13(도담동. 양지유치원) https://yangji.sjedukg.kr	2014-11-03	공립	기존	9	계	143	66	63
						여	69	39	33
	여울유치원 (301-50) 세종특별자치시 보람1길 15(보람동. 여울유치원) http://yeoul.sjedukg.kr	2017-03-01	공립	기존	11	계	166	68	61
						여	95	40	34
	연남초등학교병설유치원 (300-58) 세종특별자치시 연기면 연기길 2. (연기면. 연남초등학교)	1993-03-01	공립	기존	1	계	7	3	1
						여	3	2	-
	연동초등학교병설유치원 (300-69) 세종특별자치시 연동면 청연로 606-36(연동면) http://yd.sjedues.kr	1981-03-10	공립	기존	1	계	1	-	1
						여	-	-	1
	연봉초등학교병설유치원 (300-47) 세종특별자치시 연서면 당산로 357-1(연서면. 연봉초등학교) http://yeonbong.sjedues.kr	1981-03-12	공립	기존	1	계	8	2	3
						여	6	1	-
	연서초등학교병설유치원 (300-44) 세종특별자치시 연서면 연서로 148.(연서면. 연서초등학교) http://yeonseo.sjedues.kr/	1981-03-12	공립	기존	1	계	11	8	9
						여	4	4	6
	연세유치원 (301-04) 세종특별자치시 다솜로 291(어진동. 연세유치원) http://yeonse.sjedukg.kr	2013-09-01	공립	기존	6	계	92	35	39
						여	49	16	19
	연양유치원 (300-64) 세종특별자치시 도움3로 47-9(어진동. 연양유치원) https://yeonyang.sjedukg.kr	2014-03-01	공립	기존	9	계	142	67	63
						여	66	25	25
	온빛유치원 (301-01) 세종특별자치시 만남로 170. 온빛유치원 (고운동) http://onbit.sjedukg.kr	2015-03-01	공립	기존	9	계	90	24	51
						여	41	13	26
	올망유치원 (300-64) 세종특별자치시 도움1로 43(종촌동) https://olmang.sjedukg.kr	2015-04-01	공립	기존	7	계	71	24	40
						여	33	13	15
	으뜸유치원 (300-63) 세종특별자치시 마음로 130으뜸유치원 (고운동) https://eutteum.sjedukg.kr	2015-03-01	공립	기존	9	계	110	47	58
						여	61	23	34
	의랑초등학교병설유치원 (300-50) 세종특별자치시 장군면 태산길 50-1(장군면. 의랑초등학교) https://uirang.sjedues.kr	1984-03-01	공립	기존	1	계	8	7	5
						여	3	3	1
	장기초등학교병설유치원 (300-53) 세종특별자치시 장군면 장척로 398-9(장군면. 장기초등학교) https://janggi.sjedues.kr/janggi-e/main.do?sso=ok	1981-03-12	공립	기존	1	계	2	2	4
						여	1	1	1

교 직 원 수															교실수					교지 면적	건물 면적
교 원 수													사 무 직		계	일반 교실	교과 교실	특별 교실	수준 별 교실		
계	원장	원감	수석 교사	보직 교사	교사	특수 교사	전문 상담 교사	사서 교사	실기 교사	보건 교사	영양 교사	기간 제	계	일반 직							
26	1	1	-	2	10	1	-	-	-	-	-	11	2	2	11	11	-	-	-	2,882	2,882
26	1	1	-	2	10	1	-	-	-	-	-	11	2	2							
7	1	-	-	-	3	-	-	-	-	-	-	3	-	-	7	7	-	-	-	1,499	890
7	1	-	-	-	3	-	-	-	-	-	-	3	-	-							
24	1	1	-	2	9	2	-	-	-	-	-	9	2	2	11	9	-	2	-	1,463	2,216
23	1	1	-	2	9	1	-	-	-	-	-	9	1	1							
29	1	1	-	2	10	1	-	-	-	-	-	14	2	2	12	11	-	1	-	1,125	3,127
29	1	1	-	2	10	1	-	-	-	-	-	14	1	1							
2	-	-	-	-	2	-	-	-	-	-	-	-	-	-	-	-	-	-	-	-	-
2	-	-	-	-	2	-	-	-	-	-	-	-	-	-							
2	-	-	-	-	1	-	-	-	-	-	-	1	-	-	-	-	-	-	-	-	-
2	-	-	-	-	1	-	-	-	-	-	-	1	-	-							
2	-	-	-	-	2	-	-	-	-	-	-	-	-	-	-	-	-	-	-	-	-
2	-	-	-	-	2	-	-	-	-	-	-	-	-	-							
2	-	-	-	-	2	-	-	-	-	-	-	-	-	-	-	-	-	-	-	-	-
2	-	-	-	-	2	-	-	-	-	-	-	-	-	-							
18	1	1	-	1	7	-	-	-	-	-	-	8	3	3	6	6	-	-	-	1,907	1,696
18	1	1	-	1	7	-	-	-	-	-	-	8	2	2							
23	1	1	-	2	7	1	-	-	-	-	-	11	2	2	9	8	-	1	-	2,500	2,500
23	1	1	-	2	7	1	-	-	-	-	-	11	2	2							
25	2	1	-	2	9	1	-	-	-	-	-	10	3	3	12	11	-	1	-	901	2,768
25	2	1	-	2	9	1	-	-	-	-	-	10	2	2							
17	1	1	-	2	5	1	-	-	-	-	-	7	2	2	9	9	-	-	-	1,107	2,197
16	1	1	-	2	4	1	-	-	-	-	-	7	1	1							
20	1	1	-	2	6	1	-	-	-	-	-	9	3	3	9	8	-	1	-	1,177	2,760
20	1	1	-	2	6	1	-	-	-	-	-	9	3	3							
2	-	-	-	-	2	-	-	-	-	-	-	-	-	-	-	-	-	-	-	-	-
2	-	-	-	-	2	-	-	-	-	-	-	-	-	-							
2	-	-	-	-	2	-	-	-	-	-	-	-	-	-	-	-	-	-	-	-	-
2	-	-	-	-	2	-	-	-	-	-	-	-	-	-							

소재지(행정구역)	학교명 주소 홈페이지	최초 개교일	설립 구분	학교 상태 구분	학급수	구분	원아수 계	원아수 신입	원아수 수료
세종시	**전동초등학교병설유치원** (300-11) 세종특별자치시 전동면 하노장3길 9(전동면. 전동초등학교) https://jeondong.sjedues.kr/jeondong-e/	1981-03-12	공립	기존	1	계	5	4	3
						여	3	2	2
	전의초등학교병설유치원 (300-04) 세종특별자치시 전의면 운주산로 1204-9. 전의초등학교(전의면. 전의초등학교) https://jeonui.sjedues.kr	1981-03-02	공립	기존	2	계	10	2	8
						여	4	1	2
	조치원교동초등학교병설유치원 (300-24) 세종특별자치시 조치원읍 새내18길 21(조치원읍. 교동초등학교) http://jk.sjedues.kr/	1981-06-02	공립	기존	3	계	22	10	8
						여	12	7	4
	조치원대동초등학교병설유치원 (300-29) 세종특별자치시 조치원읍 대동학교길 11(조치원읍. 조치원대동초등학교병설유치원) https://jdd.sjedues.kr	1981-03-01	공립	기존	4	계	27	26	16
						여	11	11	8
	조치원명동초등학교병설유치원 (300-26) 세종특별자치시 조치원읍 조치원10길 35조치원명동초병설유치원 http://http://jmd.sjedues.kr	1987-03-01	공립	기존	1	계	5	1	2
						여	4	1	-
	조치원신봉초등학교병설유치원 (300-20) 세종특별자치시 조치원읍 서북부로 10(조치원읍. 신봉초등학교) http://jcwsb.sjedues.kr	1982-03-10	공립	기존	1	계	6	6	3
						여	2	2	2
	종촌유치원 (300-64) 세종특별자치시 도움1로 164. 종촌유치원 (종촌동) http://jongchon.sjedukg.kr	2015-03-01	공립	기존	9	계	119	40	61
						여	47	20	26
	집현유치원 (301-41) 세종특별자치시 집현서로 25. 집현유치원 (집현동. 집현유치원) http://jiphyeon.sjedukg.kr	2022-03-01	공립	기존	14	계	232	103	109
						여	109	47	61
	참샘유치원 (301-30) 세종특별자치시 노을1로 27(한솔동. 참샘유치원) http://charmsaem.sjedukg.kr	2012-03-01	공립	기존	6	계	57	25	37
						여	20	5	16
	초롱별유치원 (301-00) 세종특별자치시 다솜1로 130(도담동. 초롱별유치원) http://chorong.sjedukg.kr	2015-03-01	공립	기존	4	계	43	12	25
						여	22	6	15
	한결유치원 (301-24) 세종특별자치시 다정북로 137. 다정동 304 (다정동. 한결유치원) http://hangyeol.sjedukg.kr	2018-03-01	공립	기존	9	계	124	57	51
						여	65	31	28
	한빛유치원 (301-51) 세종특별자치시 시청대로 106(보람동) 한빛유치원 http://hanbit.sjedukg.kr/index.do?sso=ok	2017-03-01	공립	기존	8	계	105	46	31
						여	51	20	9
	한솔유치원 (301-30) 세종특별자치시 누리로 32. 한솔유치원 (한솔동. 한솔초등학교) http://www.sjhansol.kg.kr	2012-09-01	공립	기존	7	계	91	34	42
						여	49	18	16
	해들유치원 (301-53) 세종특별자치시 보람서로 29해들유치원 http://haedeul.sjedukg.kr	2018-03-01	공립	기존	9	계	107	33	28
						여	48	17	18
	해밀유치원 (300-92) 세종특별자치시 해밀1로 75(해밀동) 해밀유치원 http://haemil.sjedukg.kr	2020-09-01	공립	기존	9	계	148	71	66
						여	73	34	35

교 직 원 수															교실수					교지 면적	건물 면적
교 원 수													사 무 직		계	일반 교실	교과 교실	특별 교실	수준 별 교실		
계	원장	원감	수석 교사	보직 교사	교사	특수 교사	전문 상담 교사	사서 교사	실기 교사	보건 교사	영양 교사	기간 제	계	일반 직							
2	-	-	-	-	2	-	-	-	-	-	-	-	-	-	-	-	-	-	-	-	-
2	-	-	-	-	2	-	-	-	-	-	-	-	-	-							
4	-	-	-	-	1	1	-	-	-	-	-	2	-	-	-	-	-	-	-	-	-
4	-	-	-	-	1	1	-	-	-	-	-	2	-	-							
7	-	-	-	1	3	1	-	-	-	-	-	2	-	-	-	-	-	-	-	-	-
7	-	-	-	1	3	1	-	-	-	-	-	2	-	-							
10	-	1	-	1	3	1	-	-	-	-	-	4	-	-	-	-	-	-	-	-	-
10	-	1	-	1	3	1	-	-	-	-	-	4	-	-							
2	-	-	-	-	2	-	-	-	-	-	-	-	-	-	-	-	-	-	-	-	-
2	-	-	-	-	2	-	-	-	-	-	-	-	-	-							
2	-	-	-	-	2	-	-	-	-	-	-	-	-	-	-	-	-	-	-	-	-
2	-	-	-	-	2	-	-	-	-	-	-	-	-	-							
21	1	1	-	2	7	1	-	-	-	-	-	9	2	2	11	10	-	1	-	2,959	2,726
21	1	1	-	2	7	1	-	-	-	-	-	9	2	2							
34	1	1	-	2	11	-	-	-	-	-	1	18	2	2	15	14	-	1	-	3,600	3,600
34	1	1	-	2	11	-	-	-	-	-	1	18	2	2							
14	1	1	-	1	6	-	-	-	-	-	-	5	2	2	6	6	-	-	-	1,137	2,043
14	1	1	-	1	6	-	-	-	-	-	-	5	1	1							
11	1	1	-	1	4	1	-	-	-	-	-	3	2	2	5	4	-	1	-	999	2,608
11	1	1	-	1	4	1	-	-	-	-	-	3	1	1							
21	1	1	-	2	6	1	-	-	-	-	-	10	2	2	9	9	-	-	-	1,772	2,954
21	1	1	-	2	6	1	-	-	-	-	-	10	2	2							
19	1	1	-	1	7	-	-	-	-	-	-	9	3	3	9	8	-	1	-	2,056	2,056
18	1	1	-	1	6	-	-	-	-	-	-	9	3	3							
17	1	1	-	2	5	1	-	-	-	-	-	7	2	2	10	8	-	2	-	-	1,767
17	1	1	-	2	5	1	-	-	-	-	-	7	2	2							
23	1	1	-	2	8	1	-	-	-	-	-	10	2	2	10	8	-	2	-	1,748	2,608
23	1	1	-	2	8	1	-	-	-	-	-	10	2	2							
21	1	1	-	3	6	-	-	-	-	-	-	10	3	3	11	8	-	3	-	4,806	2,755
20	1	1	-	2	6	-	-	-	-	-	-	10	3	3							

B. 초등학교 일람표

소재지(행정구역)	학교명 / 주소 / 홈페이지	최초 개교일	설립구분	학교상태구분	구분	학급수										학생수									
						학급수계	일반학생						복식학급	특수학급	순회학급	학생수계	일반학생						복식학급	특수학급	순회학급
							단식학급										단식학급								
							1학년	2학년	3학년	4학년	5학년	6학년					1학년	2학년	3학년	4학년	5학년	6학년			
총계(53)개교, 폐교(0)개교					계	1,619	268	287	248	240	240	257	4	75	-	32,131	4,751	5,168	5,553	5,301	5,217	5,715	37	389	-
					여	-	-	-	-	-	-	-	-	-	-	15,717	2,381	2,522	2,745	2,566	2,575	2,818	16	94	-
세종시 소계(53)개교, 폐교(0)개교					계	1,619	268	287	248	240	240	257	4	75	-	32,131	4,751	5,168	5,553	5,301	5,217	5,715	37	389	-
					여	-	-	-	-	-	-	-	-	-	-	15,717	2,381	2,522	2,745	2,566	2,575	2,818	16	94	-
세종시	**가득초등학교** (301-25) 세종특별자치시 세종로 941 (새롬동) http://gadeuk.sjedues.kr	2017-03-01	공립	기존	계	31	5	6	5	4	5	5	-	1	-	659	89	105	119	105	112	124	-	5	-
					여	-	-	-	-	-	-	-	-	-	-	307	40	44	61	42	60	58	-	2	-
	가락초등학교 (300-62) 세종특별자치시 마음로 208. 가락초등학교 (고운동) http://garak.sjedues.kr/	2015-09-01	공립	기존	계	32	6	6	5	5	4	5	-	1	-	636	99	111	108	113	92	106	-	7	-
					여	-	-	-	-	-	-	-	-	-	-	298	49	48	50	46	49	52	-	4	-
	감성초등학교 (300-88) 세종특별자치시 금남면 감성길 6(금남면. 감성초등학교) http://gamsung.sjedues.kr	1945-04-01	공립	기존	계	7	1	1	1	1	1	1	-	1	-	74	10	8	8	16	14	16	-	2	-
					여	-	-	-	-	-	-	-	-	-	-	30	5	4	4	6	5	6	-	-	-
	고운초등학교 (300-63) 세종특별자치시 만남로 45(고운동) http://gowoon.sjedues.kr	2015-03-01	공립	기존	계	50	10	10	7	8	6	7	-	2	-	1,078	199	201	164	174	152	176	-	12	-
					여	-	-	-	-	-	-	-	-	-	-	527	98	94	85	94	75	80	-	1	-
	글벗초등학교 (301-51) 세종특별자치시 소담로 121(소담동) http://geulbeot.sjedues.kr	2017-03-01	공립	기존	계	46	9	9	7	7	6	6	-	2	-	947	162	164	168	164	131	146	-	12	-
					여	-	-	-	-	-	-	-	-	-	-	492	87	86	82	92	65	77	-	3	-
	금남초등학교 (300-83) 세종특별자치시 금남면 금남구즉로 62(금남면. 금남초등학교) http://kumnam.sjedues.kr/	1920-04-17	공립	기존	계	13	2	2	2	2	2	2	-	1	-	184	25	26	30	36	25	37	-	5	-
					여	-	-	-	-	-	-	-	-	-	-	88	9	11	19	18	9	21	-	1	-
	나래초등학교 (301-00) 세종특별자치시 달빛1로 108(아름동) http://narae.sjedues.kr	2014-09-01	공립	기존	계	49	9	9	7	7	7	8	-	2	-	998	157	166	166	154	161	185	-	9	-
					여	-	-	-	-	-	-	-	-	-	-	491	75	82	80	76	81	94	-	3	-
	나루초등학교 (301-41) 세종특별자치시 집현서로 90나루초등학교 https://naru.sjedues.kr/	2023-03-01	공립	기존	계	20	7	4	2	2	2	2	-	1	-	382	119	72	53	52	38	45	-	3	-
					여	-	-	-	-	-	-	-	-	-	-	185	57	32	25	26	24	20	-	1	-
	나성초등학교 (301-28) 세종특별자치시 갈매로 294(나성동. 나성초등학교) http://naseong.sjedues.kr/	2021-03-01	공립	기존	계	62	11	11	11	10	8	9	-	2	-	1,383	221	243	260	239	184	225	-	11	-
					여	-	-	-	-	-	-	-	-	-	-	715	125	137	136	119	75	119	-	4	-
	늘봄초등학교 (301-00) 세종특별자치시 다솜1로 183(도담동) http://neulbom.sjedues.kr	2015-03-01	공립	기존	계	33	5	5	5	5	5	4	2	2	-	463	73	70	83	74	56	81	13	13	-
					여	-	-	-	-	-	-	-	-	-	-	225	36	32	36	36	29	46	6	4	-
	다빛초등학교 (300-64) 세종특별자치시 달빛1로 7(종촌동) https://dabit.sjedues.kr	2015-03-01	공립	기존	계	24	4	4	4	3	3	4	-	2	-	467	65	76	81	76	71	88	-	10	-
					여	-	-	-	-	-	-	-	-	-	-	220	31	36	37	40	37	39	-	-	-
	다정초등학교 (301-24) 세종특별자치시 다정남로 35. 다정초등학교 http://dajeong.sjedues.kr/	2018-03-01	공립	기존	계	64	11	10	10	10	10	10	-	3	-	1,426	208	211	247	234	248	260	-	18	-
					여	-	-	-	-	-	-	-	-	-	-	724	112	108	128	123	130	119	-	4	-
	대평초등학교 (301-53) 세종특별자치시 대평1길 19(대평동) http://daepyeong.sjedues.kr	2018-03-01	공립	기존	계	43	7	9	7	6	6	6	-	2	-	860	130	164	154	129	138	137	-	8	-
					여	-	-	-	-	-	-	-	-	-	-	408	63	72	80	65	66	60	-	2	-
	도담초등학교 (300-98) 세종특별자치시 보람로 33. 도담초등학교 (도담동. 도담초등학교) http://dodam.sjedues.kr	2013-03-01	공립	기존	계	52	8	9	8	8	9	9	-	1	-	1,147	164	174	191	189	206	219	-	4	-
					여	-	-	-	-	-	-	-	-	-	-	558	95	77	104	91	96	95	-	-	-
	두루초등학교 (300-62) 세종특별자치시 만남로 227. 두루초등학교 (고운동) http://duru.sjedues.kr/	2015-03-01	공립	기존	계	56	9	10	8	9	8	10	-	2	-	1,183	156	180	183	210	200	246	-	8	-
					여	-	-	-	-	-	-	-	-	-	-	581	70	95	88	92	100	132	-	4	-
	미르초등학교 (301-30) 세종특별자치시 나리로 26-16(한솔동) http://mir.sjedues.kr	2014-03-01	공립	기존	계	27	4	4	4	4	5	5	-	1	-	547	59	78	104	80	102	118	-	6	-
					여	-	-	-	-	-	-	-	-	-	-	258	22	38	48	34	51	64	-	1	-
	반곡초등학교 (301-46) 세종특별자치시 시청대로 468(반곡동. 반곡초등학교) http://bangok.sjedues.kr	2019-09-01	공립	기존	계	48	8	10	7	8	7	6	-	2	-	1,021	147	189	180	188	155	152	-	10	-
					여	-	-	-	-	-	-	-	-	-	-	515	75	106	94	86	81	73	-	-	-
	보람초등학교 (301-50) 세종특별자치시 보람동로 39. 보람초등학교 (보람동) http://boram.sjedues.kr/	2016-03-01	공립	기존	계	49	7	8	8	7	8	9	-	2	-	1,086	135	143	195	175	195	231	-	12	-
					여	-	-	-	-	-	-	-	-	-	-	539	63	63	99	86	100	124	-	4	-

B. 초등학교 일람표

입학상황	졸업후 상황		교직원수															교실수					교지면적	건물면적
			교원수													사무직								
입학자	졸업자	진학자	계	교장	교감	수석교사	보직교사	교사	특수교사	전문상담교사	사서교사	실기교사	보건교사	영양교사	기간제	계	일반직	계	일반교실	교과교실	특별교실	수준별교실		
4,833	5,412	5,411	2,437	53	63	-	453	1,512	61	16	12	-	46	50	171	208	208	2,294	1,784	133	367	10	802,055	581,956
2,401	2,616	2,615	1,924	34	38	-	294	1,249	54	13	12	-	45	50	135	135	135							
4,833	5,412	5,411	2,437	53	63	-	453	1,512	61	16	12	-	46	50	171	208	208	2,294	1,784	133	367	10	802,055	581,956
2,401	2,616	2,615	1,924	34	38	-	294	1,249	54	13	12	-	45	50	135	135	135							
87	143	143	46	1	1	-	10	27	1	-	-	-	1	2	3	5	5	48	36	10	2	-	21,139	12,860
40	60	60	37	1	-	-	9	21	1	-	-	-	1	2	2	4	4							
102	81	81	47	1	1	-	10	29	1	-	-	-	1	1	3	3	3	42	36	1	5	-	14,749	12,428
51	41	41	40	1	1	-	7	25	1	-	-	-	1	1	3	3	3							
10	11	11	15	1	1	-	2	5	2	-	-	-	-	1	3	2	2	13	8	2	3	-	11,768	3,962
5	2	2	10	1	1	-	-	2	2	-	-	-	-	1	3	2	2							
206	183	183	72	1	2	-	12	46	2	1	-	-	1	1	6	5	5	71	50	1	20	-	17,379	18,574
101	84	84	63	-	1	-	9	43	2	-	-	-	1	1	6	2	2							
168	125	125	68	1	1	-	12	45	1	1	-	-	1	1	5	5	5	58	46	3	9	-	19,897	15,760
91	60	60	57	1	1	-	8	38	1	1	-	-	1	1	5	3	3							
26	36	36	21	1	1	-	4	10	1	-	-	-	1	1	2	5	5	34	16	4	14	-	20,597	8,264
9	16	16	11	-	1	-	1	5	1	-	-	-	1	1	1	2	2							
160	188	188	73	1	1	-	13	48	1	-	1	-	1	1	6	4	4	60	53	1	6	-	13,826	10,892
75	88	88	54	-	1	-	7	38	1	-	1	-	-	1	5	3	3							
123	24	24	29	1	1	-	6	17	-	-	-	-	1	1	2	5	5	47	33	8	6	-	18,831	11,740
59	13	13	20	1	-	-	4	12	-	-	-	-	1	1	1	3	3							
227	199	199	91	1	2	-	12	65	1	1	1	-	1	1	6	4	4	67	42	19	6	-	17,135	14,080
125	101	101	76	-	-	-	10	58	1	-	1	-	1	1	4	4	4							
73	66	66	45	1	1	-	10	28	2	-	-	-	1	1	1	4	4	44	33	1	10	-	16,185	14,163
36	35	35	37	1	1	-	5	25	2	-	-	-	1	1	1	2	2							
68	75	75	36	1	1	-	8	21	1	-	-	-	1	1	2	3	3	63	48	5	10	-	12,739	18,664
30	32	32	25	1	-	-	3	17	1	-	-	-	1	1	1	3	3							
213	218	218	88	1	2	-	15	57	2	1	-	-	1	1	8	5	5	65	61	-	4	-	15,615	15,349
111	109	109	71	1	1	-	10	47	2	1	-	-	1	1	7	4	4							
127	115	115	63	1	1	-	14	39	1	1	-	-	1	1	4	4	4	59	48	2	9	-	14,679	14,680
62	57	57	53	1	1	-	11	33	1	1	-	-	1	1	3	3	3							
164	225	225	81	1	2	-	12	56	1	1	1	-	1	1	5	4	4	72	58	2	12	-	18,362	15,618
95	98	98	68	-	2	-	6	51	1	1	1	-	1	1	4	3	3							
160	184	184	78	1	2	-	12	52	2	1	1	-	1	2	4	4	4	69	56	-	13	-	14,822	14,762
72	86	86	63	-	1	-	5	47	2	1	1	-	1	2	3	3	3							
60	114	114	41	1	1	-	8	27	1	-	-	-	1	1	1	3	3	42	35	-	7	-	11,971	12,450
22	53	53	34	-	1	-	5	24	1	-	-	-	1	1	1	2	2							
150	152	152	71	1	1	-	15	44	1	1	-	-	1	1	6	4	4	55	48	1	6	-	6,863	13,673
75	76	76	57	-	-	-	8	39	1	1	-	-	1	1	6	3	3							
138	220	220	74	1	1	-	15	50	1	1	1	-	1	1	2	5	5	66	54	5	7	-	16,341	16,673
64	99	99	66	1	1	-	11	46	1	1	1	-	1	1	2	4	4							

소재지(행정구역)	학교명 / 주소 / 홈페이지	최초 개교일	설립구분	학교상태구분	구분	학급수										학생수									
						학급수계	일반학생						복식학급	특수학급	순회학급	학생수계	일반학생						복식학급	특수학급	순회학급
							단식학급										단식학급								
							1학년	2학년	3학년	4학년	5학년	6학년					1학년	2학년	3학년	4학년	5학년	6학년			
세종시	**부강초등학교** (300-76) 세종특별자치시 부강면 부강로 15(부강면. 부강초등학교) http://bugang.sjedues.kr	1917-10-02	공립	기존	계	13	1	2	2	2	2	3	-	1	-	170	19	22	22	34	26	42	-	5	-
					여	-	-	-	-	-	-	-	-	-	-	85	8	12	12	13	18	20	-	2	-
	새뜸초등학교 (301-27) 세종특별자치시 새롬남로 75. 새뜸초등학교 (새롬동) http://saetteum.sjedues.kr	2017-03-01	공립	기존	계	35	7	6	6	4	5	5	-	2	-	751	118	105	157	100	131	126	-	14	-
					여	-	-	-	-	-	-	-	-	-	-	371	57	52	73	49	71	63	-	6	-
	새롬초등학교 (301-26) 세종특별자치시 새롬중앙1로 27. 새롬초등학교 (새롬동) http://saerom.sjedues.kr	2017-03-01	공립	기존	계	63	10	12	9	10	11	10	-	1	-	1,431	194	235	237	248	265	247	-	5	-
					여	-	-	-	-	-	-	-	-	-	-	714	104	115	118	131	115	130	-	1	-
	새움초등학교 (301-24) 세종특별자치시 다정남로 93. 새움초등학교 (다정동. 새움초등학교) http://saeum.sjedues.kr/	2018-03-01	공립	기존	계	29	6	6	4	4	4	4	-	1	-	581	109	106	95	83	83	98	-	7	-
					여	-	-	-	-	-	-	-	-	-	-	289	57	53	49	44	39	44	-	3	-
	세종도원초등학교 (300-49) 세종특별자치시 연서면 도원로 63(연서면. 세종도원초등학교) http://ygdowon.sjedues.kr/	2009-03-01	공립	기존	계	33	4	5	5	6	5	7	-	1	-	638	78	92	107	113	99	144	-	5	-
					여	-	-	-	-	-	-	-	-	-	-	321	47	45	56	50	53	69	-	1	-
	소담초등학교 (301-50) 세종특별자치시 소담1로 35(소담동) http://sodam.sjedues.kr/	2016-09-01	공립	기존	계	55	9	9	10	8	8	8	-	3	-	1,176	174	184	237	194	189	181	-	17	-
					여	-	-	-	-	-	-	-	-	-	-	572	80	91	122	99	88	89	-	3	-
	소정초등학교 (300-01) 세종특별자치시 소정면 학교말길 10(소정면. 소정초등학교) http://sojeong.sjedues.kr/	1937-03-15	공립	기존	계	7	1	1	1	1	1	1	-	1	-	44	6	1	6	8	8	12	-	3	-
					여	-	-	-	-	-	-	-	-	-	-	23	2	1	6	4	4	5	-	1	-
	솔빛초등학교 (301-45) 세종특별자치시 반곡2길 21(반곡동. 솔빛초등학교) http://solbit.sjedues.kr/index.do	2019-03-01	공립	기존	계	19	4	5	3	2	2	2	-	1	-	353	57	84	70	53	46	36	-	7	-
					여	-	-	-	-	-	-	-	-	-	-	159	27	40	34	19	24	15	-	-	-
	수왕초등학교 (300-57) 세종특별자치시 연기면 놀왕길 8-45(연기면. 수왕초등학교) http://suwang.sjedues.kr/	1970-04-07	공립	기존	계	6	1	1	1	1	1	1	-	-	-	73	12	12	12	12	13	12	-	-	-
					여	-	-	-	-	-	-	-	-	-	-	36	5	5	8	6	6	6	-	-	-
	쌍류초등학교 (300-41) 세종특별자치시 연서면 벌말길 73(연서면) http://ssr.sjedues.kr	1944-04-01	공립	기존	계	8	1	1	1	1	1	2	-	1	-	50	4	7	4	11	6	13	-	5	-
					여	-	-	-	-	-	-	-	-	-	-	20	1	3	2	4	3	6	-	1	-
	아름초등학교 (301-00) 세종특별자치시 달빛로 174(아름동) http://areum.sjedues.kr/index.do	2014-03-01	공립	기존	계	46	7	8	6	8	7	9	-	1	-	1,018	133	157	155	188	165	216	-	4	-
					여	-	-	-	-	-	-	-	-	-	-	498	67	76	85	82	82	105	-	1	-
	양지초등학교 (300-98) 세종특별자치시 보듬8로 11. 양지초등학교 (도담동) https://yangji.sjedues.kr/	2014-09-01	공립	기존	계	40	8	7	5	6	7	6	-	1	-	731	135	125	106	108	131	120	-	6	-
					여	-	-	-	-	-	-	-	-	-	-	362	70	63	57	53	59	59	-	1	-
	여울초등학교 (301-50) 세종특별자치시 보람1길 9(보람동) http://yeoul.sjedues.kr	2017-03-01	공립	기존	계	35	6	7	6	4	5	6	-	1	-	772	128	130	153	92	132	131	-	6	-
					여	-	-	-	-	-	-	-	-	-	-	366	71	60	84	33	56	61	-	1	-
	연남초등학교 (300-58) 세종특별자치시 연기면 연기길 2(연기면. 연남초등학교) http://yeonnam.sjedues.kr	1908-04-01	공립	기존	계	7	1	1	1	1	1	1	-	1	-	52	3	10	7	13	2	12	-	5	-
					여	-	-	-	-	-	-	-	-	-	-	29	3	5	4	8	1	6	-	2	-
	연동초등학교 (300-69) 세종특별자치시 연동면 청연로 606-36(연동면.연동초등학교) http://yd.sjedues.kr	1925-05-18	공립	기존	계	7	1	1	1	1	1	1	-	1	-	41	3	4	3	9	9	10	-	3	-
					여	-	-	-	-	-	-	-	-	-	-	20	3	2	2	2	5	6	-	-	-
	연봉초등학교 (300-47) 세종특별자치시 연서면 당산로 357-1(연서면. 연봉초등학교) http://yeonbong.sjedues.kr	1946-09-01	공립	기존	계	10	1	1	2	1	1	2	-	2	-	123	14	18	21	14	20	28	-	8	-
					여	-	-	-	-	-	-	-	-	-	-	59	6	10	11	10	9	9	-	4	-
	연서초등학교 (300-44) 세종특별자치시 연서면 연서로 148(연서면. 연서초등학교) http://yeonseo.sjedues.kr	1935-05-30	공립	기존	계	13	2	2	2	2	2	2	-	1	-	160	21	21	38	24	20	30	-	6	-
					여	-	-	-	-	-	-	-	-	-	-	80	11	11	13	15	9	20	-	1	-
	연세초등학교 (301-04) 세종특별자치시 다솜로 291(어진동) http://yeonse.sjedues.kr	2013-09-01	공립	기존	계	22	3	4	3	3	4	4	-	1	-	449	58	76	72	70	81	88	-	4	-
					여	-	-	-	-	-	-	-	-	-	-	224	33	42	31	34	42	41	-	1	-
	연양초등학교 (300-64) 세종특별자치시 도움3로 37(어진동) https://yeonyang.sjedues.kr/	2014-03-01	공립	기존	계	58	10	11	10	9	9	8	-	1	-	1,272	198	206	239	226	211	186	-	6	-
					여	-	-	-	-	-	-	-	-	-	-	627	92	102	114	115	101	102	-	1	-
	온빛초등학교 (301-01) 세종특별자치시 만남로 174(고운동. 온빛초등학교) http://onbit.sjedues.kr	2015-03-01	공립	기존	계	39	6	7	5	5	7	7	-	2	-	793	95	116	127	125	160	159	-	11	-
					여	-	-	-	-	-	-	-	-	-	-	367	42	55	61	57	78	72	-	2	-
	으뜸초등학교 (300-63) 세종특별자치시 마음로 132(고운동) http://eutteum.sjedues.kr	2015-03-01	공립	기존	계	29	4	4	5	5	5	5	-	1	-	577	68	72	120	97	101	114	-	5	-
					여	-	-	-	-	-	-	-	-	-	-	271	33	34	56	43	48	54	-	3	-

입학상황	졸업후 상황		교 직 원 수															교실수					교지면적	건물면적
			교 원 수													사 무 직								
입학자	졸업자	진학자	계	교장	교감	수석교사	보직교사	교사	특수교사	전문상담교사	사서교사	실기교사	보건교사	영양교사	기간제	계	일반직	계	일반교실	교과교실	특별교실	수준별교실		
19	31	31	21	1	1	-	5	9	1	-	-	-	1	1	2	6	6	25	19	2	4	-	21,949	5,751
8	18	18	13	-	-	-	4	4	1	-	-	-	1	1	2	5	5							
121	129	129	48	1	1	-	10	29	2	1	-	-	1	1	2	5	5	65	47	3	15	-	17,997	16,221
57	68	68	37	-	-	-	7	24	2	1	-	-	1	1	1	2	2							
195	255	255	88	1	2	-	14	65	1	1	-	-	1	1	2	4	4	71	62	1	8	-	5,621	16,319
106	119	119	81	1	2	-	12	60	1	1	-	-	1	1	2	4	4							
110	82	82	43	1	1	-	8	28	1	-	-	-	1	1	2	4	4	49	38	2	8	1	15,312	17,249
58	38	38	31	-	-	-	6	20	1	-	-	-	1	1	2	2	2							
79	110	110	46	1	1	-	11	27	1	-	1	-	1	1	2	3	3	41	38	2	1	-	16,083	9,025
47	50	50	27	1	-	-	8	14	1	-	1	-	1	1	-	2	2							
172	204	204	82	1	2	-	12	52	2	-	1	-	1	1	10	4	4	62	57	-	5	-	16,087	18,791
81	107	107	66	1	1	-	10	41	2	-	1	-	1	1	8	3	3							
6	15	15	14	1	1	-	3	4	1	-	-	-	-	1	3	4	4	11	8	1	2	-	13,506	3,400
2	7	7	11	1	1	-	2	2	1	-	-	-	-	1	3	2	2							
60	42	42	27	1	1	-	6	15	1	-	-	-	1	1	1	3	3	42	33	2	7	-	15,147	10,930
27	21	21	22	1	1	-	4	12	1	-	-	-	1	1	1	3	3							
12	12	12	11	1	1	-	2	5	-	-	-	-	-	-	2	2	2	10	6	-	4	-	11,431	3,266
5	4	4	4	1	1	-	-	-	-	-	-	-	-	-	2	-	-							
4	6	6	13	1	1	-	2	6	1	-	-	-	-	-	2	2	2	12	9	-	3	-	9,526	2,937
1	4	4	9	1	1	-	1	3	1	-	-	-	-	-	2	2	2							
133	233	233	70	1	1	-	13	47	1	-	1	-	1	1	4	5	5	65	46	9	10	-	13,868	13,235
67	91	91	63	1	1	-	13	41	1	-	1	-	1	1	3	5	5							
136	100	100	57	1	1	-	12	34	1	-	-	-	2	1	5	3	3	54	42	3	9	-	14,963	13,875
69	54	54	41	1	-	-	8	26	1	-	-	-	2	1	2	2	2							
123	118	118	49	1	1	-	12	30	1	1	-	-	1	1	1	3	3	63	50	3	10	-	16,224	15,341
68	59	59	43	1	-	-	10	27	1	1	-	-	1	1	1	3	3							
3	8	8	13	1	1	-	2	5	1	-	-	-	-	1	2	3	3	11	8	1	1	1	10,977	3,573
3	3	3	9	1	1	-	-	3	1	-	-	-	-	1	2	1	1							
3	1	1	13	1	1	-	2	5	1	-	-	-	1	1	1	3	3	14	7	4	3	-	15,714	3,757
3	-	-	6	-	-	-	-	3	1	-	-	-	1	1	-	2	2							
15	24	24	18	1	1	-	2	9	1	-	-	-	1	1	2	3	3	17	11	3	2	1	13,459	4,645
6	10	10	11	1	1	-	1	4	1	-	-	-	1	1	1	1	1							
24	26	26	24	1	1	-	4	13	1	-	-	-	1	1	2	4	4	13	10	1	1	1	13,792	3,675
11	14	14	16	1	1	-	2	7	1	-	-	-	1	1	2	1	1							
58	73	73	36	1	1	-	6	23	1	-	-	-	1	1	2	3	3	33	25	2	6	-	6,679	8,173
33	36	36	29	1	-	-	3	20	1	-	-	-	1	1	2	3	3							
200	224	224	87	1	2	-	13	61	1	1	1	-	1	1	5	5	5	66	51	4	11	-	24,297	12,874
92	120	120	78	-	1	-	10	58	1	-	1	-	1	1	5	3	3							
96	182	182	56	1	1	-	12	34	2	1	-	-	1	1	3	5	5	56	46	1	7	2	14,091	14,963
43	97	97	43	1	1	-	9	25	1	1	-	-	1	1	3	4	4							
71	94	94	44	1	1	-	8	28	1	-	-	-	1	1	3	3	3	31	25	1	5	-	11,248	8,848
34	47	47	36	1	1	-	3	26	1	-	-	-	1	1	2	2	2							

소재지(행정구역)	학교명 / 주소 / 홈페이지	최초 개교일	설립구분	학교상태구분	구분	학급수										학생수									
						학급수계	일반학생						복식학급	특수학급	순회학급	학생수계	일반학생						복식학급	특수학급	순회학급
							단식학급										단식학급								
							1학년	2학년	3학년	4학년	5학년	6학년					1학년	2학년	3학년	4학년	5학년	6학년			
세종시	**의랑초등학교** (300-50) 세종특별자치시 장군면 태산길 50-1(장군면. 의랑초등학교) http://uirang.sjedues.kr	1947-11-15	공립	기존	계	6	1	1	1	1	1	1	-	-	-	77	17	7	15	16	12	10	-	-	-
					여	-	-	-	-	-	-	-	-	-	-	32	8	2	6	6	6	4	-	-	-
	장기초등학교 (300-53) 세종특별자치시 장군면 장척로 398-9. 장기초등학교 http://janggi.sjedues.kr	1930-06-05	공립	기존	계	8	1	1	1	1	1	2	-	1	-	94	15	13	16	15	12	21	-	2	-
					여	-	-	-	-	-	-	-	-	-	-	45	6	7	7	7	5	13	-	-	-
	전동초등학교 (300-11) 세종특별자치시 전동면 하노장3길 9(전동면. 전동초등학교) http://jeondong.sjedues.kr	1935-05-30	공립	기존	계	7	1	1	1	1	1	1	-	1	-	52	4	7	5	11	11	10	-	4	-
					여	-	-	-	-	-	-	-	-	-	-	23	2	4	1	7	8	1	-	-	-
	전의초등학교 (300-04) 세종특별자치시 전의면 운주산로 1204-9. 전의초등학교 (전의면) http://jeonui.sjedues.kr	1912-11-08	공립	기존	계	14	1	2	2	2	2	2	1	2	-	131	11	15	22	17	23	25	6	12	-
					여	-	-	-	-	-	-	-	-	-	-	67	5	9	9	12	11	16	3	2	-
	조치원교동초등학교 (300-24) 세종특별자치시 조치원읍 새내18길 21. 조치원교동초등학교 (조치원읍) http://jk.sjedues.kr	1945-10-05	공립	기존	계	14	2	3	2	2	2	2	-	1	-	207	31	40	28	30	34	37	-	7	-
					여	-	-	-	-	-	-	-	-	-	-	100	14	24	8	13	20	19	-	2	-
	조치원대동초등학교 (300-29) 세종특별자치시 조치원읍 대동학교길11 http://jdd.sjedues.kr	1915-03-01	공립	기존	계	32	3	4	6	5	6	6	-	2	-	596	60	73	108	107	108	130	-	10	-
					여	-	-	-	-	-	-	-	-	-	-	286	33	32	53	55	50	62	-	1	-
	조치원명동초등학교 (300-26) 세종특별자치시 조치원읍 조치원10길 35. 조치원명동초 (조치원읍. 조치원명동초등학교) http://jmd.sjedues.kr	1940-04-10	공립	기존	계	8	1	1	1	1	1	2	-	1	-	100	9	11	12	13	16	32	-	7	-
					여	-	-	-	-	-	-	-	-	-	-	35	4	5	2	3	5	15	-	1	-
	조치원신봉초등학교 (300-20) 세종특별자치시 조치원읍 서북부로 10(조치원읍. 신봉초등학교) http://jcwsb.sjedues.kr	1972-04-28	공립	기존	계	20	2	3	3	3	3	3	1	2	-	288	30	39	46	54	39	51	18	11	-
					여	-	-	-	-	-	-	-	-	-	-	139	11	16	24	32	21	24	7	4	-
	종촌초등학교 (300-64) 세종특별자치시 도움1로 160(종촌동) http://jongchon.sjedues.kr	2015-03-01	공립	기존	계	41	6	8	6	6	7	6	-	2	-	851	103	145	141	143	177	133	-	9	-
					여	-	-	-	-	-	-	-	-	-	-	422	49	73	66	80	87	65	-	2	-
	집현초등학교 (301-41) 세종특별자치시 집현서로 23(집현동. 집현초등학교) https://jiphyeon.sjedues.kr/	2022-03-01	공립	기존	계	32	8	7	5	4	3	4	-	1	-	658	150	126	113	100	73	92	-	4	-
					여	-	-	-	-	-	-	-	-	-	-	344	84	66	52	52	41	49	-	-	-
	참샘초등학교 (301-30) 세종특별자치시 노을1로 29(한솔동. 참샘초등학교) http://charmsaem.sjedues.kr/	2012-03-01	공립	기존	계	26	4	4	4	4	4	5	-	1	-	488	62	66	90	80	84	102	-	4	-
					여	-	-	-	-	-	-	-	-	-	-	230	25	30	41	39	46	49	-	-	-
	한결초등학교 (301-24) 세종특별자치시 다정북로 139(다정동. 한결초등학교) http://hangyeol.sjedues.kr	2018-03-01	공립	기존	계	50	7	10	8	8	7	8	-	2	-	1,072	138	187	175	197	178	187	-	10	-
					여	-	-	-	-	-	-	-	-	-	-	514	76	88	82	89	81	96	-	2	-
	한솔초등학교 (301-30) 세종특별자치시 누리로 32(한솔동) http://sjhansol.sjedues.kr	2012-09-01	공립	기존	계	26	4	4	4	4	4	5	-	1	-	553	66	80	107	89	98	107	-	6	-
					여	-	-	-	-	-	-	-	-	-	-	261	27	41	43	38	54	55	-	3	-
	해밀초등학교 (300-92) 세종특별자치시 해밀1로 73(해밀동) 해밀초등학교 http://haemil.sjedues.kr/	2020-09-01	공립	기존	계	55	11	10	8	8	7	8	-	3	-	1,168	210	195	193	199	174	181	-	16	-
					여	-	-	-	-	-	-	-	-	-	-	565	106	83	97	90	96	89	-	4	-

입학상황	졸업후 상황		교 직 원 수															교실수					교지면적	건물면적
			교 원 수													사 무 직								
입학자	졸업자	진학자	계	교장	교감	수석교사	보직교사	교사	특수교사	전문상담교사	사서교사	실기교사	보건교사	영양교사	기간제	계	일반직	계	일반교실	교과교실	특별교실	수준별교실		
17	9	9	11	1	1	-	2	5	-	-	-	-	-	-	2	6	6	11	7	2	2	-	14,955	3,132
8	5	5	7	1	1	-	-	3	-	-	-	-	-	-	2	1	1							
15	16	16	14	1	1	-	2	6	1	-	-	-	-	1	2	3	3	18	10	2	4	2	19,200	4,272
6	9	9	6	-	1	-	-	2	-	-	-	-	-	1	2	-	-							
4	6	6	12	1	1	-	2	5	1	-	-	-	-	-	2	3	3	13	9	2	2	-	14,298	2,562
2	2	2	5	1	-	-	-	2	1	-	-	-	-	-	1	1	1							
14	17	17	22	1	1	-	5	9	1	-	-	-	1	1	3	4	4	24	17	2	5	-	11,924	6,567
5	7	7	9	-	-	-	1	5	1	-	-	-	1	1	-	1	1							
33	43	42	25	1	1	-	5	12	1	-	-	-	1	1	3	5	5	33	18	3	12	-	14,888	7,253
15	23	22	15	1	-	-	1	8	-	-	-	-	1	1	3	4	4							
61	133	133	51	1	1	-	11	30	1	-	1	-	1	1	4	5	5	52	39	2	11	-	22,198	13,122
33	61	61	36	1	1	-	6	23	-	-	1	-	1	1	2	3	3							
9	27	27	16	1	1	-	2	8	1	-	-	-	1	1	1	3	3	20	14	2	4	-	22,557	5,360
4	14	14	12	-	1	-	1	6	1	-	-	-	1	1	1	1	1							
37	55	55	29	1	1	-	7	16	2	-	-	-	1	-	1	4	4	26	21	1	4	-	16,284	8,217
16	21	21	19	1	-	-	3	12	1	-	-	-	1	-	1	2	2							
104	167	167	66	1	1	-	13	44	2	-	-	-	1	1	3	6	6	58	43	4	11	-	14,670	16,722
49	95	95	59	1	-	-	11	40	2	-	-	-	1	1	3	4	4							
151	79	79	50	1	1	-	11	28	-	-	-	-	1	1	7	3	3	48	38	-	10	-	17,800	12,532
84	45	45	37	-	1	-	5	24	-	-	-	-	1	1	5	1	1							
62	113	113	38	1	1	-	9	23	1	-	-	-	1	1	1	3	3	36	35	-	1	-	10,604	11,404
25	60	60	26	-	-	-	5	19	-	-	-	-	1	1	-	3	3							
139	161	161	83	1	2	-	12	56	1	-	1	-	1	1	8	5	5	68	50	3	15	-	16,090	15,328
76	78	78	74	1	2	-	10	51	1	-	1	-	1	1	6	5	5							
67	117	117	40	1	1	-	9	24	2	1	-	-	1	1	-	3	3	44	35	-	9	-	4,616	9,215
27	53	53	32	1	1	-	7	18	2	1	-	-	1	1	-	2	2							
218	141	141	81	1	2	-	14	51	2	1	1	-	1	1	7	4	4	57	49	-	6	2	21,102	14,830
107	66	66	69	-	2	-	12	45	1	1	1	-	1	1	5	2	2							

C. 중학교 일람표

소재지(행정구역)	학교명 주소 홈페이지	최초 개교일	설립구분	학교상태구분	구분	학급수							학생수						
						학급수계	일반학생				특수학급	순회학급	학생수계	일반학생				특수학급	순회학급
							단식학급			복식학급				단식학급			복식학급		
							1학년	2학년	3학년					1학년	2학년	3학년			
총계(27)개교, 폐교(0)개교					계	659	207	219	207	-	26	-	15,768	5,372	5,332	4,958	-	106	-
					여	-	-	-	-	-	-	-	7,715	2,616	2,615	2,455	-	29	-
세종시 소계(27)개교, 폐교(0)개교					계	659	207	219	207	-	26	-	15,768	5,372	5,332	4,958	-	106	-
					여	-	-	-	-	-	-	-	7,715	2,616	2,615	2,455	-	29	-
세종시	**고운중학교** 세종특별자치시 만남로 65(고운동. 고운중학교) http://gowoon.sjedums.kr/	2015-03-01	공립	기존	계	34	11	12	10	-	1	-	840	292	298	246	-	4	-
					여	-	-	-	-	-	-	-	387	141	134	111	-	1	-
	글벗중학교 세종특별자치시 소담4로 33(소담동) http://geulbeot.sjedums.kr	2017-03-01	공립	기존	계	16	5	6	5	-	-	-	408	137	146	125	-	-	-
					여	-	-	-	-	-	-	-	186	66	66	54	-	-	-
	금호중학교 세종특별자치시 대평로 27금호중학교 (대평동)77-79 http://geumho.sjedums.kr	1952-05-15	공립	기존	계	22	7	7	7	-	1	-	519	181	161	170	-	7	-
					여	-	-	-	-	-	-	-	244	91	79	74	-	-	-
	나성중학교 세종특별자치시 갈매로 298(나성동) http://naseong.sjedums.kr	2021-03-01	공립	기존	계	24	7	9	8	-	-	-	605	194	216	195	-	-	-
					여	-	-	-	-	-	-	-	300	101	102	97	-	-	-
	다정중학교 세종특별자치시 다정서로 52(다정동) http://dajeong.sjedums.kr/	2018-03-01	공립	기존	계	36	11	12	11	-	2	-	862	302	299	253	-	8	-
					여	-	-	-	-	-	-	-	452	153	155	142	-	2	-
	도담중학교 세종특별자치시 보람로 80(도담동) 도담중학교 http://dodam.sjedums.kr	2013-03-01	공립	기존	계	31	11	9	10	-	1	-	730	261	225	243	-	1	-
					여	-	-	-	-	-	-	-	356	126	112	117	-	1	-
	두루중학교 세종특별자치시 만남로 211(고운동) http://duru.sjedums.kr	2015-03-01	공립	기존	계	39	12	13	13	-	1	-	970	331	319	313	-	7	-
					여	-	-	-	-	-	-	-	474	165	148	160	-	1	-
	반곡중학교 세종특별자치시 시청대로 480(반곡동. 반곡중학교) http://bangok.sjedums.kr/	2019-03-01	공립	기존	계	21	7	7	6	-	1	-	502	181	165	152	-	4	-
					여	-	-	-	-	-	-	-	258	90	87	81	-	-	-
	보람중학교 세종특별자치시 남세종로 423(보람동) 보람중학교 http://boram.sjedums.kr	2017-03-01	공립	기존	계	31	10	10	10	-	1	-	776	280	248	245	-	3	-
					여	-	-	-	-	-	-	-	361	129	115	115	-	2	-
	부강중학교 세종특별자치시 부강면 부강로 25-7(부강면. 부강중학교) http://bugang.sjedums.kr/	1954-07-21	공립	기존	계	7	2	2	2	-	1	-	96	31	39	25	-	1	-
					여	-	-	-	-	-	-	-	43	16	16	10	-	1	-

C. 중학교 일람표

입학상황 졸업후상황					교 직 원 수															교실수					교지면적	건물면적
					교 원 수													사 무 직								
입학자	졸업자	진학자	취업자	기타	계	교장	교감	수석교사	보직교사	교사	특수교사	전문상담교사	사서교사	실기교사	보건교사	영양교사	기간제	계	일반직	계	일반교실	교과교실	특별교실	수준별교실		
5,420	5,102	5,087	-	15	1,362	29	26	-	279	702	21	12	7	-	23	25	238	94	94	1,098	687	171	238	2	456,100	299,655
2,618	2,614	2,606	-	8	1,020	14	14	-	198	516	19	11	7	-	23	25	193	61	61							
5,420	5,102	5,087	-	15	1,362	29	26	-	279	702	21	12	7	-	23	25	238	94	94	1,098	687	171	238	2	456,100	299,655
2,618	2,614	2,606	-	8	1,020	14	14	-	198	516	19	11	7	-	23	25	193	61	61							
298	319	318	-	1	66	1	1	-	12	38	1	-	1	-	1	1	10	4	4	53	35	4	14	-	14,965	13,892
140	163	162	-	1	49	-	1	-	9	26	1	-	1	-	1	1	9	1	1							
137	115	115	-	-	36	1	1	-	6	19	1	1	-	-	1	1	5	3	3	34	24	4	6	-	21,707	10,888
66	54	54	-	-	26	1	1	-	3	14	1	1	-	-	1	1	3	3	3							
185	163	162	-	1	42	1	1	-	12	19	1	-	-	-	1	1	6	4	4	45	21	14	10	-	15,459	11,679
91	79	78	-	1	33	-	1	-	9	14	1	-	-	-	1	1	6	-	-							
194	151	151	-	-	50	1	1	-	12	24	-	1	-	-	1	1	9	4	4	32	25	-	7	-	7,380	9,513
100	88	88	-	-	34	-	-	-	5	18	-	1	-	-	1	1	8	1	1							
305	245	245	-	-	69	1	1	-	14	37	1	1	-	-	-	1	13	4	4	53	27	11	15	-	15,001	13,695
154	133	133	-	-	53	1	-	-	13	28	1	1	-	-	-	1	8	2	2							
263	291	288	-	3	61	1	1	-	13	32	1	-	1	-	1	1	10	4	4	51	41	-	10	-	14,138	13,155
126	138	136	-	2	48	1	-	-	12	23	1	-	1	-	1	1	8	4	4							
335	326	326	-	-	82	1	1	-	13	44	1	-	-	-	1	1	20	4	4	52	40	1	11	-	15,397	14,277
166	154	154	-	-	63	1	-	-	9	35	1	-	-	-	1	1	15	2	2							
182	153	153	-	-	43	1	1	-	12	17	1	1	-	-	1	1	8	3	3	62	21	25	16	-	16,031	13,714
90	89	89	-	-	29	1	1	-	6	12	-	1	-	-	1	1	6	3	3							
282	239	236	-	3	66	1	1	-	13	34	1	1	1	-	1	1	12	5	5	54	30	12	12	-	20,728	13,943
129	116	115	-	1	51	-	-	-	10	26	-	1	1	-	1	1	11	5	5							
30	38	38	-	-	21	1	1	-	4	9	-	-	-	-	-	1	5	3	3	11	7	-	4	-	31,087	4,812
16	23	23	-	-	13	1	1	-	1	6	-	-	-	-	-	1	3	3	3							

소재지(행정구역)	학교명 주소 홈페이지	최초 개교일	설립구분	학교상태구분	구분	학급수							학생수						
						학급수계	일반학생				특수학급	순회학급	학생수계	일반학생				특수학급	순회학급
							단식학급			복식학급				단식학급			복식학급		
							1학년	2학년	3학년					1학년	2학년	3학년			
세종시	**새뜸중학교** 세종특별자치시 새롬중앙로 62-12.새롬동.새뜸중학교(새롬동.새뜸중학교) http://saetteum.sjedums.kr/index.do?sso=ok	2017-03-01	공립	기존	계	26	8	8	9	-	1	-	649	222	197	223	-	7	-
					여	-	-	-	-	-	-	-	329	114	98	115	-	2	-
	새롬중학교 세종특별자치시 어울로 41(새롬동) http://saerom.sjedums.kr	2014-03-01	공립	기존	계	31	10	10	10	-	1	-	803	281	262	257	-	3	-
					여	-	-	-	-	-	-	-	387	130	130	125	-	2	-
	새움중학교 세종특별자치시 다정서로 12. 새움중학교. 다정동 (다정동) http://saeum.sjedums.kr	2017-03-01	공립	기존	계	25	9	8	8	-	-	-	646	251	198	197	-	-	-
					여	-	-	-	-	-	-	-	313	109	112	92	-	-	-
	세종중학교 세종특별자치시 조치원읍 새내로 160. (세종중학교)(조치원읍) http://sejong.sjedums.kr	1927-03-01	공립	기존	계	22	6	8	6	-	2	-	432	123	182	118	-	9	-
					여	-	-	-	-	-	-	-	214	54	97	58	-	5	-
	소담중학교 세종특별자치시 남세종로 340(소담동) http://sodam.sjedums.kr	2016-03-01	공립	기존	계	24	8	8	7	-	1	-	589	211	198	176	-	4	-
					여	-	-	-	-	-	-	-	319	115	96	108	-	-	-
	아름중학교 세종특별자치시 달빛1로 167(아름동) http://areum.sjedums.kr	2014-03-01	공립	기존	계	55	17	18	18	-	2	-	1,389	473	461	447	-	8	-
					여	-	-	-	-	-	-	-	621	212	210	198	-	1	-
	양지중학교 세종특별자치시 갈매로 512(도담동) http://yangji.sjedums.kr	2015-03-01	공립	기존	계	30	9	10	10	-	1	-	745	242	254	247	-	2	-
					여	-	-	-	-	-	-	-	377	110	137	129	-	1	-
	어진중학교 세종특별자치시 다솜로 10(어진동) http://eojin.sjedums.kr	2014-03-01	공립	기존	계	21	7	7	6	-	1	-	458	150	173	134	-	1	-
					여	-	-	-	-	-	-	-	225	79	84	61	-	1	-
	연동중학교 세종특별자치시 연동면 내판로 10-13(연동면. 연동중학교) http://yeondong.sjedums.kr	1970-03-06	공립	기존	계	3	1	1	1	-	-	-	19	2	10	7	-	-	-
					여	-	-	-	-	-	-	-	11	1	5	5	-	-	-
	연서중학교 세종특별자치시 연서면 연서로 115(연서면. 연서중학교) http://yeonseo.sjedums.kr	1972-03-11	공립	기존	계	7	2	2	2	-	1	-	116	32	33	45	-	6	-
					여	-	-	-	-	-	-	-	56	15	16	23	-	2	-

입학상황 졸업후상황					교직원수															교실수					교지면적	건물면적
					교원수													사무직								
입학자	졸업자	진학자	취업자	기타	계	교장	교감	수석교사	보직교사	교사	특수교사	전문상담교사	사서교사	실기교사	보건교사	영양교사	기간제	계	일반직	계	일반교실	교과교실	특별교실	수준별교실		
224	266	266	-	-	54	1	1	-	12	28	1	1	-	-	1	1	8	4	4	38	30	-	8	-	15,092	11,720
113	122	122	-	-	42	-	1	-	9	23	1	1	-	-	1	1	5	2	2							
284	255	255	-	-	66	2	1	-	13	33	1	1	-	-	1	1	13	3	3	44	31	6	7	-	15,000	11,469
130	142	142	-	-	52	2	1	-	10	25	1	1	-	-	1	1	10	2	2							
252	188	188	-	-	52	1	1	-	12	27	-	1	-	-	1	1	8	3	3	35	20	11	4	-	14,356	11,122
108	105	105	-	-	37	-	-	-	9	18	-	-	-	-	1	1	8	2	2							
125	183	183	-	-	47	1	1	-	12	22	1	-	-	-	2	2	6	4	4	34	23	9	2	-	17,598	9,857
57	86	86	-	-	30	-	1	-	5	13	1	-	-	-	2	2	6	3	3							
215	170	170	-	-	53	1	1	-	12	24	-	1	-	-	1	1	12	3	3	45	24	15	5	1	14,253	13,566
115	94	94	-	-	41	1	1	-	9	17	-	1	-	-	1	1	10	2	2							
473	332	332	-	-	109	1	2	-	13	65	1	-	1	-	2	2	22	7	7	93	58	4	31	-	14,767	21,191
210	181	181	-	-	78	-	1	-	7	48	1	-	1	-	2	2	16	5	5							
244	320	318	-	2	57	1	1	-	10	33	1	-	1	-	1	1	8	4	4	50	33	3	14	-	15,500	14,396
112	161	160	-	1	44	-	-	-	9	25	1	-	1	-	1	1	6	3	3							
168	145	145	-	-	39	1	1	-	11	20	1	-	-	-	1	1	3	2	2	37	18	8	11	-	15,580	8,485
81	70	70	-	-	31	1	-	-	8	16	1	-	-	-	1	1	3	2	2							
2	5	5	-	-	11	1	-	-	3	5	-	-	-	-	-	-	2	2	2	8	1	4	3	-	18,215	2,957
1	3	3	-	-	10	1	-	-	2	5	-	-	-	-	-	-	2	2	2							
33	41	41	-	-	21	1	1	-	4	9	1	-	-	-	-	1	4	3	3	11	7	-	4	-	17,547	5,275
15	20	20	-	-	17	-	-	-	4	7	1	-	-	-	-	1	4	1	1							

소재지(행정구역)	학교명 주소 홈페이지	최초 개교일	설립구분	학교상태구분	구분	학급수							학생수						
						학급수계	일반학생			복식학급	특수학급	순회학급	학생수계	일반학생			복식학급	특수학급	순회학급
							단식학급							단식학급					
							1학년	2학년	3학년					1학년	2학년	3학년			
세종시	**장기중학교** 세종특별자치시 장군면 장척로 359(장군면) 장기중학교 http://janggi.sjedums.kr/	1970-03-06	공립	기존	계	4	1	1	1	-	1	-	61	15	22	22	-	2	-
					여	-	-	-	-	-	-	-	41	10	15	14	-	2	-
	전의중학교 세종특별자치시 전의면 운주산로 1260-6(전의면. 전의중학교) http://jeonui.sjedums.kr	1954-10-23	공립	기존	계	6	1	2	2	-	1	-	81	14	39	22	-	6	-
					여	-	-	-	-	-	-	-	35	5	18	10	-	2	-
	조치원중학교 세종특별자치시 조치원읍 대첩로 90. 조치원중학교(조치원읍) http://jochiwon.sjedums.kr	1951-09-24	공립	기존	계	31	10	10	10	-	1	-	781	264	256	255	-	6	-
					여	-	-	-	-	-	-	-	359	123	110	125	-	1	-
	종촌중학교 세종특별자치시 도움1로 126(종촌동) http://jongchon.sjedums.kr/	2015-03-01	공립	기존	계	42	13	14	14	-	1	-	1,073	358	359	350	-	6	-
					여	-	-	-	-	-	-	-	553	195	175	182	-	1	-
	집현중학교 세종특별자치시 집현서로 42. 집현중학교 https://jiphyeon.sjedums.kr	2022-03-01	공립	기존	계	15	5	5	4	-	1	-	324	115	117	90	-	2	-
					여	-	-	-	-	-	-	-	174	63	62	49	-	-	-
	한솔중학교 세종특별자치시 나리로 43(한솔동) http://sjhansol.sjedums.kr	2012-03-01	공립	기존	계	34	11	11	11	-	1	-	827	279	273	268	-	7	-
					여	-	-	-	-	-	-	-	404	135	141	127	-	1	-
	해밀중학교 세종특별자치시 해밀2로 6(해밀동) http://haemil.sjedums.kr	2020-09-01	공립	기존	계	22	6	9	6	-	1	-	467	150	182	133	-	2	-
					여	-	-	-	-	-	-	-	236	68	95	73	-	-	-

입학상황 졸업후상황					교 직 원 수															교실수					교지면적	건물면적
					교 원 수													사 무 직								
입학자	졸업자	진학자	취업자	기타	계	교장	교감	수석교사	보직교사	교사	특수교사	전문상담교사	사서교사	실기교사	보건교사	영양교사	기간제	계	일반직	계	일반교실	교과교실	특별교실	수준별교실		
12	15	15	-	-	11	1	-	-	3	5	1	-	-	-	-	-	1	3	3	9	4	1	4	-	28,270	3,603
8	7	7	-	-	8	1	-	-	3	2	1	-	-	-	-	-	1	1	1							
15	33	33	-	-	15	1	1	-	5	6	1	-	-	-	-	-	1	2	2	13	6	-	7	-	18,556	4,956
5	16	16	-	-	9	-	-	-	4	3	1	-	-	-	-	-	1	1	1							
266	283	281	-	2	61	1	1	-	13	33	1	1	-	-	1	1	9	4	4	41	32	1	8	-	16,901	12,321
122	132	132	-	-	41	-	1	-	10	17	1	1	-	-	1	1	9	2	2							
352	317	317	-	-	83	1	1	-	13	50	1	-	1	-	1	1	14	5	5	60	40	7	12	1	15,536	15,175
196	157	157	-	-	68	1	-	-	11	39	1	-	1	-	1	1	13	4	4							
115	84	84	-	-	35	2	1	-	8	11	-	1	-	-	1	1	10	3	3	47	30	16	1	-	18,811	10,747
63	42	42	-	-	24	1	1	-	3	8	-	1	-	-	1	1	8	1	1							
280	291	288	-	3	66	1	1	-	13	37	1	-	1	-	1	1	10	4	4	47	35	2	10	-	14,565	12,918
135	165	163	-	2	51	-	1	-	10	29	1	-	1	-	1	1	7	4	4							
149	134	134	-	-	46	1	1	-	11	21	1	1	-	-	1	-	9	-	-	39	24	13	2	-	13,660	10,329
69	74	74	-	-	38	-	1	-	8	19	1	1	-	-	1	-	7	-	-							

D. 일반고등학교 일람표

소재지(행정구역)	학교명 / 주소 / 홈페이지	학제구분	남여학교구분	주야구분	최초개교일	설립구분	학교상태구분	구분	학급수						
									학급수계	일반학생				특수학급	순회학급
										단식학급			복식학급		
										1학년	2학년	3학년			
총계(15)개교, 폐교(0)개교								계	478	165	162	140	-	11	-
								여	-	-	-	-	-	-	-
세종시 소계(15)개교, 폐교(0)개교								계	478	165	162	140	-	11	-
								여	-	-	-	-	-	-	-
세종시	**고운고등학교** (300-63) 세종특별자치시 마음안로 93(고운동. 고운고등학교) https://gowoon.sjeduhs.kr/	일반고	공학	주간	2015-03-01	공립	기존	계	35	12	12	10	-	1	-
								여	-	-	-	-	-	-	-
	다정고등학교 (301-24) 세종특별자치시 다정남로 15(다정동. 다정고등학교) http://dajeong.sjeduhs.kr	일반고	공학	주간	2019-03-01	공립	기존	계	38	13	13	12	-	-	-
								여	-	-	-	-	-	-	-
	도담고등학교 (300-98) 세종특별자치시 보듬4로 41도담고등학교(도담동) http://dodam.sjeduhs.kr	일반고	공학	주간	2013-03-01	공립	기존	계	24	8	8	8	-	-	-
								여	-	-	-	-	-	-	-
	두루고등학교 (300-62) 세종특별자치시 마음안1로 53(고운동) http://duru.sjeduhs.kr	일반고	공학	주간	2015-03-01	공립	기존	계	34	12	12	10	-	-	-
								여	-	-	-	-	-	-	-
	반곡고등학교 (301-45) 세종특별자치시 시청대로 566(반곡동. 반곡고등학교) http://bangok.sjeduhs.kr/	일반고	공학	주간	2020-03-01	공립	기존	계	27	10	10	6	-	1	-
								여	-	-	-	-	-	-	-
	보람고등학교 (301-51) 세종특별자치시 한누리대로 2176(보람동) http://boram.sjeduhs.kr	일반고	공학	주간	2016-09-01	공립	기존	계	35	12	12	10	-	1	-
								여	-	-	-	-	-	-	-
	새롬고등학교 (301-26) 세종특별자치시 새롬서로 68(새롬동) http://saerom.sjeduhs.kr	일반고	공학	주간	2017-03-01	공립	기존	계	38	13	13	12	-	-	-
								여	-	-	-	-	-	-	-

D. 일반고등학교 일람표

입학상황	졸업후상황	교직원수															교실수					교지면적	건물면적
		교원수													사무직								
입학자	졸업자	계	교장	교감	수석교사	보직교사	교사	특수교사	전문상담교사	사서교사	실기교사	보건교사	영양교사	기간제	계	일반직	계	일반교실	교과교실	특별교실	수준별교실		
4,296	2,906	1,088	14	15	-	173	657	9	10	7	-	14	18	171	79	79	713	482	79	148	4	248,387	218,045
2,188	1,435	709	1	4	-	90	438	6	8	7	-	13	17	125	53	53							
4,296	2,906	1,088	14	15	-	173	657	9	10	7	-	14	18	171	79	79	713	482	79	148	4	248,387	218,045
2,188	1,435	709	1	4	-	90	438	6	8	7	-	13	17	125	53	53							
324	178	79	1	1	-	11	53	1	1	-	-	1	2	8	6	6	52	32	5	15	-	16,900	16,834
167	97	55	-	-	-	7	39	1	1	-	-	1	2	4	5	5							
347	243	80	1	1	-	11	56	-	1	1	-	1	1	7	5	5	52	35	5	12	-	16,695	15,499
200	131	46	-	-	-	4	32	-	1	1	-	1	1	6	4	4							
215	202	55	1	1	-	10	33	-	-	-	-	1	1	8	5	5	33	24	2	7	-	6,687	9,220
97	94	36	-	-	-	6	23	-	-	-	-	1	1	5	3	3							
316	193	76	1	1	-	12	49	-	1	-	-	1	1	10	6	6	56	34	6	16	-	16,700	16,314
150	84	54	-	-	-	7	41	-	-	-	-	1	-	5	3	3							
209	95	60	1	1	-	13	34	1	1	-	-	1	1	7	3	3	43	28	6	9	-	17,451	15,994
102	48	35	1	-	-	5	20	-	1	-	-	1	1	6	2	2							
319	197	77	1	1	-	9	53	1	1	-	-	1	1	9	7	7	53	35	6	12	-	16,741	15,793
160	94	59	-	-	-	8	40	-	1	-	-	1	1	8	5	5							
351	247	91	1	1	-	11	57	-	1	1	-	1	1	17	6	6	51	34	5	12	-	9,574	16,822
173	142	63	-	-	-	9	37	-	1	1	-	1	1	13	5	5							

소재지(행정구역)	학교명 / 주소 / 홈페이지	학제구분	남여학교구분	주야구분	최초개교일	설립구분	학교상태구분	구분	학급수						
									학급수계	일반학생				특수학급	순회학급
										단식학급			복식학급		
										1학년	2학년	3학년			
세종시	**세종고등학교** (300-17) 세종특별자치시 조치원읍 조치원중고길 10. 세종고등학교 (조치원읍) http://sejong.sjeduhs.kr/	일반고	남	주간	1926-10-06	공립	기존	계	31	10	10	9	-	2	-
								여	-	-	-	-	-	-	-
	세종대성고등학교 (301-23) 세종특별자치시 다솜로 22(어진동. 세종대성고등학교) http://daeseong.sjeduhs.kr	일반고	공학	주간	1966-03-16	사립	기존	계	24	8	8	8	-	-	-
								여	-	-	-	-	-	-	-
	세종여자고등학교 (300-19) 세종특별자치시 조치원읍 봉산로 16. 세종여자고등학교 (조치원읍. 세종여자고등학교) http://sjghs.sjeduhs.kr	일반고	여	주간	1951-09-01	공립	기존	계	28	10	10	7	-	1	-
								여	-	-	-	-	-	-	-
	소담고등학교 (301-50) 세종특별자치시 남세종로 326(소담동. 소담고등학교) http://sodam.sjeduhs.kr/index.do?sso=ok	일반고	공학	주간	2017-03-01	공립	기존	계	35	12	12	10	-	1	-
								여	-	-	-	-	-	-	-
	아름고등학교 (301-00) 세종특별자치시 달빛1로 151(아름동. 아름고등학교) http://areum.sjeduhs.kr	일반고	공학	주간	2014-03-03	공립	기존	계	40	14	13	12	-	1	-
								여	-	-	-	-	-	-	-
	양지고등학교 (300-97) 세종특별자치시 갈매로 518(도담동) http://yangji.sjeduhs.kr	일반고	공학	주간	2015-03-01	공립	기존	계	36	13	12	10	-	1	-
								여	-	-	-	-	-	-	-
	종촌고등학교 (300-64) 세종특별자치시 달빛1로 60(종촌동) http://jongchon.sjeduhs.kr	일반고	공학	주간	2015-03-01	공립	기존	계	41	14	13	12	-	2	-
								여	-	-	-	-	-	-	-
	해밀고등학교 (300-95) 세종특별자치시 해밀2로 36(해밀동) http://haemil.sjeduhs.kr	일반고	공학	주간	2021-03-01	공립	기존	계	12	4	4	4	-	-	-
								여	-	-	-	-	-	-	-

학생수							입학상황	졸업후상황	교직원수															교실수					교지면적	건물면적
학생수계	일반학생			복식학급	특수학급	순회학급	입학자	졸업자	교원수															사무직		계	일반교실	교과교실	특별교실	수준별교실		
	단식학급								계	교장	교감	수석교사	보직교사	교사	특수교사	전문상담교사	사서교사	실기교사	보건교사	영양교사	기간제	계	일반직								
	1학년	2학년	3학년																												
706	264	221	212	-	9	-	269	210	73	1	1	-	13	39	1	-	1	-	1	2	14	5	5	42	32	5	5	-	30,016	13,897
-	-	-	-	-	-	-	-	-	41	-	-	-	4	25	1	-	1	-	1	2	7	2	2							
624	215	210	199	-	-	-	210	196	47	1	1	-	13	17	-	-	-	-	-	1	14	4	4	34	24	-	10	-	18,810	14,293
343	124	107	112	-	-	-	122	89	25	-	1	-	5	7	-	-	-	-	-	1	11	1	1							
566	220	208	132	-	6	-	223	166	65	1	1	-	14	32	-	-	1	-	1	2	13	4	4	41	30	3	8	-	31,406	12,760
566	220	208	132	-	6	-	223	166	41	-	1	-	8	18	-	-	1	-	1	2	10	1	1							
856	310	289	252	-	5	-	311	195	80	1	1	-	13	48	1	1	-	-	1	1	13	6	6	45	35	2	8	-	14,992	16,362
460	163	157	138	-	2	-	164	104	54	-	1	-	5	33	1	1	-	-	1	1	11	4	4							
1,005	379	327	294	-	5	-	375	255	100	1	1	-	12	62	1	-	1	-	1	1	20	5	5	60	40	7	13	-	14,830	15,669
498	202	162	131	-	3	-	200	114	64	-	-	-	8	40	-	-	1	-	-	1	14	5	5							
882	349	288	242	-	3	-	351	192	83	1	1	-	11	52	1	1	1	-	1	1	13	5	5	60	43	11	2	4	16,700	15,710
462	183	157	121	-	1	-	184	87	53	-	-	-	5	34	1	-	1	-	1	1	10	4	4							
1,035	383	339	298	-	15	-	371	247	91	1	1	-	13	58	2	1	1	-	1	1	12	7	7	64	44	5	15	-	15,580	18,410
532	196	182	150	-	4	-	187	134	62	-	1	-	4	41	2	1	1	-	1	1	10	4	4							
278	108	89	81	-	-	-	105	90	31	-	1	-	7	14	-	1	-	-	1	1	6	5	5	27	12	11	4	-	5,305	4,468
133	58	37	38	-	-	-	59	51	21	-	-	-	5	8	-	1	-	-	1	1	5	5	5							

E. 특성화고등학교 일람표(직업)

소재지(행정구역)	학교명 주소 홈페이지	학제구분	남여학교구분	주야구분	최초개교일	설립구분	학교상태구분	구분	학급수계	학급수						학생수						
										일반학생				특수학급	순회학급	학생수계	일반학생				특수학급	순회학급
										단식학급			복식학급				단식학급			복식학급		
										1학년	2학년	3학년					1학년	2학년	3학년			
총계(2)개교, 폐교(0)개교								계	37	12	12	11	-	2	-	623	235	211	170	-	7	-
								여	-	-	-	-	-	-	-	309	127	88	93	-	1	-
세종시 소계(2)개교, 폐교(0)개교								계	37	12	12	11	-	2	-	623	235	211	170	-	7	-
								여	-	-	-	-	-	-	-	309	127	88	93	-	1	-
세종시	**세종미래고등학교** (300-73) 세종특별자치시 부강면 문곡달미길 6 (부강면) https://sjmirae.sjeduhs.kr/	특성화고_직업	공학	주간	1958-04-06	공립	기존	계	12	4	4	3	-	1	-	170	78	60	30	-	2	-
								여	-	-	-	-	-	-	-	37	19	13	5	-	-	-
	세종장영실고등학교 (300-79) 세종특별자치시 금남면 금남구즉로 196(금남면) http://sejongjys.sjeduhs.kr	특성화고_직업	공학	주간	2020-03-01	공립	기존	계	25	8	8	8	-	1	-	453	157	151	140	-	5	-
								여	-	-	-	-	-	-	-	272	108	75	88	-	1	-

F. 특성화고등학교 일람표(대안)

소재지(행정구역)	학교명 주소 홈페이지	학제구분	남여학교구분	주야구분	최초개교일	설립구분	학교상태구분	구분	학급수계	학급수						학생수						
										일반학생				특수학급	순회학급	학생수계	일반학생				특수학급	순회학급
										단식학급			복식학급				단식학급			복식학급		
										1학년	2학년	3학년					1학년	2학년	3학년			
총계(0)개교, 폐교(0)개교								계	-	-	-	-	-	-	-	-	-	-	-	-	-	-
								여	-	-	-	-	-	-	-	-	-	-	-	-	-	-
소계(0)개교, 폐교(0)개교								계	-	-	-	-	-	-	-	-	-	-	-	-	-	-
								여	-	-	-	-	-	-	-	-	-	-	-	-	-	-

E. 특성화고등학교 일람표(직업)

입학 상황	졸업후 상황	교 직 원 수															교실수					교지 면적	건물 면적
		교 원 수													사 무 직								
입학자	졸업자	계	교장	교감	수석교사	보직교사	교사	특수교사	전문상담교사	사서교사	실기교사	보건교사	영양교사	기간제	계	일반직	계	일반교실	교과교실	특별교실	수준별교실		
236	173	89	2	2	-	19	41	1	1	-	-	1	2	20	15	15	117	79	7	29	2	65,028	40,034
129	83	58	-	1	-	8	29	-	1	-	-	1	2	16	5	5							
236	173	89	2	2	-	19	41	1	1	-	-	1	2	20	15	15	117	79	7	29	2	65,028	40,034
129	83	58	-	1	-	8	29	-	1	-	-	1	2	16	5	5							
76	34	31	1	1	-	10	12	-	1	-	-	1	1	4	10	10	66	54	7	3	2	41,746	19,152
20	4	18	-	1	-	3	9	-	1	-	-	1	1	2	2	2							
160	139	58	1	1	-	9	29	1	-	-	-	-	1	16	5	5	51	25	-	26	-	23,282	20,882
109	79	40	-	-	-	5	20	-	-	-	-	-	1	14	3	3							

F. 특성화고등학교 일람표(대안)

입학 상황	졸업후 상황	교 직 원 수															교실수					교지 면적	건물 면적
		교 원 수													사 무 직								
입학자	졸업자	계	교장	교감	수석교사	보직교사	교사	특수교사	전문상담교사	사서교사	실기교사	보건교사	영양교사	기간제	계	일반직	계	일반교실	교과교실	특별교실	수준별교실		
-	-	-	-	-	-	-	-	-	-	-	-	-	-	-	-	-	-	-	-	-	-	-	-
-	-	-	-	-	-	-	-	-	-	-	-	-	-	-	-	-							
-	-	-	-	-	-	-	-	-	-	-	-	-	-	-	-	-	-	-	-	-	-	-	-
-	-	-	-	-	-	-	-	-	-	-	-	-	-	-	-	-							

G. 특목고등학교 일람표

소재지(행정구역)	학교명 주소 홈페이지	학제구분	남여학교구분	주야구분	최초개교일	설립구분	학교상태구분	구분	학급수계	학급수						학생수						
										일반학생				특수학급	순회학급	학생수계	일반학생				특수학급	순회학급
										단식학급			복식학급				단식학급			복식학급		
										1학년	2학년	3학년					1학년	2학년	3학년			
총계(3)개교, 폐교(0)개교								계	45	15	15	15	-	-	-	790	269	262	259	-	-	-
								여	-	-	-	-	-	-	-	471	163	162	146	-	-	-
세종시 소계(3)개교, 폐교(0)개교								계	45	15	15	15	-	-	-	790	269	262	259	-	-	-
								여	-	-	-	-	-	-	-	471	163	162	146	-	-	-
세종시	**세종과학예술영재학교** (300-99) 세종특별자치시 달빛1로 265(아름동) http://sasa.sjeduhs.kr/	특수목적고	공학	주간	2015-03-01	공립	기존	계	18	6	6	6	-	-	-	261	88	87	86	-	-	-
								여	-	-	-	-	-	-	-	61	20	24	17	-	-	-
	세종국제고등학교 (300-99) 세종특별자치시 달빛1로 251(아름동) http://sjgl.sjeduhs.kr	특수목적고	공학	주간	2013-03-01	공립	기존	계	15	5	5	5	-	-	-	300	101	101	98	-	-	-
								여	-	-	-	-	-	-	-	234	81	81	72	-	-	-
	세종예술고등학교 (301-06) 세종특별자치시 중앙공원서로 60(세종동. 세종예술고등학교) http://sjarts.sjeduhs.kr	특수목적고	공학	주간	2018-03-01	공립	기존	계	12	4	4	4	-	-	-	229	80	74	75	-	-	-
								여	-	-	-	-	-	-	-	176	62	57	57	-	-	-

G. 특목고등학교 일람표

소재지(행정구역)	학교명 주소 홈페이지	학제구분	남여학교구분	주야구분	최초개교일	설립구분	학교상태구분	구분	학급수계	학급수						학생수						
										일반학생				특수학급	순회학급	학생수계	일반학생				특수학급	순회학급
										단식학급			복식학급				단식학급			복식학급		
										1학년	2학년	3학년					1학년	2학년	3학년			
총계(3)개교, 폐교(0)개교								계	25	8	8	8	-	1	-	620	216	201	196	-	7	-
								여	-	-	-	-	-	-	-	290	110	89	88	-	3	-
세종시 소계(3)개교, 폐교(0)개교								계	25	8	8	8	-	1	-	620	216	201	196	-	7	-
								여	-	-	-	-	-	-	-	290	110	89	88	-	3	-
세종시	**한솔고등학교** (301-30) 세종특별자치시 누리로 34. 한솔고등학교 (한솔동) http://sjhansol.sjeduhs.kr/	자율고	공학	주간	2012-03-01	공립	기존	계	25	8	8	8	-	1	-	620	216	201	196	-	7	-
								여	-	-	-	-	-	-	-	290	110	89	88	-	3	-

G. 특목고등학교 일람표

입학상황	졸업후상황	교직원수															교실수					교지면적	건물면적
		교원수													사무직								
입학자	졸업자	계	교장	교감	수석교사	보직교사	교사	특수교사	전문상담교사	사서교사	실기교사	보건교사	영양교사	기간제	계	일반직	계	일반교실	교과교실	특별교실	수준별교실		
270	250	163	3	3	-	34	94	-	3	1	-	3	6	16	16	16	236	27	35	174	-	62,723	44,790
163	167	97	-	2	-	19	53	-	3	1	-	3	6	10	12	12							
270	250	163	3	3	-	34	94	-	3	1	-	3	6	16	16	16	236	27	35	174	-	62,723	44,790
163	167	97	-	2	-	19	53	-	3	1	-	3	6	10	12	12							
88	85	65	1	1	-	13	39	-	1	1	-	1	3	5	7	7	54	-	33	21	-	28,327	20,450
20	23	36	-	1	-	7	20	-	1	1	-	1	3	2	5	5							
102	92	55	1	1	-	11	33	-	1	-	-	1	2	5	4	4	22	15	2	5	-	26,949	12,210
81	82	30	-	-	-	5	18	-	1	-	-	1	2	3	3	3							
80	73	43	1	1	-	10	22	-	1	-	-	1	1	6	5	5	160	12	-	148	-	7,447	12,130
62	62	31	-	1	-	7	15	-	1	-	-	1	1	5	4	4							

G. 특목고등학교 일람표

소재지(행정구역)	학교명 / 주소 / 홈페이지	학제구분	남여학교구분	주야구분	최초개교일	설립구분	학교상태구분	구분	학급수계	학급수						학생수						
										일반학생				특수학급	순회학급	학생수계	일반학생				특수학급	순회학급
										단식학급			복식학급				단식학급			복식학급		
										1학년	2학년	3학년					1학년	2학년	3학년			
총계(3)개교, 폐교(0)개교								계	25	8	8	8	-	1	-	620	216	201	196	-	7	-
								여	-	-	-	-	-	-	-	290	110	89	88	-	3	-
세종시 소계(3)개교, 폐교(0)개교								계	25	8	8	8	-	1	-	620	216	201	196	-	7	-
								여	-	-	-	-	-	-	-	290	110	89	88	-	3	-
세종시	**한솔고등학교** (301-30) 세종특별자치시 누리로 34. 한솔고등학교 (한솔동) http://sjhansol.sjeduhs.kr/	자율고	공학	주간	2012-03-01	공립	기존	계	25	8	8	8	-	1	-	620	216	201	196	-	7	-
								여	-	-	-	-	-	-	-	290	110	89	88	-	3	-

I. 특수학교 일람표

소재지(행정구역)	학교명 / 주소 / 홈페이지	과정구분	최초개교일	설립구분	학교상태구분	구분	학급수										학생수										입학상황
							학급수계	일반학생							특수학급	순회학급	학생수계	일반학생							특수학급	순회학급	입학자
								단식학급						복식학급				단식학급						복식학급			
								1학년	2학년	3학년	4학년	5학년	6학년					1학년	2학년	3학년	4학년	5학년	6학년				
총계(2)개교, 폐교(0)개교						계	55	-	-	-	-	-	-	-	55	-	279	-	-	-	-	-	-	-	279	-	74
						여	-	-	-	-	-	-	-	-	-	-	76	-	-	-	-	-	-	-	76	-	17
세종시 소계(2)개교, 폐교(0)개교						계	55	-	-	-	-	-	-	-	55	-	279	-	-	-	-	-	-	-	279	-	74
						여	-	-	-	-	-	-	-	-	-	-	76	-	-	-	-	-	-	-	76	-	17
세종시	**세종누리학교** 세종특별자치시 만남로 326-14(고운동. 세종누리학교) http://sjnuri.sjeduhs.kr	00.전체과정	2015-09-01	공립	기존(원)교	계	35	-	-	-	-	-	-	-	35	-	194	-	-	-	-	-	-	-	194	-	50
						여	-	-	-	-	-	-	-	-	-	-	53	-	-	-	-	-	-	-	53	-	9
		01 유치원	2015-09-01	공립	기존(원)교	계	2	-	-	-	-	-	-	-	2	-	14	-	-	-	-	-	-	-	14	-	2
						여	-	-	-	-	-	-	-	-	-	-	4	-	-	-	-	-	-	-	4	-	-
		02 초등	2015-09-01	공립	기존(원)교	계	15	-	-	-	-	-	-	-	15	-	84	-	-	-	-	-	-	-	84	-	16
						여	-	-	-	-	-	-	-	-	-	-	21	-	-	-	-	-	-	-	21	-	1
		03 중학	2015-09-01	공립	기존(원)교	계	9	-	-	-	-	-	-	-	9	-	53	-	-	-	-	-	-	-	53	-	18
						여	-	-	-	-	-	-	-	-	-	-	13	-	-	-	-	-	-	-	13	-	4
		04 고등	2015-09-01	공립	기존(원)교	계	5	-	-	-	-	-	-	-	5	-	24	-	-	-	-	-	-	-	24	-	6
						여	-	-	-	-	-	-	-	-	-	-	7	-	-	-	-	-	-	-	7	-	2
		05 전공과	2015-09-01	공립	기존(원)교	계	4	-	-	-	-	-	-	-	4	-	19	-	-	-	-	-	-	-	19	-	8
						여	-	-	-	-	-	-	-	-	-	-	8	-	-	-	-	-	-	-	8	-	2
	세종이음학교 세종특별자치시 집현부강로 15. 세종이음학교 (집현동) http://sjeeum.sjeduhs.kr	00.전체과정	2023-03-01	공립	기존(원)교	계	20	-	-	-	-	-	-	-	20	-	85	-	-	-	-	-	-	-	85	-	24
						여	-	-	-	-	-	-	-	-	-	-	23	-	-	-	-	-	-	-	23	-	8
		01 유치원	2023-03-01	공립	기존(원)교	계	3	-	-	-	-	-	-	-	3	-	8	-	-	-	-	-	-	-	8	-	1
						여	-	-	-	-	-	-	-	-	-	-	2	-	-	-	-	-	-	-	2	-	-
		02 초등	2023-03-01	공립	기존(원)교	계	7	-	-	-	-	-	-	-	7	-	36	-	-	-	-	-	-	-	36	-	5
						여	-	-	-	-	-	-	-	-	-	-	10	-	-	-	-	-	-	-	10	-	3
		03 중학	2023-03-01	공립	기존(원)교	계	5	-	-	-	-	-	-	-	5	-	21	-	-	-	-	-	-	-	21	-	10
						여	-	-	-	-	-	-	-	-	-	-	4	-	-	-	-	-	-	-	4	-	1
		04 고등	2023-03-01	공립	기존(원)교	계	3	-	-	-	-	-	-	-	3	-	11	-	-	-	-	-	-	-	11	-	4
						여	-	-	-	-	-	-	-	-	-	-	4	-	-	-	-	-	-	-	4	-	2
		05 전공과	2023-03-01	공립	기존(원)교	계	2	-	-	-	-	-	-	-	2	-	9	-	-	-	-	-	-	-	9	-	4
						여	-	-	-	-	-	-	-	-	-	-	3	-	-	-	-	-	-	-	3	-	2

1. 특수학교 일람표

졸업후상황						교 직 원 수																교실수					교지 면적	건물 면적
						교 원 수													사 무 직									
졸업자	진학자	취업자	무직자및미상	보호수용	특수학교전공과	계	교장	교감	수석교사	보직교사	교사	특수교사	전문상담교사	사서교사	실기교사	보건교사	영양교사	기간제	계	일반직	기타	계	일반교실	교과교실	특별교실	수준별교실		
50	-	-	-	-	4	108	2	2	-	19	-	45	1	-	-	1	2	36	110	14	96	84	69	-	15	-	25,936	27,149
24	-	-	-	-	1	90	1	2	-	17	-	40	1	-	-	1	2	26	96	7	89							
50	-	-	-	-	4	108	2	2	-	19	-	45	1	-	-	1	2	36	110	14	96	84	69	-	15	-	25,936	27,149
24	-	-	-	-	1	90	1	2	-	17	-	40	1	-	-	1	2	26	96	7	89							
44	-	-	-	-	4	71	1	1	-	12	-	31	1	-	-	1	1	110	68	7	61	45	36	-	9	-	11,581	13,088
21	-	-	-	-	1	61	-	1	-	11	-	31	1	-	-	1	1	26	61	3	58							
3	-	-	-	-	-	-	-	-	-	-	-	-	-	-	-	-	-	96	-	-	-	-	-	-	-	-	-	-
10	-	-	-	-	-	-	-	-	-	-	-	-	-	-	-	-	-	-	-	-	-							
14	-	-	-	-	-	-	-	-	-	-	-	-	-	-	-	-	-	-	-	-	-	-	-	-	-	-	-	-
3	-	-	-	-	-	-	-	-	-	-	-	-	-	-	-	-	-	-	-	-	-							
7	-	-	-	-	-	-	-	-	-	-	-	-	-	-	-	-	-	-	-	-	-	-	-	-	-	-	-	-
2	-	-	-	-	-	-	-	-	-	-	-	-	-	-	-	-	-	-	-	-	-							
4	-	-	-	-	4	-	-	-	-	-	-	-	-	-	-	-	-	-	-	-	-	-	-	-	-	-	-	-
1	-	-	-	-	1	-	-	-	-	-	-	-	-	-	-	-	-	-	-	-	-							
16	-	-	-	-	-	-	-	-	-	-	-	-	-	-	-	-	-	-	-	-	-	-	-	-	-	-	-	-
5	-	-	-	-	-	-	-	-	-	-	-	-	-	-	-	-	-	-	-	-	-							
6	-	-	-	-	-	37	1	1	-	7	-	14	-	-	-	-	1	13	42	7	35	39	33	-	6	-	14,355	14,061
3	-	-	-	-	-	29	1	1	-	6	-	9	-	-	-	-	1	11	35	4	31							
1	-	-	-	-	-	-	-	-	-	-	-	-	-	-	-	-	-	-	-	-	-	-	-	-	-	-	-	-
2	-	-	-	-	-	-	-	-	-	-	-	-	-	-	-	-	-	-	-	-	-							
3	-	-	-	-	-	-	-	-	-	-	-	-	-	-	-	-	-	-	-	-	-	-	-	-	-	-	-	-
-	-	-	-	-	-	-	-	-	-	-	-	-	-	-	-	-	-	-	-	-	-							
2	-	-	-	-	-	-	-	-	-	-	-	-	-	-	-	-	-	-	-	-	-	-	-	-	-	-	-	-
1	-	-	-	-	-	-	-	-	-	-	-	-	-	-	-	-	-	-	-	-	-							
-	-	-	-	-	-	-	-	-	-	-	-	-	-	-	-	-	-	-	-	-	-	-	-	-	-	-	-	-

J. 각종학교 일람표

소재지(행정구역)	학교명 / 주소 / 홈페이지	과정구분	최초개교일	설립구분	학교상태구분	구분	학급수													학생수													
							학급수계	초등학교과정						중학교과정			고등학교과정			학생수계	초등학교과정						중학교과정		고등학교과정			
								1학년	2학년	3학년	4학년	5학년	6학년	1학년	2학년	3학년	1학년	2학년	3학년		1학년	2학년	3학년	4학년	5학년	6학년	1학년	2학년	3학년	1학년	2학년	3학년
총계(1)개교, 폐교(0)개교						계	6	-	-	-	-	-	-	1	1	1	1	1	1	-	-	-	-	-	-	-	-	-	-	-	-	-	-
						여	-	-	-	-	-	-	-	-	-	-	-	-	-	-	-	-	-	-	-	-	-	-	-	-	-	-
세종시 소계(1)개교, 폐교(0)개교						계	6	-	-	-	-	-	-	1	1	1	1	1	1	-	-	-	-	-	-	-	-	-	-	-	-	-	-
						여	-	-	-	-	-	-	-	-	-	-	-	-	-	-	-	-	-	-	-	-	-	-	-	-	-	-
세종시	**세종늘벗학교** 세종특별자치시 조치원읍 내창천로 52세종늘벗학교 http://neulbeot.sjeduhs.kr		2024-03-01	공립	신설(원)교	계	6	-	-	-	-	-	-	1	1	1	1	1	1	-	-	-	-	-	-	-	-	-	-	-	-	-	-
						여	-	-	-	-	-	-	-	-	-	-	-	-	-	-	-	-	-	-	-	-	-	-	-	-	-	-

J. 각종학교 일람표

입학상황	졸업후상황											중퇴자수	교직원수																교실수					교지면적	건물면적
		진학자											교원수													사무직									
입학자	졸업자	중학교	고등학교	기타학교	전문대학및대학	취업자	무직자및미상	입대자	보호수용	특수학교전공과		계	교장	교감	수석교사	보직교사	교사	특수교사	전문상담교사	사서교사	실기교사	보건교사	영양교사	기간제	계	일반직	별정직	계	일반교실	교과교실	특별교실	수준별교실		
-	-	-	-	-	-	-	-	-	-	-	-	15	1	-	-	3	5	-	-	-	-	-	-	6	2	2	-	12	6	2	4	-	5,727	3,516
-	-	-	-	-	-	-	-	-	-	-	-	9	-	-	-	1	3	-	-	-	-	-	-	5	2	2	-							
-	-	-	-	-	-	-	-	-	-	-	-	15	1	-	-	3	5	-	-	-	-	-	-	6	2	2	-	12	6	2	4	-	5,727	3,516
-	-	-	-	-	-	-	-	-	-	-	-	9	-	-	-	1	3	-	-	-	-	-	-	5	2	2	-							
-	-	-	-	-	-	-	-	-	-	-	-	15	1	-	-	3	5	-	-	-	-	-	-	6	2	2	-	12	6	2	4	-	5,727	3,516
-	-	-	-	-	-	-	-	-	-	-	-	9	-	-	-	1	3	-	-	-	-	-	-	5	2	2	-							

2024
세종교육통계연보

2024년 12월 인쇄
2024년 12월 발행

- 발행인 : 세종특별자치시교육감
- 발행처 : 세종특별자치시교육청
  세종특별자치시 한누리대로 2154

- 편집 : 교육복지과(044-320-3336)
- 인쇄 : 메타디자인(044-999-4491)

(비 매 품)